



ଭାରତର
ମହାଲେଖା ନିୟନ୍ତ୍ରକ ତଥା ମହାସମୀକ୍ଷକଙ୍କ
ମାର୍ଚ୍ଚ 2017 ରେ ସମାପ୍ତ ବର୍ଷ ପାଇଁ
ରାଜ୍ୟ ଆର୍ଥିକ ସ୍ଥିତିର ପ୍ରତିବେଦନ



ଓଡ଼ିଶା ସରକାର
ପ୍ରତିବେଦନ ସଂଖ୍ୟା/3 ବର୍ଷ 2017

ଭାରତର
ମହାଲେଖା ନିୟନ୍ତ୍ରଣ ତଥା ମହାସମୀକ୍ଷକଙ୍କ

ମାର୍ଚ୍ଚ 2017 ରେ ସମାପ୍ତ ବର୍ଷ ପାଇଁ
ରାଜ୍ୟ ଆର୍ଥିକ ସ୍ଥିତିର ପ୍ରତିବେଦନ

ଓଡ଼ିଶା ସରକାର
ପ୍ରତିବେଦନ ସଂଖ୍ୟା 3 ବର୍ଷ 2017

ସୂଚୀପତ୍ର

	ପ୍ରସଙ୍ଗ ସୂଚନା	
	ଅନୁକ୍ରମ	ପୃଷ୍ଠା
ମୁଖବନ୍ଧ		v
ସଂକ୍ଷିପ୍ତ ସାରମର୍ମ		vii-x
ଅଧ୍ୟାୟ I: ରାଜ୍ୟ ସରକାରଙ୍କ ଅର୍ଥ ବ୍ୟବସ୍ଥା		
ଓଡ଼ିଶାର ପାର୍ଶ୍ୱଚିତ୍ର		1
ସାମଗ୍ରୀକ ରାଜ୍ୟ ଘରୋଇ ଉତ୍ପାଦ (ଜିଏସ୍‌ଡିପି)		1
ଉପକ୍ରମ	1.1	2
ଚଳିତ ବର୍ଷର ବିଭାଜ୍ୟ କାରବାରର ସାରାଂଶ	1.2	2
ରାଜ୍ୟର ସମ୍ବଳ	1.3	9
ରାଜସ୍ୱ ପ୍ରାପ୍ତି	1.4	11
ପୁଞ୍ଜିଗତ ପ୍ରାପ୍ତି, କରଜ ଏବଂ ଅଗ୍ରୀମ ଓ ରଣ ଆଦାୟ	1.5	16
ସରକାରୀ ହିସାବ ପ୍ରାପ୍ତି	1.6	17
ସମ୍ବଳର ପ୍ରୟୋଗ	1.7	18
ଖର୍ଚ୍ଚର ଗୁଣବତ୍ତା	1.8	26
ସରକାରୀ ବ୍ୟୟ ଏବଂ ପୁଞ୍ଜି ବିନିଯୋଗର ଆର୍ଥିକ ବିଶ୍ଳେଷଣ	1.9	31
ସମ୍ପତ୍ତି ଏବଂ ଦେୟତା	1.10	38
ରଣ ପୋଷଣାୟତା	1.11	42
ବିଭାଜ୍ୟ ଅସରୁଜନ	1.12	43
ସରକାରୀ ବେସରକାରୀ ଭାଗିଦାରୀତା (ପିପିପି)	1.13	47
ଉଦୟ ଯୋଜନାର କାର୍ଯ୍ୟାନୁଷ୍ଠାନ	1.14	48
ଗୁରୁତ୍ୱପୂର୍ଣ୍ଣ ସିଦ୍ଧାନ୍ତ	1.15	48-49
ଅଧ୍ୟାୟ II: ଆର୍ଥିକ ପରିଚାଳନା ଓ ବଜେଟ୍ ନିୟନ୍ତ୍ରଣ		
ଉପକ୍ରମ	2.1	51
ବିନିଯୋଗ ହିସାବର ସାରାଂଶ	2.2	52
ଆର୍ଥିକ ଉତ୍ତରଦାୟିତ୍ୱ ଓ ବଜେଟ୍ ପରିଚାଳନା	2.3	53
ଆକସ୍ମିକ ପାଣ୍ଠିରୁ ଅଗ୍ରୀମ	2.4	60
ବଜେଟ୍ ପ୍ରସ୍ତୁତିରେ ତ୍ରୁଟି	2.5	62
ବଛାଯାଇଥିବା ଅନୁଦାନ ଗୁଡ଼ିକର ସମାକ୍ଷାର ପରିଶୀମା	2.6	64
କୋଷାଗାର ଗୁଡ଼ିକର ନିରୀକ୍ଷଣର ପରିଶୀମା	2.7	73
ଗୁରୁତ୍ୱପୂର୍ଣ୍ଣ ସିଦ୍ଧାନ୍ତ	2.8	74
ଅଧ୍ୟାୟ III: ବିଭାଜ୍ୟ ପ୍ରତିବେଦନ		
ବିନିଯୋଗ ପ୍ରମାଣପତ୍ର ଉପଲବ୍ଧ କରାଇବାରେ ବିଳମ୍ବ	3.1	77

	ପ୍ରସଙ୍ଗ ସୂଚନା	
	ଅନୁକ୍ରମ	ପୃଷ୍ଠା
ପ୍ରଦତ୍ତ ଅନୁଦାନ / ରଣର ବିଶଦ ବିବରଣୀ ପ୍ରଦାନ ନ କରିବା	3.2	79
ସମ୍ବନ୍ଧ ନିକାୟ ମାନଙ୍କର ହିସାବ ଉପସ୍ଥାପନରେ ବିଳମ୍ବ	3.3	79
ସରକାରୀ ବିଭାଗ ଦ୍ୱାରା ପରିଚାଳିତ ବାଣିଜ୍ୟିକ କ୍ରିୟାକଳାପ	3.4	80
ଆତ୍ମସାତ୍, କ୍ଷତି ଏବଂ ଚୋଷରପାତ ଇତ୍ୟାଦି ପାଇଁ ବିଭାଗଗୁଡ଼ିକର କୋହଳ କାର୍ଯ୍ୟାନୁଷ୍ଠାନ	3.5	80
ବ୍ୟବସ୍ଥିତ କରିବା ନିମିତ୍ତ ବଳେୟା ଥିବା ଆକସ୍ମିକ ଅନିୟମିତ ବିଲ୍	3.6	82
ବ୍ୟକ୍ତିଗତ ଜମା ଖାତା	3.7	85
ସରକାରୀ ପ୍ରାପ୍ତି ଓ ବ୍ୟୟକୁ ଲଘୁଶୀର୍ଷକ “800-ଅନ୍ୟାନ୍ୟ ପ୍ରାପ୍ତି ଓ 800-ଅନ୍ୟାନ୍ୟ ବ୍ୟୟ” ଅଧିନରେ ଅନ୍ତର୍ଭୁକ୍ତ କରିବା	3.8	86
ଅଗ୍ରୀମ ଅର୍ଥ ପ୍ରଦାନ ପରେ 1,291.93 କୋଟି ଟଙ୍କା ବ୍ୟବସ୍ଥିତ ନହେବା	3.9	88
ବ୍ୟାଙ୍କ ଅବଶେଷ ଏବଂ ରୋକଡ଼ ଖାତାର ସମାକରଣ ନହୋଇଥିବାରୁ 36.45 କୋଟି ଟଙ୍କାର ଅସାମଞ୍ଜସ୍ୟତା	3.10	89
ଭାଉଚର ସମାକ୍ଷାର ପୁନଃ ବିଲୋକନ ପରିଣାମ	3.11	90
ଗୁରୁତ୍ୱପୂର୍ଣ୍ଣ ସିଦ୍ଧାନ୍ତ	3.12	90
ପରିଶିଷ୍ଟ		
1.1 ଓଡ଼ିଶାର ସଂକ୍ଷିପ୍ତ ପାର୍ଶ୍ୱଚିତ୍ର		93
1.2 ସରକାରୀ ହିସାବର ଢାଞ୍ଚା ଓ ଆକାର	1.1	94
1.3 ରାଜ୍ୟ ସରକାରଙ୍କ ଅର୍ଥ ବ୍ୟବସ୍ଥା ଉପରେ ସମୟ ପର୍ଯ୍ୟାୟ ତଥ୍ୟ	1.2	95
1.4 2016-17 ବର୍ଷ ନିମିତ୍ତ ପ୍ରାପ୍ତି ଓ ବିତରଣର ବିବରଣୀ	1.2	98
1.5 ଉଠାଣ ଓ ବିତରଣ ଅଧିକାରୀ ଅନୁଯାୟୀ 1,571.52 କୋଟି ଟଙ୍କା ବ୍ୟାଙ୍କରେ ଜମା ବିବରଣୀ	1.7.7	101
1.6 2016-17 ଆର୍ଥିକ ବର୍ଷ ମଧ୍ୟରେ ବଜେଟ୍ ଫଳାଫଳର ବିବରଣୀ	1.8.3	104
1.7 31 ମାର୍ଚ୍ଚ 2017 ସୁଦ୍ଧା ଓଡ଼ିଶା ସରକାରଙ୍କର ଆର୍ଥିକ ସ୍ଥିତିର ସଂକ୍ଷିପ୍ତ ବିବରଣୀ	1.10.1	106
1.8 31 ମାର୍ଚ୍ଚ 2017 ସୁଦ୍ଧା ଓଡ଼ିଶାରେ ସରକାରୀ ବେସରକାରୀ ଭାଗିଦାରୀର ସ୍ଥିତାବସ୍ଥା ଦର୍ଶାଉଥିବା ବିବରଣୀ	1.13	108
2.1 2016-17 ବର୍ଷରେ ବିଭିନ୍ନ ଅନୁଦାନ/ ବିନିଯୋଗ ଯେଉଁଠି ସଞ୍ଚୟ ପ୍ରତ୍ୟେକ କ୍ଷେତ୍ରରେ 10 କୋଟି ଟଙ୍କାରୁ ଏବଂ ସମ୍ପୂର୍ଣ୍ଣ ବ୍ୟବସ୍ଥାର 20 ପ୍ରତିଶତରୁ ଉର୍ଦ୍ଧ୍ୱ ଥିଲା ତାହାର ବିବରଣୀ	2.3.1	111
2.2 2012-17 ବର୍ଷ ଗୁଡ଼ିକରେ କ୍ରମାଗତ ସଞ୍ଚୟ ହୋଇଥିବା ଅନୁଦାନର ବିବରଣୀ	2.3.4	112
2.3 2016-17 ବର୍ଷରେ ଅନାବଶ୍ୟକ ଅନୁପୂରକ ବ୍ୟବସ୍ଥା ହେବାର ବିବରଣୀ (ପ୍ରତ୍ୟେକ କ୍ଷେତ୍ରରେ ଏକ କୋଟି ଟଙ୍କା କିମ୍ବା ତତୋଧିକ)	2.3.5	114
2.4 2016-17 ବର୍ଷରେ ଅଧିକ ଅନୁପୂରକ ବ୍ୟବସ୍ଥା ହେବାର ବିବରଣୀ (ପ୍ରତ୍ୟେକ କ୍ଷେତ୍ରରେ ଏକ କୋଟି ଟଙ୍କା କିମ୍ବା ତତୋଧିକ)	2.3.5	116
2.5 2016-17 ରେ ଅଧିକ/ଅନାବଶ୍ୟକ ଭାବେ ପୁନଃ ବିନିଯୋଗ ହୋଇଥିବା ନିଧର ବିବରଣୀ	2.3.6	117

		ପ୍ରସଙ୍ଗ ସୂଚନା	
		ଅନୁକ୍ରମ	ପୃଷ୍ଠା
2.6	2016-17 ବର୍ଷ ମଧ୍ୟରେ ମୂଳ ବ୍ୟବସ୍ଥାର ଶତ ପ୍ରତିଶତ ପ୍ରତ୍ୟାପନ ବିବରଣ (10 କୋଟି ଟଙ୍କା ଜିମା ଚଳୁଥିବା ପ୍ରତିକ୍ଷେତ୍ରରେ)	2.3.8	119
2.7	2016-17 ବର୍ଷରେ ଫେରସ୍ତ ହୋଇନଥିବା ଏକ କୋଟି ଟଙ୍କା ଓ ତତୋଧିକ ସଞ୍ଚୟ ରାଶିକୁ ଦର୍ଶାଉଥିବା ବିବରଣ	2.3.10	122
2.8	ଅନୁଦାନ/ ମୁଖ୍ୟ ଶୀର୍ଷାନୁସାରେ 31 ମାର୍ଚ୍ଚ 2017 ରେ 10 କୋଟି ଟଙ୍କାରୁ ଉର୍ଦ୍ଧ୍ୱ ଏବଂ ମୂଳ ବ୍ୟବସ୍ଥାର 20 ପ୍ରତିଶତରୁ ଉର୍ଦ୍ଧ୍ୱ ପାଣ୍ଠି ସମର୍ପଣମାମଲାର ବିବରଣ	2.3.10	123
2.9	2016-17 ଅବଧିର ଶେଷ ତ୍ରୈମାସିକ ଓ ଶେଷ ମାସ ମଧ୍ୟରେ ପ୍ରଚାର ବ୍ୟୟର ପ୍ରଦର୍ଶନ ବିବରଣ	2.5.1	124
2.10	2016-17 ଆର୍ଥିକ ବର୍ଷ ଶେଷ ଭାଗରେ 351.24 କୋଟି ଟଙ୍କା ଉନ୍ମୋଚିତ ଅର୍ଥ	2.5.2	126
3.1	2016-17 ବର୍ଷ ଶେଷରେ ରାଜ୍ୟ ସରକାରଙ୍କର ବିଭିନ୍ନ ବିଭାଗ ଦ୍ୱାରା ପ୍ରାପ୍ତ ହେବାକୁ ଥିବା ବିନିଯୋଗ ପ୍ରମାଣ ପତ୍ରର ଦର୍ଶାଯାଇଥିବା ବିଷୟ ବିବରଣ	3.1	127
3.2	31.3.2017 ସୁଦ୍ଧା 10 ବର୍ଷରୁ ଉର୍ଦ୍ଧ୍ୱ ବକେୟା ଥିବା ବିନିଯୋଗ ପ୍ରମାଣ ପତ୍ରର ବିଶଦ ବିବରଣ	3.1	128
3.3	2012-17 ବର୍ଷ ମଧ୍ୟରେ ସ୍ଥାନୀୟ ନିକାୟ/ ପ୍ରାଧିକାରୀ ପ୍ରାପ୍ତ ହୋଇଥିବା ଅନୁଦାନ ବିବରଣ	3.2	129
3.4	ହିସାବ ରୁଡ଼ାନ୍ତ ହୋଇଥିବା ଏବଂ ବିଭାଗ ଦ୍ୱାରା ପରିଚାଳିତ ବାଣିଜ୍ୟିକ ଏବଂ ବାଣାଜ୍ୟିକ କ୍ରିୟାକଳାପରେ ସରକାରଙ୍କର ପୁଞ୍ଜି ଲଗାଣର ବିବରଣ	3.4	131
3.5	ବିଭାଗ ଅନୁଯାୟୀ/କାର୍ଯ୍ୟକାଳ ଅନୁଯାୟୀ ପୃଥକ ଭାବେ ଆମ୍ବସାତକରଣ, କ୍ଷତି, ତୋଷାପାତ ଇତ୍ୟାଦି ମାମଲାଗୁଡ଼ିକର ବିବରଣ (ମାର୍ଚ୍ଚ 2017 ସୁଦ୍ଧା ବାକିଥିବା ମାମଲା ଗୁଡ଼ିକର ରୁଡ଼ାନ୍ତ କାର୍ଯ୍ୟାନୁଷ୍ଠାନ ସୂଚିତ)	3.5	132
3.6	ସରକାରୀ ସମ୍ପତ୍ତିର ଚୋରି/ ତୋଷାପାତ/ କ୍ଷତି ଯୋଗୁଁ ସରକାରଙ୍କ କ୍ଷତିର ମାମଲା ଗୁଡ଼ିକର ବିଭାଗ/ ବର୍ଗ ଅନୁଯାୟୀ ଦର୍ଶାଯାଉଥିବାର ବିବରଣ	3.5	134
3.7	ବିଭାଗ ଅନୁଯାୟୀ ପୃଥକ ଭାବେ ଆବୁସାତକରଣ, ତୋଷାପାତ ଇତ୍ୟାଦିର ବିବରଣ 2016-17 ସୁଦ୍ଧା ବାକିଥିବା ମାମଲାଗୁଡ଼ିକର ରୁଡ଼ାନ୍ତ କାର୍ଯ୍ୟାନୁଷ୍ଠାନ	3.5	135
3.8	କେଉଁ କାରଣ ଯୋଗୁଁ ଆବୁସାତ /ତୋଷାପାତ /କ୍ଷତି ମାମଲା ଗୁଡ଼ିକ ବାକି ରହିଛି	3.5	136
3.9	2016-17 ବର୍ଷ ସୁଦ୍ଧା ପଡ଼ି ରହିଥିବା ସଂକ୍ଷିପ୍ତ ଅନିୟତ ବିଲର ବିବରଣ	3.6	138
3.10	31 ମାର୍ଚ୍ଚ ସୁଦ୍ଧା ଡିଡ଼ିଓ ମାନଙ୍କ ଅନୁଯାୟୀ ଫଇସଲା ହୋଇନଥିବା ଅଗ୍ରାମ ସ୍ଥିତିର ବିଶଦ ବିବରଣ	3.9	139
3.11	31 ମାର୍ଚ୍ଚ 2017 ସୁଦ୍ଧା ରୋକଡ଼ ବହି ଓ ବ୍ୟାଙ୍କ ପାସ୍ ବହି ମଧ୍ୟରେ ଥିବା ଅସାମଞ୍ଜସ୍ୟତାକୁ ଦର୍ଶାଉଥିବା ବିଶଦ ବିବରଣ	3.10	142
4.1	ବିବରଣରେ ବ୍ୟବହୃତ ହୋଇଥିବା ପଦର ତାଲିକା (ଏବଂ ସେମାନଙ୍କ ଗଣନାର ଆଧାର) ଏବଂ ସମାଲୋଚନାତ୍ମକ ମତବ୍ୟ		143

ମୁଖବନ୍ଧ

1. ସମ୍ବିଧାନର ଧାରା 151 ଅନୁଯାୟୀ ଏହି ପ୍ରତିବେଦନ ରାଜ୍ୟପାଳଙ୍କ ନିକଟରେ ଉପସ୍ଥାପନ କରିବା ନିମିତ୍ତ ପ୍ରସ୍ତୁତ କରାଯାଇଛି ।
2. ଏହି ପ୍ରତିବେଦନର ଅଧ୍ୟାୟ-I ଓ II ରେ ଯଥାକ୍ରମେ 31 ମାର୍ଚ୍ଚ 2017 ସମାପ୍ତ ହେଉଥିବା ବର୍ଷ ପାଇଁ ରାଜ୍ୟ ସରକାରଙ୍କ ଅର୍ଥ ଓ ବିନିଯୋଗ ହିସାବର ସମୀକ୍ଷାରୁ ଉପଲବ୍ଧ ତଥ୍ୟାବଳୀ ଉପରେ ଅତିଶ୍ୱ ମନ୍ତବ୍ୟ ସ୍ଥାନପାଇଛି । ଆବଶ୍ୟକ ସ୍ଥଳେ ଓଡ଼ିଶା ସରକାରଙ୍କଠାରୁ ତଥ୍ୟ ସଂଗ୍ରହ କରାଯାଇଛି ।
3. ଅଧ୍ୟାୟ-III ରେ “ଆର୍ଥିକ ପ୍ରତିବେଦନ” ଦର୍ଶାଯାଇଛି, ଯାହାକି ଚଳିତ ବର୍ଷର ରାଜ୍ୟ ସରକାରଙ୍କ ବିଭିନ୍ନ ଆର୍ଥିକ ନିୟମ, ପ୍ରକ୍ରିୟା ଓ ନିର୍ଦ୍ଦେଶନାମାର ଅନୁପାଳନର ଅବସ୍ଥା ଓ ଦୃଶ୍ୟପଟ ସୂଚାଏ ।
4. ଏହି ପ୍ରତିବେଦନରେ ବିଭିନ୍ନ ବିଭାଗମାନଙ୍କର ସଂପାଦନା ଓ ଅନୁପାଳନ ସମୀକ୍ଷା ଏବଂ ବୈଧାନିକ ନିଗମ, ବୋର୍ଡ଼ ଏବଂ ସରକାରୀ କମ୍ପାନୀଗୁଡ଼ିକର ସମୀକ୍ଷାରୁ ଉଦ୍ଭୂତ ମନ୍ତବ୍ୟ ସ୍ଥାନପାଇଛି ଏବଂ ରାଜସ୍ୱ ପ୍ରାପ୍ତି ଉପରେ ମନ୍ତବ୍ୟଗୁଡ଼ିକ ପୃଥକ ପ୍ରତିବେଦନ ଭାବରେ ଉପସ୍ଥାପିତ ହୋଇଛି ।
5. ଏହି ପ୍ରତିବେଦନ ଇଂରାଜୀ ପ୍ରତିବେଦନର ଓଡ଼ିଆ ଭାଷାନ୍ତର ଅଟେ । ଯଥାର୍ଥତା ଓ ସଠିକତା ନିମନ୍ତେ ଇଂରାଜୀ ପାଠାନ୍ତରକୁ ପ୍ରାମାଣିକ ଭାବେ ଗ୍ରହଣ କରିବା ବିଧେୟ ।

ସଂକ୍ଷିପ୍ତ ସାରମର୍ମ

ସଂକ୍ଷିପ୍ତ ସାରମର୍ମା

ପୃଷ୍ଠଭୂମି

ଏହି ଆର୍ଥିକ ରିପୋର୍ଟ ଓଡ଼ିଶା ସରକାରଙ୍କ 2016-17 ର ରାଜ୍ୟର ଆର୍ଥିକ ପ୍ରଦର୍ଶନ ନିର୍ଦ୍ଧାରଣ ଏବଂ ଆର୍ଥିକ ତଥ୍ୟର ଅବଲୋକନ ପ୍ରଦାନ କରୁଅଛି ।

ପ୍ରତିବେଦନ

ମାର୍ଚ୍ଚ 2017 ସମାପ୍ତ ବର୍ଷ ପାଇଁ ରାଜ୍ୟ ସରକାରଙ୍କ ସମୀକ୍ଷାତ ହିସାବ ଉପରେ ଆଧାରିତ ଏହି ପ୍ରତିବେଦନ ରାଜ୍ୟ ସରକାରଙ୍କର ବାର୍ଷିକ ହିସାବର ଏକ ସମୀକ୍ଷା ବିଷୟରେ ସୂଚନା ଦିଏ । ଏହି ରିପୋର୍ଟ ତିନୋଟି ଅଧ୍ୟାୟକୁ ନେଇ ଗଠିତ ।

ଅଧ୍ୟାୟ I ଆର୍ଥିକ ହିସାବର ସମୀକ୍ଷା ଉପରେ ଆଧାରିତ ଏବଂ ଏହା 31 ମାର୍ଚ୍ଚ 2017 ସୁଦ୍ଧା ଓଡ଼ିଶା ସରକାରଙ୍କର ବିଭୀୟ ଅବସ୍ଥାର ଆକଳନ କରେ । ଏହା ପ୍ରତିଶ୍ରୁତିବଦ୍ଧ ଖର୍ଚ୍ଚର ଧାରା, କରକ ଗ୍ରହଣର ତାଞ୍ଜା, ସମ୍ବଳ ବଣ୍ଟନ ଓ ସମ୍ବଳ ଉତ୍ପାଦନର ଅନ୍ତର୍ଦୃଷ୍ଟି ଉପରେ ସୂଚନା ପ୍ରଦାନ କରେ ।

ଅଧ୍ୟାୟ II ବିନିଯୋଗ ହିସାବର ସମୀକ୍ଷା ଉପରେ ଆଧାରିତ ଏବଂ ଏହା ଅନୁଦାନ ଅନୁଯାୟୀ ବିନିଯୋଗର ବିବରଣୀ ପ୍ରଦାନ କରେ ଏବଂ ସେବା ପ୍ରଦାନ ବିଭାଗଗୁଡ଼ିକରେ ବଣ୍ଟନ କରାଯାଉଥିବା ସମ୍ବଳ ବିନିଯୋଗର ରାତି ବିଷୟରେ ସୂଚନା ପ୍ରଦାନ କରେ । ଏହାଛଡା ଏହି ଅଧ୍ୟାୟରେ ବଜେଟ୍ କ୍ରମୋନ୍ମୁଖି ସମୀକ୍ଷା ଓ ବଜେଟ୍ ଉପରେ ଧାରଣା ଏବଂ କୋଷାଗାର ସମୀକ୍ଷାର ଫଳାଫଳ ସମ୍ବନ୍ଧରେ ମନ୍ତବ୍ୟଗୁଡ଼ିକ ଆଲୋଚନା କରାଯାଇଛି ।

ଅଧ୍ୟାୟ III ଆର୍ଥିକ ନିୟମ ଏବଂ ରିପୋର୍ଟ ପାଇଁ ଆବଶ୍ୟକ ସରକାରଙ୍କର ଅନୁପାଳନର ତାଲିକା ପ୍ରଦାନ କରେ । ଏହି ରିପୋର୍ଟରେ ସିଦ୍ଧାନ୍ତ ସପକ୍ଷରେ ବିଭିନ୍ନ ସ୍ତରରୁ ସଂଗୃହୀତ ବିଭିନ୍ନ ତଥ୍ୟର ତାଲିକା ସଂଲଗ୍ନ କରାଯାଇଛି ।

ଲେଖା ପରୀକ୍ଷାର ସିଦ୍ଧାନ୍ତ

ରାଜ୍ୟ ସରକାରଙ୍କର ଆର୍ଥିକ ସ୍ଥିତି

ରାଜ୍ୟ ଏଫ୍.ଆର୍.ବି.ଏମ୍. ଅଧିନିୟମର ସଂଶୋଧନ : ଚତୁର୍ଦ୍ଦଶ ଅର୍ଥ କମିଶନଙ୍କ ସୁପାରିଶ ଅନୁଯାୟୀ ରାଜ୍ୟ ସରକାର ଏଫ୍.ଆର୍.ବି.ଏମ୍. ଅଧିନିୟମର ସଂଶୋଧନ ନଭେମ୍ବର 2016 ରେ କଲେ । ଏହାଦ୍ୱାରା ସମସ୍ତ ଲକ୍ଷ୍ୟର ଶୂନ୍ୟ ରାଜସ୍ୱ ନିଅଣ୍ଟ ବିଭିନ୍ନ ନିଅଣ୍ଟର ତିନି ପ୍ରତିଶତ ରଣ ଜି.ଏସ୍.ଡି.ପି.ର ଅନୁପାତ 25 ପ୍ରତିଶତ ଏବଂ ସୁଧ ପରିଶୋଧ ରାଜସ୍ୱ ପ୍ରାପ୍ତିର 15 ପ୍ରତିଶତ ସହ ମିଶ୍ରଣ କରାଗଲା ।

ତ୍ରୟୋଦଶ ଅର୍ଥକମିଶନର ଆବଶ୍ୟକତା ଅନୁସାରେ ଏଫ୍.ଆର.ବି.ଏମ୍. ଅଧିନିୟମର ବ୍ୟବସ୍ଥାଅନୁଯାୟୀ ଗୁଡ଼ିକର ସମୀକ୍ଷା କରିବା ପାଇଁ ସ୍ୱାଧୀନ ସଂସ୍ଥା ଦ୍ୱାରା କରାଯିବାକୁ ଥିଲା । ସରକାର 2016-17 ବର୍ଷ ମଧ୍ୟରେ ଲକ୍ଷ୍ୟପ୍ରାପ୍ତି ଗୁଡ଼ିକର ଅନୁଯାୟୀ କରିଥିଲେ । ଯାହାହେଉ,

- (i) ଏମଟିଏଫ୍‌ପିରେ ଖର୍ଚ୍ଚରେ ରାଜସ୍ୱ ପରିଣାମର ପ୍ରକ୍ଷେପଣ
- (ii) ସରକାରୀ ବେସରକାରୀ ଭାଗିଦାରୀ (ପି.ପି.ପି.) ଏବଂ ଚତୁସ୍ତମ୍ୟ ଦାୟିତ୍ୱ;
- (iii) ଭୌତିକ ଏବଂ ଆର୍ଥିକ ସମ୍ପତ୍ତି ଆଣ୍ଡି ଏବଂ ଖାଲି ପଡ଼ିଥିବା ସରକାରୀ ଜମି ଓ କୋଠାବାଡ଼ି ପ୍ରକଟିତ ହେଉନଥିଲା । ତ୍ରୟୋଦଶ ଅର୍ଥକମିଶନ ସୁପାରିଶ ଅନୁସାରେ ଏମ୍.ଟି.ଏଫ୍.ପି. ମଧ୍ୟରେ ପ୍ରକଟନକୁ ଅନ୍ତର୍ଭୁକ୍ତ କରିବାର ଥିଲା ।

ରାଜସ୍ୱ ଆୟ : ରାଜସ୍ୱ ଆୟ ବର୍ଷ 2012-13 ରେ 43,937 କୋଟି ଟଙ୍କାରୁ 2016-17 ବର୍ଷରେ 74299 କୋଟି ଟଙ୍କାକୁ କ୍ରମୋନ୍ନତିଶୀଳ ଭାବେ ବୃଦ୍ଧି ପାଇଛି, ଯାହାର ଅଭିବୃଦ୍ଧିହାର 69 ପ୍ରତିଶତ ଅଟେ । ବାର୍ଷିକ ଅଭିବୃଦ୍ଧି ହାର 2015-16 ବର୍ଷରେ 21 ପ୍ରତିଶତ ଥିବାବେଳେ 2016-17 ବର୍ଷରେ 8 ପ୍ରତିଶତକୁ ହ୍ରାସ ପାଇଥିଲା ଅର୍ଥାତ୍ ଅଭିବୃଦ୍ଧିର ହାର ତେର ପ୍ରତିଶତ ହ୍ରାସ ହୋଇଥିଲା ।

ରାଜସ୍ୱ ବ୍ୟୟ : 2016-17 ବର୍ଷରେ ମୋଟ ବ୍ୟୟର ପ୍ରଧାନ ଅଂଶ 78 ପ୍ରତିଶତ ରାଜସ୍ୱ ବ୍ୟୟ ଥିଲା । ଚଳିତ ବର୍ଷ ରାଜସ୍ୱ ବ୍ୟୟର ପରିମାଣ 6235 କୋଟି ଟଙ୍କାକୁ ବୃଦ୍ଧି ହୋଇଥିଲା । ଏହି ରାଜସ୍ୱ ବ୍ୟୟ ବୃଦ୍ଧିରେ ଯୋଜନା ରାଜସ୍ୱ ଖର୍ଚ୍ଚର ଅଂଶ (2061 କୋଟି ଟଙ୍କା) 33 ପ୍ରତିଶତ ଅଟେ । ଅଣ ଯୋଜନା ରାଜସ୍ୱ ବ୍ୟୟ ରାଜସ୍ୱ ବ୍ୟୟର ଅନୁପାତ ଅନୁସାରେ 2012-13 ବର୍ଷରେ 70 ପ୍ରତିଶତରୁ 2016-17 ବର୍ଷରେ 61 ପ୍ରତିଶତକୁ ହ୍ରାସ ପାଇଥିଲା ।

ବ୍ୟାଙ୍କ୍ ଖାତାରେ ଜମା ରଖାଯାଇଥିବା ପାଣ୍ଡି :- ଓଡ଼ିଶା କୋଷାଗାର ସଂହିତା ବ୍ୟବସ୍ଥା ଓ ଅର୍ଥ ବିଭାଗ ଅନୁଦେଶକୁ ଉଲ୍ଲଙ୍ଘନ କରି 30 ଟି ଜିଲ୍ଲା ଗ୍ରାମ୍ୟ ଉନ୍ନୟନ ସଂସ୍ଥା (ଡିଆରଡିଏ) 20 ଟି ଗୋଷ୍ଠୀ ଉନ୍ନୟନ ଅଧିକାରୀ (ବିଡିଓ) 10 ସମନ୍ୱିତ ଆଦିବାସୀ ଉନ୍ନୟନ ସଂସ୍ଥା (ଆଇ.ଟି.ଡି.ଏ.) 10 ଜିଲ୍ଲା ଶିକ୍ଷାଅଧିକାରୀ (ଡି.ଇ.ଓ.) 10 ଜିଲ୍ଲା ପ୍ରକଳ୍ପ ସମନ୍ୱୟକ (ଡିପିସି) ଏବଂ 10 ପୌରପାଳିକାଙ୍କ କାର୍ଯ୍ୟାଳୟରେ ବ୍ୟାଙ୍କ୍ ଖାତାରେ 1571.52 କୋଟି ଟଙ୍କା ଜମା ରଖାଯାଇଥିଲା ।

ସରକାରୀ ରଣ :

ରାଜ୍ୟ ସରକାରଙ୍କ ସରକାରୀ ରଣ 2012-13 ରେ ଥିବା 23317 କୋଟି ଟଙ୍କାରୁ 2016-17 ରେ 42018 କୋଟି ଟଙ୍କାକୁ ବୃଦ୍ଧି ପାଇଥିଲା । 2012-17 ମଧ୍ୟରେ ଏହା 80.20 ପ୍ରତିଶତ ବୃଦ୍ଧି ଘଟିଥିଲା । ରଣ ପରିଶୋଧ ପରିମାଣ ରଣ ଗ୍ରହଣର ପ୍ରତିଶତ ହିସାବରେ ଦେଖିବାକୁ ଗଲେ ହ୍ରାସ ପାଇଥିଲା ।

ବିଭୀୟ ସ୍ତୁତି :

ରାଜ୍ୟର ବିଭୀୟ ଅବସ୍ଥାର ଧାରାକୁ ସାଙ୍କେତିକ ଭାବେ ନିଅଣ୍ଟ / ବଳକା ଦୃଷ୍ଟିରେ ଦେଖାଯାଏ । ରାଜ୍ୟ ନିୟମିତ ଭାବେ ରାଜସ୍ୱ ବଳକାକୁ ବଜାୟ ରଖିଛି । ପୂର୍ବ ବର୍ଷ ପରି 2016-17 ବର୍ଷରେ ମଧ୍ୟ ବିଭୀୟ ଓ ପ୍ରାଥମିକ ନିଅଣ୍ଟ ଅବସ୍ଥା ବଜାୟ ରହିଛି । ଯଦିଓ ଏହି ବ୍ୟବସ୍ଥା ଏଫ୍‌ଆର‌ବି‌ଏମ୍ ଅଧିନିୟମ (ସଂଶୋଧିତ) 2016 ଦ୍ୱାରା ନିର୍ଦ୍ଧାରିତ ସୀମା ମଧ୍ୟରେ ଥିଲା । ଚତୁର୍ଦ୍ଦଶ ଅର୍ଥ କମିଶନ ସୁପାରିଶ କରିଥିଲା ଯେ, 2019-20 ମଧ୍ୟରେ ବିଭୀୟ ଦେୟ

ସାମଗ୍ରିକ ରାଜ୍ୟ ଘରୋଇ ଉତ୍ପାଦର 25 ପ୍ରତିଶତ ମଧ୍ୟରେ ସାମିତ ରଖାଯିବା ଉଚିତ୍ । 2016-17 ମଧ୍ୟରେ ସରକାର ଉଚ୍ଚ ଲକ୍ଷ୍ୟ ହାସଲ କରିବାରେ ସଫଳ ହୋଇଥିଲେ ।

ପୁଞ୍ଜିଗତ ଖର୍ଚ୍ଚକୁ ଅଧିକ ପ୍ରାଥମିକତା : ପୂର୍ବ ବର୍ଷ ତୁଳନାରେ ଚଳିତ ବର୍ଷ ପୁଞ୍ଜିଗତ ଖର୍ଚ୍ଚ ଉଲ୍ଲେଖନୀୟ ଭାବେ 8 ପ୍ରତିଶତ ବୃଦ୍ଧି ଘଟିଥିଲା । ଯାହାହେଉ ପୁଞ୍ଜିଗତ ଖର୍ଚ୍ଚ ଜିଏସ୍‌ଟିପିର 4.87 ପ୍ରତିଶତ ଥିଲା ।

ସରକାରୀ ପୁଞ୍ଜି ଲଗାଣର ସମୀକ୍ଷା : 31 ମାର୍ଚ୍ଚ 2017 ସୁଦ୍ଧା ସରକାର ବୈଧାନିକ ନିଗମ, ଗ୍ରାମୀଣ ବ୍ୟାଙ୍କ, ଯୌଥ କମ୍ପାନୀ ଏବଂ ସମବାୟ ସଂସ୍ଥାରେ 4,423.02 କୋଟି ଟଙ୍କା ବିନିଯୋଗ କରିଥିଲେ । ଏହି ବିନିଯୋଗର ହାରାହାରି ପ୍ରତ୍ୟାଗମ ଗତ ପାଞ୍ଚ ବର୍ଷ ଭିତରେ 18.10 ପ୍ରତିଶତ ଥିଲା (2016-17 ରେ 12.80 ପ୍ରତିଶତ), ଯେତେବେଳେ କି 2012-13 ରୁ 2016-17 ମଧ୍ୟରେ ସରକାର ତାଙ୍କ ଧାର ଗ୍ରହଣ ରାଶି ଉପରେ ହାରାହାରି 5.90 ପ୍ରତିଶତରୁ 7.62 ପ୍ରତିଶତ ସୁଧ ଦେଇଛନ୍ତି ।

ଆର୍ଥିକ ପରିଚାଳନା ଓ ବଜେଟ୍ ନିୟନ୍ତ୍ରଣ

2016-17 ବର୍ଷ ମଧ୍ୟରେ ମୋଟାମୋଟି ଭାବରେ 16,617.32 କୋଟି ଟଙ୍କା ସଞ୍ଚୟ ହୋଇଥିଲା । ସଞ୍ଚୟ ମୁଖ୍ୟତଃ ଯୋଜନାର କାର୍ଯ୍ୟାନୁଷ୍ଠାନ ନ ହେବା ଏବଂ ରାଶିର ଆବଶ୍ୟକତା କମ୍ ହେବା ଯୋଗୁଁ ହୋଇଥିଲା । ପୂର୍ବ ଯୋଜନା ଅଭାବରୁ ବଜେଟ୍‌ରେ ଆରମ୍ଭ ହେବାକୁ ଥିବା ମୁଖ୍ୟ ଯୋଜନାଗୁଡ଼ିକର କାର୍ଯ୍ୟାନୁଷ୍ଠାନ ହୋଇପାରିଲା ନାହିଁ । ପାଞ୍ଚଟି ଅନୁଦାନ ଅନ୍ତର୍ଗତ 5 ଟି ମାମଲାରେ ସଞ୍ଚୟର ପରିମାଣ 8,617.24 କୋଟି ଟଙ୍କା ଥିଲା ଏବଂ ପ୍ରତି ବିଷୟରେ 100 କୋଟି ଟଙ୍କାରୁ ଅଧିକ ରାଶି ସଞ୍ଚୟ ହୋଇଥିଲା ।

2012-2017 ବର୍ଷ ମଧ୍ୟରେ 22 ଟି ଅନୁଦାନ ଏବଂ ଦୁଇଟି ବିନିଯୋଗ କ୍ଷେତ୍ରରେ 26ଟି ବିଷୟରେ ବିଭାଗମାନଙ୍କ ଦ୍ୱାରା 10 କୋଟି ଟଙ୍କାରୁ ଉର୍ଦ୍ଧ୍ୱ କ୍ରମାଗତ ସଞ୍ଚୟର ଦୃଷ୍ଟାନ୍ତ ଅଛି । 2016-17 ବର୍ଷରେ ଅଧିକ ବ୍ୟୟ, ପାଣ୍ଠି ବ୍ୟବସ୍ଥିତ ବିନା ବ୍ୟୟ, ଅନାବଶ୍ୟକ/ ଅତ୍ୟଧିକ ଅନୁପୂରକ ପାଣ୍ଠି ବ୍ୟବସ୍ଥା, ଅତ୍ୟଧିକ ପ୍ରତ୍ୟାପଣ ରାଶି ଏବଂ ପ୍ରତ୍ୟାଶିତ ସଞ୍ଚୟ ପ୍ରତ୍ୟାପଣ ନହେବାର ଦୃଷ୍ଟାନ୍ତଗୁଡ଼ିକ ଥିଲା ।

ଚଳିତ ବର୍ଷ ପ୍ରତିମାସରେ ହେଉଥିବା ବ୍ୟୟର ପରିମାଣରେ ବହୁଳ ଅନିୟମିତତା ଥିଲା । ମାର୍ଚ୍ଚ ମାସରେ ଅଧିକ ବ୍ୟୟର ଦୃଷ୍ଟାନ୍ତ ଦେଖିବାକୁ ମିଳିଥିଲା । ବିବିଧ କ୍ଷେତ୍ରରେ 100 ପ୍ରତିଶତର ବ୍ୟୟ କେବଳ ମାର୍ଚ୍ଚ ମାସରେ ଦେଖିବାକୁ ମିଳିଥିଲା ।

ବିଭାଗ ପ୍ରତିବେଦନ

30,533.95 କୋଟି ଟଙ୍କାର ଅନୁଦାନ ବିପକ୍ଷରେ ପ୍ରମାଣ ପତ୍ର ପ୍ରଦାନରେ ବିଳମ୍ବ ହୋଇଥିଲା । ଏହା ମୁଖ୍ୟତଃ କାର୍ଯ୍ୟକାରୀ ସଂସ୍ଥାମାନଙ୍କଠାରୁ ସମୟାନୁସାରେ ବିନିଯୋଗ ପ୍ରମାଣପତ୍ର ପ୍ରାପ୍ତି ପାଇଁ ଥିବା ପ୍ରଚଳିତ ନିୟମକୁ ଅଣଦେଖା କରିବା ଦ୍ୱାରା ଘଟିଥିଲା ।

ପ୍ରତ୍ୟେକ ଲେଖା ପରୀକ୍ଷା ପ୍ରତିବେଦନରେ ପୂର୍ବରୁ ଦର୍ଶାଯାଇଥିବା ସତ୍ତ୍ୱେ ରାଜ୍ୟର ବିଭିନ୍ନ ବିଭାଗରେ ହୋଇଥିବା ଆଡୁସାତ୍, କ୍ଷତି ତଥା ତୋଷରପାତ ମାମଲାଗୁଡ଼ିକ ସମାଧାନ ନହୋଇ ପଡ଼ିରହିଛି ।

ନିୟନ୍ତ୍ରଣ ଅଧିକାରୀମାନେ 31 ମାର୍ଚ୍ଚ 2017 ସୁଦ୍ଧା ସଂକ୍ଷିପ୍ତ ଅନିୟମିତ ବିଲ୍ ମାଧ୍ୟମରେ ଉଠାଯାଇଥିବା 80.20 କୋଟି ଟଙ୍କା ଅଗ୍ରୀମ ରାଶିର ବିଶଦ ଅନିୟମିତ ବିଲ୍ ପ୍ରଦାନ କରି ନଥିଲେ ।

ଖର୍ଚ୍ଚ ହୋଇ ନଥିବା ପ୍ରଚୁର ପରିମାଣର ପାଣ୍ଠି (1,097.36 କୋଟି ଟଙ୍କା) 827 ଟି ବ୍ୟକ୍ତିଗତ ଜମା ଖାତାରେ ପଡ଼ିରହିଥିଲା ଏବଂ ତାହା ମାର୍ଚ୍ଚ 2017 ସୁଦ୍ଧା ସରକାରୀ ହିସାବକୁ ଫେରାଯାଇ ନଥିଲା

ଅଧ୍ୟାୟ-୧

ରାଜ୍ୟ ସରକାରଙ୍କ ଅର୍ଥ ବ୍ୟବସ୍ଥା

ଓଡ଼ିଶାର ପାଣ୍ଠିଚିତ୍ର

ଓଡ଼ିଶା ରାଜ୍ୟ ଦେଶର ପୂର୍ବ ଉପକୂଳରେ ଅବସ୍ଥିତ । ଭୌଗୋଳିକ ଦୃଷ୍ଟିକୋଣରୁ ଏହା (1,55,707 ବର୍ଗ କିମି) ଦେଶର ନବମ ବୃହତ୍ତମ ରାଜ୍ୟ ଏବଂ 2011 ଜନଗଣନା ଅନୁସାରେ ଲୋକସଂଖ୍ୟା ଅନୁଯାୟୀ ଏକାଦଶତମ ବୃହତ୍ତମ ରାଜ୍ୟ ଅଟେ । ରାଜ୍ୟର ଜନସଂଖ୍ୟା 2001 ରେ 3.68 କୋଟିରୁ ବୃଦ୍ଧି ପାଇଁ 2011 ରେ 4.20 କୋଟିରେ ପହଞ୍ଚିଥିଲା । ଯଦ୍ୱାରା ଦଶ ବର୍ଷୀୟ ଅଭିବୃଦ୍ଧି ହାର 14 ପ୍ରତିଶତ ରହିଛି ଯାହାକି ପରିଶିଷ୍ଟ 1.1 ରେ ସୂଚୀତ ହୋଇଛି । ରାଜ୍ୟରେ ଦାରିଦ୍ର୍ୟ ସୀମା ରେଖା ତଳେ ଥିବା ଜନସଂଖ୍ୟା 32.59 ପ୍ରତିଶତ ଥିଲା ଯାହାକି ସର୍ବ ଭାରତୀୟ ହାରାହାରି 21.90 ପ୍ରତିଶତ ଠାରୁ ବହୁ ଉର୍ଦ୍ଧ୍ୱରେ । ସର୍ବ ଭାରତୀୟ ହାରାହାରି ତୁଳନାରେ ଓଡ଼ିଶାର ନିମ୍ନ ସାକ୍ଷରତା ହାର ନିମ୍ନ ପ୍ରତ୍ୟାଶିତ ଆୟୁ ଓ ଉଚ୍ଚ ଶିଶୁ ମୃତ୍ୟୁହାର ରହିଥିଲା । ବିଗତ ଦଶନ୍ଧିରେ ରାଜ୍ୟର ଅର୍ଥନୈତିକ ଅଭିବୃଦ୍ଧି କମ୍ ଥିଲା । 2007-08 ରୁ 2016-17 ମଧ୍ୟରେ ସାମଗ୍ରୀକ ରାଜ୍ୟ ଘରୋଇ ଉତ୍ପାଦ (ଜିଏସ୍‌ଡିପି) ର ବାର୍ଷିକ ଚକ୍ରବୃଦ୍ଧି ହାର 12.70 ପ୍ରତିଶତ ଥିବା ବେଳେ ଅନ୍ୟ ସାଧାରଣ ବର୍ଗ ରାଜ୍ୟମାନଙ୍କରେ 15.20 ପ୍ରତିଶତ ଥିଲା । ଉପରେ ଦର୍ଶାଯାଇଥିବା ସମୟ ମଧ୍ୟରେ ଏହାର ଜନସଂଖ୍ୟା 8 ପ୍ରତିଶତ ବୃଦ୍ଧି ହୋଇଥିଲା ଯେତେବେଳେ କି ସାଧାରଣ ବର୍ଗ ରାଜ୍ୟ ମାନଙ୍କର 11.90 ପ୍ରତିଶତ ବୃଦ୍ଧି ହୋଇଥିଲା । ରାଜ୍ୟ ସମନ୍ୱୟ ସାଧାରଣ ତଥ୍ୟ ପରିଶିଷ୍ଟ-1.1 ରେ ଦିଆଯାଇଛି ।

ସାମଗ୍ରୀକ ରାଜ୍ୟ ଘରୋଇ ଉତ୍ପାଦ (ଜିଏସ୍‌ଡିପି)

ଏକ ନିର୍ଦ୍ଦିଷ୍ଟ ସମୟ ସୀମା ମଧ୍ୟରେ ରାଜ୍ୟରେ ସରକାରୀ ଭାବେ ସ୍ଥାପିତ ଉତ୍ପାଦିତ ଦ୍ରବ୍ୟ ଓ ସେବାର ବଜାର ମୂଲ୍ୟାୟନକୁ ସାମଗ୍ରୀକ ରାଜ୍ୟ ଘରୋଇ ଉତ୍ପାଦ କୁହାଯାଏ । ରାଜ୍ୟର ସାମଗ୍ରୀକ ଘରୋଇ ଉତ୍ପାଦରେ ଅଭିବୃଦ୍ଧି ରାଜ୍ୟ ଅର୍ଥ ନୀତିର ଏକ ପ୍ରମୁଖ ସୂଚକାଙ୍କ ଅଟେ, କାରଣ ଏହା ରାଜ୍ୟର ସମୁଦାୟ ଉତ୍ପାଦନ କାର୍ଯ୍ୟକଳାପର ମୂଲ୍ୟକୁ ଦର୍ଶାଇଥାଏ । ଭାରତର ଜିଡିପି ଏବଂ ଜିଏସ୍‌ଡିପିର ବାର୍ଷିକ ଅଭିବୃଦ୍ଧିର ଧାରା ରାଜ୍ୟର ସତ୍ୟତମ ହିସାବରେ ନିମ୍ନରେ ଦିଆଗଲା :

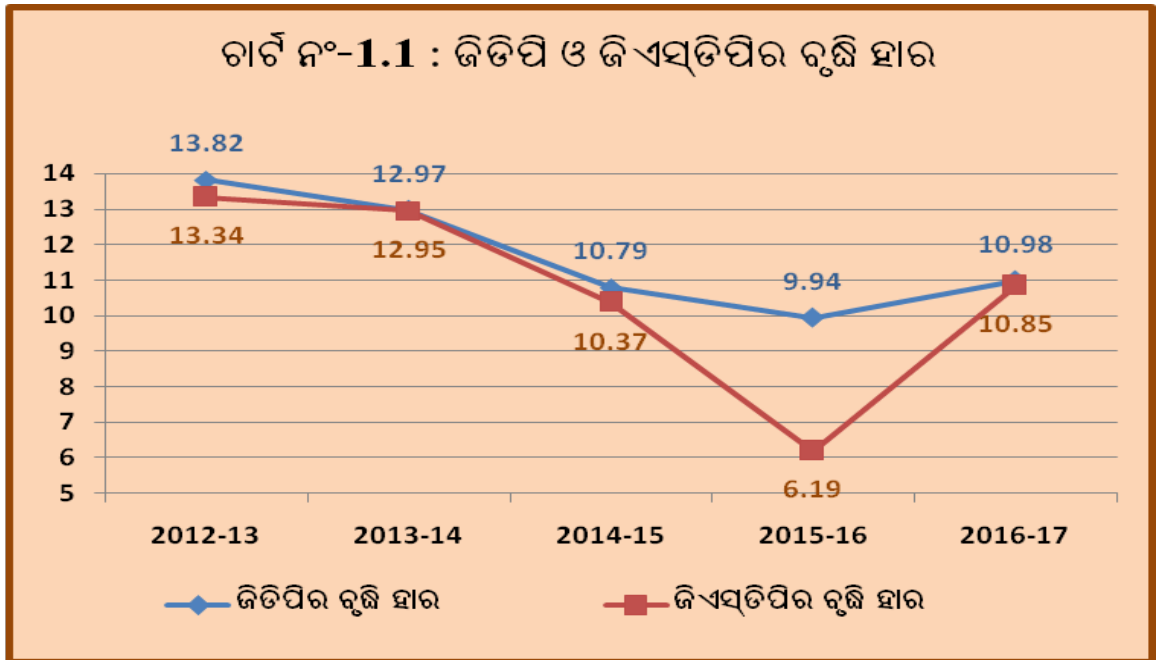
ସାମଗ୍ରୀକ ଘରୋଇ ଉତ୍ପାଦ ଓ ସାମଗ୍ରୀକ ରାଜ୍ୟ ଘରୋଇ ଉତ୍ପାଦର ବାର୍ଷିକ ଅଭିବୃଦ୍ଧି ହାର (ପ୍ରଚଳିତ ଦରରେ)

ବର୍ଷ	2012-13	2013-14	2014-15	2015-16	2016-17
ଭାରତର ସାମଗ୍ରୀକ ଘରୋଇ ଉତ୍ପାଦ(ଜିଡିପି) (କୋଟି ଟଙ୍କାରେ)	99,44,013	1,12,33,522	1,24,45,128	1,36,82,035	1,51,83,709
ଜିଡିପିର ବୃଦ୍ଧିର (ପ୍ରତିଶତ) ହାର	13.82	12.97	10.79	9.94	10.98
ରାଜ୍ୟର ଜିଏସ୍‌ଡିପି (କୋଟି ଟଙ୍କାରେ)	2,58,275	2,91,709	3,21,971	3,41,887	3,78,991
ଜିଏସ୍‌ଡିପିର (ପ୍ରତିଶତ) ବୃଦ୍ଧିର ହାର	13.34	12.95	10.37	6.19	10.85

ଉତ୍ସ: ଜିଏସ୍‌ଡିପି ପାଇଁ ଅର୍ଥ ଶାସ୍ତ୍ର ଏବଂ ପରିସଂଖ୍ୟାନ ନିର୍ଦ୍ଦେଶାଳୟ, ଓଡ଼ିଶା ଏବଂ ସର୍ବ ଭାରତୀୟ ପାଇଁ କେନ୍ଦ୍ରୀୟ ପରିସଂଖ୍ୟାନ 01.08.2017 ପର୍ଯ୍ୟନ୍ତ

ଏହି ପ୍ରତିବେଦନରେ ବ୍ୟବହୃତ ହୋଇଥିବା ସଂକ୍ଷେପିତ ଶବ୍ଦଗୁଡ଼ିକୁ ପରିଶିଷ୍ଟ-4.1 (ପୃଷ୍ଠା 143) ରେ ଦିଆଯାଇଥିବା ଶବ୍ଦକୋଷରେ ବିସ୍ତୃତ ଭାବରେ ବର୍ଣ୍ଣନା କରାଯାଇଛି ଏବଂ ସେଥିରେ ସେମାନଙ୍କର ଗଣନାର ଆଧାର ବିଷୟରେ ମଧ୍ୟ ତଥ୍ୟ ପ୍ରଦାନ କରାଯାଇଛି ।

ଚଳିତ ମୂଲ୍ୟ ଉପରେ ବିଚାରିତ କରାଯାଇଥିବା ଜିଡିପି ଏବଂ ଜିଏସ୍‌ଡିପିର ବୃଦ୍ଧି ହାର ଚାର୍ଟ ନଂ-1.1 ରେ ଦର୍ଶାଯାଇଛି । 2013-14 ରୁ 2015-16 ରେ ଜିଏସ୍‌ଡିପିର ବୃଦ୍ଧି ହାର ପତନ ଧାରାରେ ଦର୍ଶାଗଲା ଏବଂ ପରବର୍ତ୍ତୀ କାଳରେ ଜିଡିପିର ବୃଦ୍ଧି ହାରର ରେଖା ସହିତ 2016-17 ରେ 10.85 ପ୍ରତିଶତକୁ ବୃଦ୍ଧି ଘଟିଥିଲା ।



ଉତ୍ସ: ଜିଏସ୍‌ଡିପି ପାଇଁ ଅର୍ଥ ଶାସ୍ତ୍ର ଏବଂ ପରିସଂଖ୍ୟାନ ନିର୍ଦ୍ଦେଶାଳୟ, ଓଡ଼ିଶା ଏବଂ ସର୍ବ ଭାରତୀୟ ପାଇଁ କେନ୍ଦ୍ରୀୟ ପରିସଂଖ୍ୟାନ କାର୍ଯ୍ୟାଳୟ 01.08.2017 ସୁଦ୍ଧା

ରାଜ୍ୟର ସାମଗ୍ରୀକ ଘରୋଇ ଉତ୍ପାଦ (ଜିଏସ୍‌ଡିପି) 2015-16 ରେ 3,41,887 କୋଟି ଟଙ୍କାରୁ ବୃଦ୍ଧି ହୋଇ 2016-17 ରେ 3,78,991 କୋଟି ଟଙ୍କାକୁ ଯାଇଥିଲା । ଏହା ଫଳରେ ବୃଦ୍ଧି ହାର ପୂର୍ବ ବର୍ଷ ତୁଳନାରେ 10.85 ପ୍ରତିଶତରେ ରହିଥିଲା, ଯେତେବେଳେ କି ସାମଗ୍ରୀକ ଘରୋଇ ଉତ୍ପାଦରେ ପୂର୍ବ ବର୍ଷ ତୁଳନାରେ 10.98 ପ୍ରତିଶତକୁ ବୃଦ୍ଧି ଘଟିଥିଲା ।

1.1 ଉପକ୍ରମ

ଏହି ଅଧ୍ୟାୟଟି ବିଭାୟ ହିସାବର ସମାକ୍ଷା ଉପରେ ପର୍ଯ୍ୟବେଶିତ ହୋଇଛି ଏବଂ 31 ମାର୍ଚ୍ଚ 2017 ସୁଦ୍ଧା ରାଜ୍ୟର ବିଭାୟ ଅବସ୍ଥାରେ ମୂଲ୍ୟ ନିର୍ଦ୍ଧାରଣ କରୁଛି । ଏହା 2016-17 ରେ ରାଜ୍ୟ ସରକାରର ଆର୍ଥିକ ସ୍ଥିତି ବ୍ୟାପକ ପରିପ୍ରେକ୍ଷଣା ପ୍ରତିପାଦନ କରୁଛି । ଗତ ପାଞ୍ଚ ବର୍ଷ ମଧ୍ୟରେ ସମଗ୍ର ଧାରାକୁ ଧ୍ୟାନରେ ରଖି ଗତ ବର୍ଷର ତୁଳନାରେ ମୁଖ୍ୟ ବିଭାୟ ସମୂହର ପରିବର୍ତ୍ତନକୁ ଦର୍ଶାଉଛି । ସରକାରୀ ଖାତା ମାନଙ୍କର ସଂରଚନା ଏବଂ ବିଭାୟ ଖାତାର ପରିକଳ୍ପନା ଅନୁଯାୟୀ ବିଭିନ୍ନ ଅଂଶର ବିନ୍ୟାସ ପରିଶିଷ୍ଟ-1.2 ରେ ଦର୍ଶାଉଛି ।

1.2 ଚଳିତ ବର୍ଷର ବିଭାୟ କାରବାରର ସାରାଂଶ

ରାଜ୍ୟ ସରକାରଙ୍କ ଆର୍ଥିକ କାରବାର ଚଳିତ ବର୍ଷ (2016-17) ବନାମ ବିଗତ ବର୍ଷର ତୁଳନାତୁଳକ ବିବରଣୀ ସାରଣୀ 1.1 ରେ ଉପସ୍ଥାପନ କରାଯାଇଅଛି । ରାଜ୍ୟର ମୋଟାମୋଟି ଆର୍ଥିକ ସ୍ଥିତି ବିଷୟରେ ପରିଶିଷ୍ଟ 1.3 ରେ ଦର୍ଶାଯାଇଅଛି ଏବଂ ପରିଶିଷ୍ଟ 1.4 ରେ ଚଳିତ ବର୍ଷର ପ୍ରାପ୍ତି ଏବଂ ବିତରଣ ହିସାବ ଉପସ୍ଥାପନା କରାଯାଇଅଛି ।

ସାରଣୀ 1.1: ଚଳିତ ବର୍ଷର ବିଭାଗ୍ୟ କାରବାରର ସାରାଂଶ

(କୋଟି ଟଙ୍କାରେ)

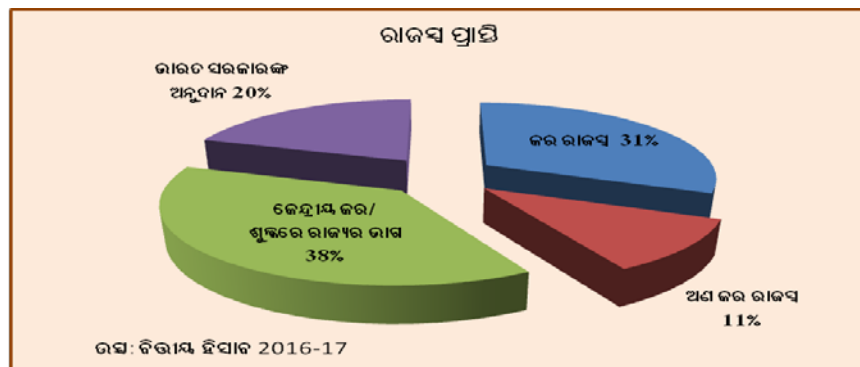
ପ୍ରାପ୍ତି			ବିତରଣ				
	2015-16	2016-17		2015-16	2016-17		
ଅନୁଭାଗ -କ	ମୋଟ	ମୋଟ	ଅନୁଭାଗ -କ	ମୋଟ	ଅଣ-ଯୋଜନା	ଯୋଜନା	ମୋଟ
ରାଜସ୍ୱ ପ୍ରାପ୍ତି	68,941	74,299	ରାଜସ୍ୱ ବ୍ୟୟ	58,806	39,710	25,331	65,041
ରାଜସ୍ୱ କର	22,527	22,852	ସାଧାରଣ ସେବା	15,059	16,605	110	16,715
ଅଣ ରାଜସ୍ୱ କର	8,711	8,043	ସାମାଜିକ ସେବା	24,643	13,945	13,655	27,600
କେନ୍ଦ୍ରୀୟ କର/ ଶୁଳ୍କରେ ରାଜ୍ୟର ଭାଗ	23,574	28,322	ଆର୍ଥିକ ସେବା	18,188	8,148	11,566	19,714
ଭାରତ ସରକାରଙ୍କ ଅନୁଦାନ	14,129	15,082	ଅନୁଦାନ ଏବଂ ବିତରଣ	916	1,012	--	1,012
ଅନୁଦାନ ଖ			ଅନୁଦାନ ଖ				
ବିବିଧ ପୁଞ୍ଜିଗତ ଆୟ	--	--	ପୁଞ୍ଜି ବିନିଯୋଗ	17,090	13	18,458	18,471
ରଣ ଓ ଅଗ୍ରାମର ଅସୁଲି	228	89	ରଣ ଓ ଅଗ୍ରାମର ବିତରଣ	337	254	--	254
ସରକାରୀ ରଣ ପ୍ରାପ୍ତି	9,790	11,223	ସରକାରୀ ରଣ ପରିଶୋଧ *	2,884	--	--	2,962
ଆକସ୍ମିକ ନିଧି	--	123	ଆକସ୍ମିକ ପାଣ୍ଠି	123	--	--	--
ସରକାରୀ ହିସାବ ପ୍ରାପ୍ତି	31,098	41,627	ସରକାରୀ ହିସାବ ବିତରଣ	28,766	--	--	38,080
ପ୍ରାରମ୍ଭିକ ରୋକଡ଼ ଅବଶେଷ	9,997	12,048	ଅନ୍ତିମ ରୋକଡ଼ ଅବଶେଷ	12,048			14,601
ମୋଟ	1,20,054	1,39,409	ମୋଟ	1,20,054			1,39,409

ଉତ୍ସ: ଓଡ଼ିଶା ସରକାରଙ୍କର ସଂପୂର୍ଣ୍ଣ ବର୍ଷମାନଙ୍କର ବିଭାଗ୍ୟ ହିସାବ.

ପୂର୍ବ ବର୍ଷ ତୁଳନାରେ 2016-17 ବର୍ଷରେ ନିମ୍ନଲିଖିତ ଚାପୁର୍ଯ୍ୟପୂର୍ଣ୍ଣ ପରିବର୍ତ୍ତନ ପରିଲକ୍ଷିତ ହୁଏ:

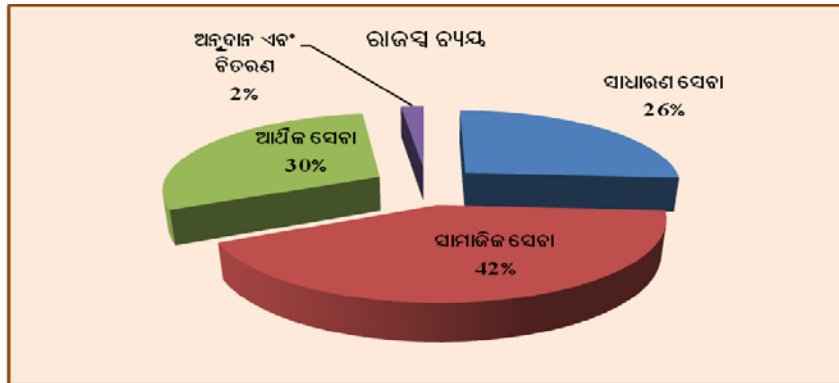
- ରାଜ୍ୟର ରାଜସ୍ୱ ପ୍ରାପ୍ତିରେ ପୂର୍ବବର୍ଷ ତୁଳନାରେ 5,358 କୋଟି ଟଙ୍କାର (7.77 ପ୍ରତିଶତ) ବୃଦ୍ଧି ହୋଇଛି । ଏହି ବୃଦ୍ଧିର ମୁଖ୍ୟ କାରଣ ହେଲା କେନ୍ଦ୍ରୀୟ କର/ ଶୁଳ୍କର ରାଜ୍ୟ ଅଂଶ (4,748 କୋଟି ଟଙ୍କା) ଭାରତ ସରକାରଙ୍କ ସହାୟକ ଅନୁଦାନ ରାଶି (ଜିଆଇଏ) (953 କୋଟି ଟଙ୍କା) ଏବଂ ରାଜ୍ୟର ନିଜସ୍ୱ କର ରାଜସ୍ୱ (325 କୋଟି ଟଙ୍କା) ।

ସାରଣୀ 1.2 : ଓଡ଼ିଶା ସରକାରଙ୍କର ରାଜସ୍ୱ ପ୍ରାପ୍ତିର ବିବରଣ



- ଗତ ବର୍ଷ ତୁଳନାରେ 2016-17 ମଧ୍ୟରେ ରାଜସ୍ୱ ବ୍ୟୟ 6,235 କୋଟି ଟଙ୍କା (10.60 ପ୍ରତିଶତ) ରେ ବୃଦ୍ଧି ଘଟିଛି । ଏହା ମୁଖ୍ୟ ରୂପରେ ସାମାଜିକ କ୍ଷେତ୍ର (2,957 କୋଟି ଟଙ୍କା), ସାଧାରଣ ସେବା କ୍ଷେତ୍ର (1,656 କୋଟି ଟଙ୍କା), ଆର୍ଥିକ ସେବା କ୍ଷେତ୍ର (1,526 କୋଟି ଟଙ୍କା) ଏବଂ ସହାୟକ ଅନୁଦାନ ଓ ଅଂଶଦାନ ବିତରଣ (96 କୋଟି ଟଙ୍କା) ଆଦି କ୍ଷେତ୍ରରେ ଖର୍ଚ୍ଚର ବୃଦ୍ଧି ।

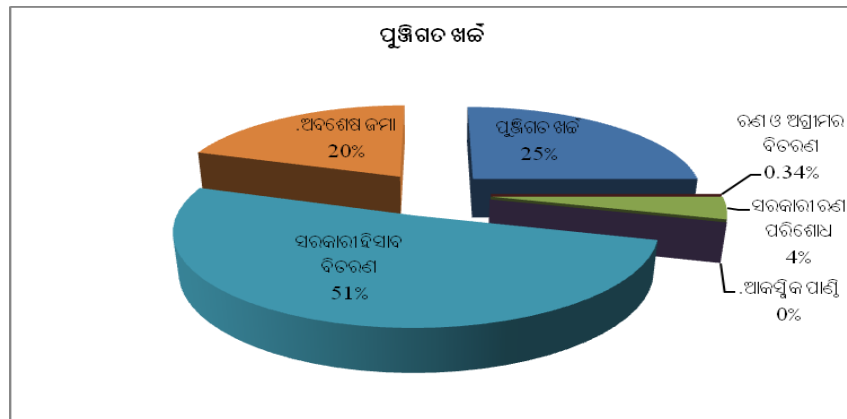
ଚାର୍ଟ 1.3 : ଓଡ଼ିଶା ସରକାରଙ୍କ ରାଜସ୍ୱ ବ୍ୟୟ ବିତରଣ



ଉତ୍ସ: ବିଭାଗୀୟ ହିସାବ 2016-17

- ପୁଞ୍ଜିଗତ ବ୍ୟୟ ଗତବର୍ଷ ତୁଳନାରେ 1,381 କୋଟି ଟଙ୍କା (8.08 ପ୍ରତିଶତରେ ବୃଦ୍ଧି ଘଟିଥିଲା । ଏହାର ମୁଖ୍ୟ କାରଣ ହେଲା ଜଳସେଚନ ଏବଂ ବନ୍ୟା ନିୟନ୍ତ୍ରଣ (1,626 କୋଟି ଟଙ୍କା) ଏବଂ ଶକ୍ତି (650 କୋଟି ଟଙ୍କା) ଖର୍ଚ୍ଚର ବୃଦ୍ଧି ସମାପଣ ।

ଚାର୍ଟ 1.4: ଓଡ଼ିଶା ସରକାରଙ୍କର ପୁଞ୍ଜିଗତ ବ୍ୟୟ ଏବଂ ସାର୍ବଜନିନ ଲେଖା ବିତରଣ

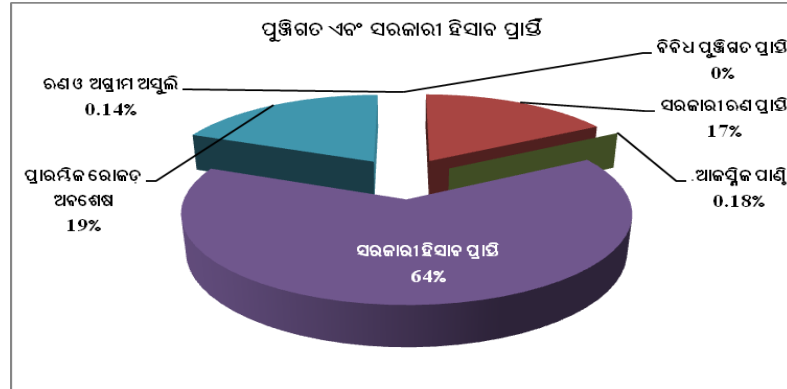


ଉତ୍ସ: ବିଭାଗୀୟ ହିସାବ 2016-17

- ସରକାରୀ ରଣ ପ୍ରାପ୍ତି 1,433 କୋଟି ଟଙ୍କା (14.64 ପ୍ରତିଶତ) ବୃଦ୍ଧି ପାଇଛି ଯାହାକି ସରକାରୀ ରଣ ପରିଶୋଧ 81 କୋଟି ଟଙ୍କା (2.81 ପ୍ରତିଶତ) ଅଧିକ ହୋଇଛି ।
- ସରକାରୀ ହିସାବ ପ୍ରାପ୍ତିରେ (41,627 କୋଟି ଟଙ୍କା) ବିଗତ ବର୍ଷ (31,098 କୋଟି ଟଙ୍କା) ଅପେକ୍ଷା 10,529 କୋଟି ଟଙ୍କା (33.86 ପ୍ରତିଶତ) ବୃଦ୍ଧି ଘଟିଛି । ଏହା ମୁଖ୍ୟତଃ ଅଗ୍ରାମ ଏବଂ ଜମା (7,011 କୋଟି ଟଙ୍କା), ସଂରକ୍ଷିତ ପାଣ୍ଠି (2,207 କୋଟି ଟଙ୍କା), ଅର୍ଥ ପ୍ରେରଣ (1,126 କୋଟି ଟଙ୍କା), ସହ ସମ୍ପ୍ରଦ ଏବଂ

ଭବିଷ୍ୟନ୍ତ (336 କୋଟି ଟଙ୍କା) ର ବୃଦ୍ଧି ସକାଶେ ହୋଇଥିଲା । ଅନ୍ୟ ପକ୍ଷରେ ସେହି ସମୟ ମଧ୍ୟରେ ସରକାରୀ ହିସାବ ବିତରଣରେ (38,080 କୋଟି ଟଙ୍କା) ର ବୃଦ୍ଧି ଘଟିଛି ଯାହାକି ପୂର୍ବ ବର୍ଷ ତୁଳନାରେ 9,314 କୋଟି ଟଙ୍କା (32.38 ପ୍ରତିଶତ) ଅଧିକ ଅଟେ ।

ଚାର୍ଟ 1.5: ଓଡ଼ିଶା ସରକାରଙ୍କ ପୁଞ୍ଜିଗତ ଏବଂ ସାର୍ବଜନିକ ଲେଖା ପ୍ରାପ୍ତି ବିବରଣୀ



ଉତ୍ସ: ବିଭାଗ ହିସାବ 2016-17

- ରାଜ୍ୟର ରୋଜତ ଅବଶେଷ 2,553 କୋଟି ଟଙ୍କା ବୃଦ୍ଧି ହୋଇଥିଲା ।

1.2.1 ବିଭାଗ ପରିସ୍ଥିତିର ସମୀକ୍ଷା

ଚତୁର୍ଦ୍ଦଶ ଅର୍ଥ କମିଶନ (ଏଫ୍‌ଏଫ୍‌ସି) ସୁପାରିଶ କରିଥିଲେ ଯେ ପ୍ରତ୍ୟେକ ରାଜ୍ୟ ନିଜର ବିଭାଗ ଦାୟିତ୍ୱ ଏବଂ ବଜେଟ୍ ପରିଚାଳନାରେ (ଏଫ୍‌ଆରବିଏଫ୍) ସଂଗୋଧନ କରିବାର ଆବଶ୍ୟକ । ଏଫ୍‌ଏଫ୍‌ସି ର ବିଭାଗ ଏକତ୍ରୀକରଣ ପାଇଁ ଆର୍ଥିକ ସଂସ୍କାର ପଥ ନିଷ୍ପତ୍ତ କରିବା ଆବଶ୍ୟକ ।

ଉଚ୍ଚ କମିଶନଙ୍କ ସୁପାରିଶକୁ ଦୃଷ୍ଟିରେ ରଖି ରାଜ୍ୟ ସରକାର ରାଜ୍ୟ ବିଭାଗ ଦାୟିତ୍ୱ ଓ ବଜେଟ୍ ପରିଚାଳନା (ଏଫ୍‌ଆରବିଏଫ୍) ଆଇନ୍ 2005 କୁ ସଂଗୋଧନ କରିଥିଲେ ଏବଂ ଓଡ଼ିଶା ଏଫ୍‌ଆରବିଏଫ୍ (ସଂଗୋଧନ) ଅଧିନିୟମ, 2016 କରିଥିଲେ ଯାହା 5 ନଭେମ୍ବର 2016 ରୁ ଲାଗୁ ହୋଇଥିଲା । ନିମ୍ନଲିଖିତ ବିଭାଗ ଲକ୍ଷ୍ୟ ଆର୍ଥିକ ବର୍ଷ 2015-16 ରୁ 2019-20 ପାଇଁ ଉପସ୍ଥାପନ କରାଗଲା :

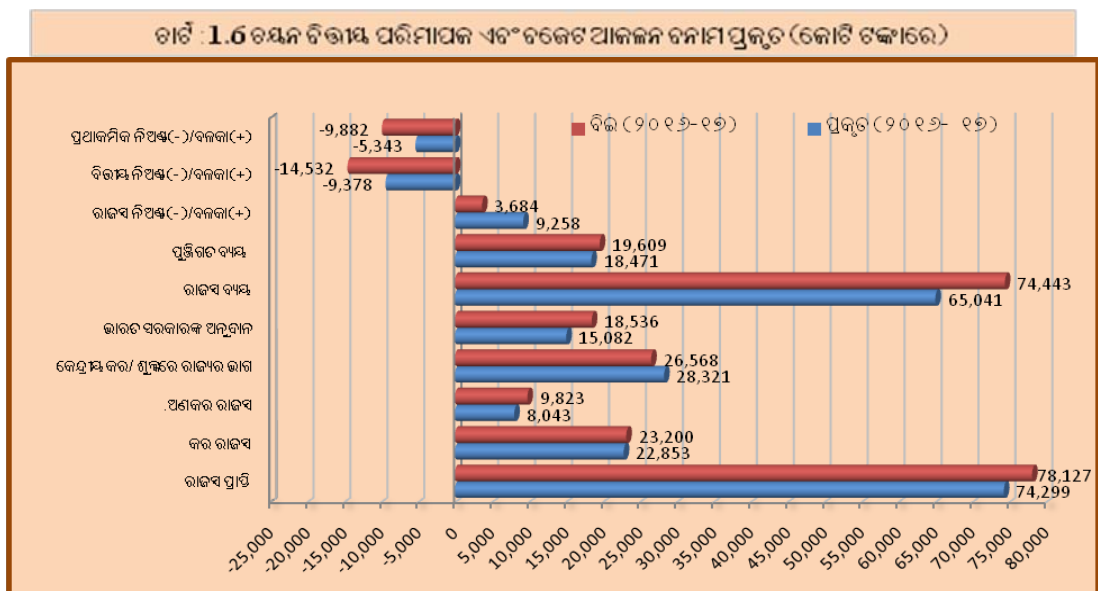
- 2011-12 ତଥା ପରବର୍ତ୍ତୀ ବର୍ଷରେ ରାଜସ୍ୱ ନିଅଣ୍ଟକୁ ଶୂନ୍ୟ ସ୍ତରକୁ ଆଣିବା ।
- 2011-12 ଠାରୁ ପରବର୍ତ୍ତୀ ବର୍ଷମାନଙ୍କର ସାମଗ୍ରୀକ ରାଜ୍ୟ ଘରୋଇ ଉତ୍ପାଦନ (ଜିଏସ୍‌ଡିପି) ର ବିଭାଗ ନିଅଣ୍ଟକୁ ତିନି ପ୍ରତିଶତ ମଧ୍ୟରେ ସୀମିତ କରିବା ।
- ରଣ ଏବଂ ସାମଗ୍ରୀକ ରାଜ୍ୟ ଘରୋଇ ଉତ୍ପାଦନ (ଜିଏସ୍‌ଡିପି) ର ସାମା ଅନୁପାତକୁ ବର୍ଷ 2015-16 ରୁ 2019-20 ମଧ୍ୟରେ 25 ପ୍ରତିଶତ କିମ୍ବା ତାହା ଠାରୁ କମ୍ ରଖିବା ।
- ରଣ ଭଣ୍ଡାରକୁ ଏକ ସହନୀୟ ସ୍ଥିତିକୁ ଆଣିବା ପାଇଁ ରାଜସ୍ୱ ପ୍ରାପ୍ତିର 15 ପ୍ରତିଶତ ଭିତରେ ସୁଧ ପରିଶୋଧକୁ ସୀମିତ ରଖିବା ।
- ରାଜ୍ୟ ସରକାର ଏକ ସାଧୁ ସଂସ୍ଥାକୁ ଦାୟିତ୍ୱ ଦେବେ ଯିଏକି ପର୍ଯ୍ୟାୟକ୍ରମେ ଅନୁପାଳନା ଗୁଡ଼ିକୁ ସମୀକ୍ଷା କରିବେ ଓ ରାଜ୍ୟ ସରକାରଙ୍କୁ ରିପୋର୍ଟ ପ୍ରଦାନ କରିବେ ଯାହାକି ବିଧାନ ସଭାରେ ଉପସ୍ଥାପନ ହେବ ।

ରାଜ୍ୟ ସରକାର ମେ 2016 ରେ ରାଜ୍ୟ ସରକାର ଜନସାଧାରଣ ବିଭାୟ ସଂସ୍ଥାନର ରାଷ୍ଟ୍ରୀୟ ସଂସ୍ଥାନ ଦ୍ୱାରା ସମାକ୍ଷା କରିଥିବା ଏଫ୍.ଆର୍.ବି.ଏମ୍ ଅଧିନିୟମର ଅନୁପାଳନ କରୁଅଛି ।

ଚତୁର୍ଦ୍ଦଶ ଅର୍ଥ କମିଶନ ଏବଂ ଏଫ୍.ଆର୍.ବି.ଏମ୍ ସଂଶୋଧନ ଅଧିନିୟମକୁ ଅନୁପାଳନ କରି ରାଜ୍ୟ 2016-17 ରେ ଅତିରିକ୍ତ ରାଜସ୍ୱ ବାବଦରେ 9,258 କୋଟି ଟଙ୍କା ରାଜକୋଷାୟ ଘାଟା ହାସଲ କରିଅଛି । ରାଜକୋଷାୟ ଘାଟା ଓ ଜିଏସ୍.ଟି.ପି.ର 2.47 ପ୍ରତିଶତ, ରଣ ଜିଏସ୍.ଟି.ପି 11.09 ପ୍ରତିଶତ ଏବଂ ରାଜସ୍ୱ ପ୍ରାପ୍ତିର ସୁଧ ଦେୟ ଅନୁପାତ 5.43 ପ୍ରତିଶତ ବିଭାୟ ବର୍ଷ 2016-17 ରେ ହାସଲ କରିଛି । ଯାହାଛଡ଼ା, ଯଦିଓ ତ୍ରୟୋଦଶ ଅର୍ଥ କମିଶନ ସୁପାରିଶ କରିଥିଲେ କିନ୍ତୁ ପୁଞ୍ଜିଗତ ଖର୍ଚ୍ଚର ରାଜସ୍ୱ ପରିଣାମ (ଆରସିସିଇ), ସରକାରୀ ବେସରକାରୀ ଭାଗିଦାରୀ (ପିପିପି) ଏବଂ ତତ୍ ସଂପର୍କୀୟ ଦାୟିତ୍ୱ ଗୁଡ଼ିକ ବସ୍ତୁଗତ ଏବଂ ବାର୍ଷିକ ସମ୍ପତ୍ତିର ବିବରଣୀ (ଏମ୍.ଟି.ଏଫ୍.ପି) ତଥା ଖାଲି ଥିବା ସରକାରୀ ଜମି ଓ ଗୃହ ଗୁଡ଼ିକର ମଧ୍ୟବର୍ତ୍ତୀ ବିଭାୟ ଯୋଜନାରେ ଅନ୍ତର୍ଭୁକ୍ତ ହୋଇନଥିଲା ।

1.2.2 ବଜେଟ୍ ଅଟକଳ ଏବଂ ବାସ୍ତବ ଖର୍ଚ୍ଚ

ରାଜ୍ୟ ସରକାରଙ୍କ ଦ୍ୱାରା ଉପସ୍ଥାପିତ ବଜେଟ୍ ଏକ ନିର୍ଦ୍ଦିଷ୍ଟ ଆର୍ଥିକ ବର୍ଷ ପାଇଁ ରାଜସ୍ୱ ଓ ଖର୍ଚ୍ଚର ଅଟକଳ ପ୍ରଦାନ କରିଥାଏ । ସାମଗ୍ରିକ ଅର୍ଥନୈତିକ ପରିଚାଳନା ପାଇଁ ବିଭାୟ ନୀତିର ଫଳପ୍ରସ୍ତୁତ କାର୍ଯ୍ୟକ୍ରମ ସଂପର୍କିତ ରାଜସ୍ୱ ବ୍ୟୟର ଅଟକଳର ଯଥାର୍ଥତାର ପ୍ରାଧାନ୍ୟତା ସୁରୁପ୍ରସାରୀ ଅଟେ । ଆକଳନ ଅଟକଳ ବ୍ୟତିକ୍ରମରେ ଅଭାଷ୍ଟ ବିଭାୟ ଲକ୍ଷ୍ୟରେ ଅପ୍ରାପ୍ତତା ଓ ନୈରାଶ୍ୟତାର ସଂକେତ ମିଳିଥାଏ । 2016-17 ରେ ବଜେଟ୍ ଅଟକଳ ତୁଳନାରେ ବିଭିନ୍ନ ମୁଖ୍ୟ ନିୟାମକ ବିଭାୟ କ୍ଷେତ୍ରରେ ବଜେଟ୍ ଅଟକଳ ଓ ବାସ୍ତବ ମଧ୍ୟରେ ବିପୁଳ ପରିବର୍ତ୍ତନ ଘଟିଥିଲା । କେତେକ ମୁଖ୍ୟ ପରିମାପକ ପାଇଁ ଚାର୍ଟ-1.6 ରେ ବଜେଟ୍ ଅଟକଳ ଓ ବାସ୍ତବ ଚିତ୍ର ଦର୍ଶାଯାଇଅଛି ।



ଉତ୍ସ: ଓଡ଼ିଶା ସରକାରଙ୍କର 2016-17 ବର୍ଷର ବିଭାୟ ହିସାବ ଏବଂ ବଜେଟ୍, ଆର୍. ଏ. ଗ୍ଲାନୁ 2016-17

ଚାର୍ଟ 1.6, କୁ ଅନୁଧ୍ୟାନ କଲେ ଜଣାଯାଏ ଯେ ରାଜ୍ୟର ପ୍ରକୃତ ରାଜସ୍ୱ ପ୍ରାପ୍ତି ବଜେଟ୍ ଆକଳନ ଠାରୁ 3,828 ଟଙ୍କା (4.90 ପ୍ରତିଶତ) କମ୍ ଥିଲା । ରାଜ୍ୟର ନିଜସ୍ୱ ରାଜସ୍ୱ କର ବଜେଟ୍ ଆକଳନ ଠାରୁ 347 କୋଟି ଟଙ୍କା (1.49 ପ୍ରତିଶତ) କମ୍ ଥିଲା । ଅଣକର ରାଜସ୍ୱ ବଜେଟ୍ ଆକଳନ ଠାରୁ 1,780 କୋଟି ଟଙ୍କା (18.12 ପ୍ରତିଶତ) କମ୍ ଥିଲା ।

ଯେତେବେଳେ କେନ୍ଦ୍ରୀୟ କର / ଶୁଳ୍କର ଅଂଶଧନ ବଜେଟ ଅଟକଳ ଠାରୁ 1,753 କୋଟି ଟଙ୍କା (6.60 ପ୍ରତିଶତ) ଅଧିକ ଥିଲା । ରାଜସ୍ୱ ବ୍ୟୟ ବଜେଟ ଆକଳନଠାରୁ 3,828 କୋଟି ଟଙ୍କା (5.14 ପ୍ରତିଶତ) କମ୍ ଥିଲା । ଫଳରେ ରାଜସ୍ୱ ବଳକାର ପରିମାଣ 9,258 କୋଟି ଟଙ୍କା ଥିଲା ଯାହାକି ବଜେଟ ଆକଳନରେ ଏହା 3684 କୋଟି ଟଙ୍କା ଦର୍ଶାଯାଇଥିଲା । ପୁଞ୍ଜିଗତ ବ୍ୟୟ ମଧ୍ୟ 1,138 କୋଟି ଟଙ୍କା (5.80 ପ୍ରତିଶତ) କମ୍ ଥିଲା ।

1.2.3 ଲିଙ୍ଗ ଭିତ୍ତିକ ବଜେଟ

ଓଡ଼ିଶା ଲିଙ୍ଗ ଭିତ୍ତିକ ବଜେଟ 2004 ରେ ଗ୍ରହଣ କରିଅଛି । ଲିଙ୍ଗ ଭିତ୍ତିକ ବଜେଟରେ ରାଜ୍ୟ ସରକାରଙ୍କ ଦ୍ୱାରା କରାଯାଇଥିବା ପ୍ରୟାସ ଗୁଡ଼ିକର ଉପାଦାନ ଖର୍ଚ୍ଚ:

- ମହିଳା ଉପାଦାନ ଯୋଜନାର ଗଠନ ଯେଉଁଥିରେ ବାର୍ଷିକ ଯୋଜନାର 30 ପ୍ରତିଶତ ନିଧି ମହିଳାଙ୍କ ସକାଶେ ଆରକ୍ଷିତ ରଖିବା ।
- କନ୍ୟା ଓ ମହିଳା ମାନଙ୍କ ବିକାଶ ନିମନ୍ତେ ରାଜ୍ୟର ନୀତିକୁ ସୁନିଶ୍ଚିତ କରିବା, ସେମାନଙ୍କ ନିରାପତ୍ତା, ସୁରକ୍ଷା ଓ ନିରାପତ୍ତା ପ୍ରଦାନ ଏବଂ ଜୀବିତାବସ୍ଥା, ସ୍ୱାସ୍ଥ୍ୟ ଓ ପୃଷ୍ଠି, ଶିକ୍ଷା, ଜୀବିକା ଏବଂ ନିଷ୍ପତ୍ତିକୁ କେନ୍ଦ୍ରୀଭୂତ କରାଯାଇଥିଲା ।

2012-13 ବଜେଟ ଠାରୁ ରାଜ୍ୟ ସରକାର କେବଳ 100 ପ୍ରତିଶତ ମହିଳା କେନ୍ଦ୍ରିତ ଯୋଜନା ପାଇଁ ଲିଙ୍ଗ ଭିତ୍ତିକ ବଜେଟ ଆରମ୍ଭ କରିଦେଇଅଛି । 2016-17 ରୁ ଏହି ବିବୃତ୍ତି ଖଣ୍ଡ-କ ରେ ସେହି ଯୋଜନା ଗୁଡ଼ିକର ଯେଉଁଥିରେ ମହିଳା ମାନଙ୍କ ପାଇଁ 100 ପ୍ରତିଶତ ପ୍ରାବଧାନ ଅଛି । ଖଣ୍ଡ-ଖ ରେ ସେହି ଯୋଜନା ଗୁଡ଼ିକ ଯେଉଁଥିରେ ମହିଳା ମାନଙ୍କ ପାଇଁ 30 ପ୍ରତିଶତ ବ୍ୟବସ୍ଥା ଆବଶ୍ୟକ କରାଯାଇଛି ।

2012-13 ରୁ 2016-17 ବର୍ଷ ମଧ୍ୟରେ ଲିଙ୍ଗ ଭିତ୍ତିକ ବଜେଟ ଦସ୍ତାବିଜରେ ବର୍ଷାନୁକ୍ରମେ ଆବଶ୍ୟକ ଆଉ ଖଣ୍ଡ-କ ର ବିଭିନ୍ନ ଯୋଜନା ଉପରେ ବ୍ୟୟ କ୍ରମଶଃ ସାରଣୀ 1.2 ଏବଂ ସାରଣୀ 1.3 ରେ ବର୍ଣ୍ଣନା କରାଯାଇଅଛି ।

ସାରଣୀ 1.2: 2012-17 ଅବଧି ମଧ୍ୟରେ ଲିଙ୍ଗ ଭିତ୍ତିକ ବଜେଟ ବ୍ୟୟ

(କୋଟି ଟଙ୍କାରେ)

ବର୍ଷ	ଖର୍ଚ୍ଚ					
	ଅନୁଭାଗ-କ ଯୋଜନା		ଅନୁଭାଗ-ଖ ଯୋଜନା		ମୋଟ	
	ଦାମ୍ପ ଅନ୍ତର୍ଭୁକ୍ତ	ଦାମ୍ପ କଭର	ଦାମ୍ପ ଅନ୍ତର୍ଭୁକ୍ତ	ଦାମ୍ପ କଭର	ଦାମ୍ପ ଅନ୍ତର୍ଭୁକ୍ତ	ଦାମ୍ପ କଭର
2012-13	446.07	10	-	-	446.07	10
2013-14	491.42	10	-	-	491.42	10
2014-15	620.99	10	-	-	620.99	10
2015-16	1,337.37	10	29,359.65	26	30,697.02	26
2016-17	1,365.69	10	31,936.74	26	33,302.43	26

ସାରଣୀ 1.3 ବଛାଯାଇଥିବା ଭାଗ 'କ' ଯୋଜନାର ବଜେଟ ଆକଳନ ଓ ଖର୍ଚ୍ଚ

(କୋଟି ଟଙ୍କାରେ)

ଅନୁଭାଗ-କ ଯୋଜନାର ନାମ	ବିଭା	ବ୍ୟୟ	ସଂରକ୍ଷ/ ଅଧିକ
ଇନ୍ଦିରା ଗାନ୍ଧୀ ଜାତୀୟ ବିଧବା ପେନସନ୍ ଯୋଜନା (ଆଇଜିଏନ୍‌ଡବ୍ଲ୍ୟୁପି)	268.25	180.02	88.23
ଗର୍ଭବତୀ ମହିଳାଙ୍କ ପାଇଁ ସର୍ଭିମୂଳକ କ୍ୟାସ୍ ସ୍ଥାନାନ୍ତର (ମମତା)	230.00	223.70	6.30
ରାଜିବ ଗାନ୍ଧୀ ଯୋଜନା (ଆରଜିଏସ୍‌ଇଏସ୍‌ଜି) କିଶୋର ବାଳିକା ପାଇଁ ରାଜୀବ ଗାନ୍ଧୀ ମହିଳା ସମ୍ବଳିକରଣ ଯୋଜନା	89.93	67.79	22.14
ଦୁର୍ଗଳ ମହିଳା ସମ୍ବଂସହାୟିକା ଗୋଷ୍ଠୀକୁ ଆର୍ଥିକ ସାହାଯ୍ୟ	50.00	50.00	--

ଇନ୍ଦିରା ଗାନ୍ଧୀ ମାତୃତ୍ୱ ସହଯୋଗ ଯୋଜନା (ଆଇଜିଏମ୍‌ଏସ୍‌ଆଇ)	19.22	18.68	0.54
ଆଇସିଡିଏସ୍ ଚାଲିମ୍ କାର୍ଯ୍ୟକ୍ରମ	13.38	13.25	0.13
ଡ୍ରାନ୍ ଷ୍ଟପ୍ କେନ୍ଦ୍ର	0.87	--	0.87
ମହିଳାଙ୍କୁ ସହାୟତା	0.77	--	0.77
ବେଟି ବଚାଓ ବେଟି ବଚାଓ କ୍ୟାମ୍ପେନିଙ୍ଗ୍ (ବିବିବିପିସି)	0.35	--	0.35

ଖଣ୍ଡ-କ ରୁ ନଅ ଗୋଟି ଯୋଜନାର ନମୁନା ଯାଞ୍ଚ ଦ୍ୱାରା ଏହା ଜଣାପଡ଼ିଲା ଯେ ତିନୋଟି ଯୋଜନାରେ ବଜେଟ୍ ପ୍ରାବଧାନ ଥାଇ ମଧ୍ୟ ବ୍ୟୟ ଶୂନ୍ୟ ହୋଇଅଛି ଏବଂ ଅନ୍ୟ ପାଞ୍ଚୋଟି ଯୋଜନାରେ ବ୍ୟୟ ବଜେଟ୍ ପ୍ରାବଧାନ ଠାରୁ 117.34 କୋଟି ଟଙ୍କା କମ୍ ହୋଇଅଛି, ଏବଂ ମାତ୍ର ଗୋଟିଏ କ୍ଷେତ୍ରରେ ବ୍ୟୟ 100 ପ୍ରତିଶତ ହୋଇଅଛି ।

ରାଜ୍ୟ ସରକାରଙ୍କର ଯୋଜନାର କାର୍ଯ୍ୟାନୁଷ୍ଠାନ ଏବଂ ନିଧିର ଆଲୋଚନା ଅଧିନରେ ଲିଙ୍ଗ ଭିତ୍ତିକ ବଜେଟ୍ ଏବଂ ମହିଳା ଓ ଶିଶୁ ବିକାଶର ଅଣ ସମନ୍ୱୟ ସରକାରୀ ନୀତି ବିରୁଦ୍ଧି ଫଳରେ ବାସ୍ତବିକ କାର୍ଯ୍ୟାନୁଷ୍ଠାନ ସୁନିଶ୍ଚିତ ହୋଇନଥିଲା ।

1.2.4 ବଜେଟ୍‌ର ମୁଖ୍ୟ ନୀତିଗୁଡ଼ିକର ସୂତ୍ରପାତ

ବଜେଟ୍ 2016-17 ରେ ମୁଖ୍ୟ ନୀତିର ସୂତ୍ରପାତ ଏବଂ ଆର୍ଥିକ ବର୍ଷ 2016-17 ମଧ୍ୟରେ ସେମାନଙ୍କର ସ୍ଥିତାବସ୍ଥା ନିମ୍ନ ସାରଣୀ 1.4 ରେ ଦର୍ଶାଯାଇଅଛି:

ସାରଣୀ 1.4: ବଜେଟ୍‌ର ମୁଖ୍ୟ ନୀତିଗୁଡ଼ିକର ଯୋଜନା ଏବଂ ତାହାର କାର୍ଯ୍ୟାନୁଷ୍ଠାନ

କ୍ର.ସଂ.	ବିଭାଗର ନାମ	ନୀତିଯୋଷଣା ଖସଡ଼ା	କାର୍ଯ୍ୟାନୁଷ୍ଠାନର ସ୍ଥିତି
1	କୃଷି ଓ କୃଷକ ସଶକ୍ତିକରଣ	ସାର ବିତରଣକୁ ସୁଗମ କରିବା ପାଇଁ ଏକ ନୂଆ ଯୋଜନା ଆରମ୍ଭ କରାଯାଇଛି “ରାଜ୍ୟ ସଂଗ୍ରହଣ ସଂସ୍ଥାମାନଙ୍କୁ ଅନୁଦାନ” ଯାହା ଉଚିତ୍ ମୂଲ୍ୟରେ ବିଭିନ୍ନ ସାରଗୁଡ଼ିକୁ ସଂଗ୍ରହଣ ସଂସ୍ଥାକୁ ଉପଲବ୍ଧ କରାଯାଇଥିଲା । ଏହା ବ୍ୟତୀତ ପର୍ଯ୍ୟାପ୍ତ ପରିମାଣର ଓ ଉଚ୍ଚମାନର ବିହନ ଓ ସାର ଗଚ୍ଛିତ ରଖିବା ପାଇଁ ବିହନ ଓ ସାର ପ୍ରତ୍ୟେକଟି କ୍ଷେତ୍ରରେ 100 କୋଟି ଟଙ୍କା ଆବର୍ତ୍ତା କର୍ମସୂଚୀ ପାଣ୍ଠି ସୃଷ୍ଟି କରାଯାଇଥିଲା ।	ବୀଜ- ରାଜ୍ୟ ଖରିଦ୍ ଏଜେନ୍ସୀ 60 କୋଟି ଟଙ୍କା ବ୍ୟୟରେ 5,36,087 କୁଇଣ୍ଟାଲର ଗୁଣବତ୍ତା ଧାର ବୀଜ ଏବଂ ଅଣଧାନ ବୀଜ ଖରିଦ୍ କରାଯାଇଅଛି । ସାର- ଉପଭୋଗର ଶିଖର ଅବଧି ମଧ୍ୟରେ ଆବଶ୍ୟକତାକୁ ପୂରା କରିବା ପାଇଁ 1,76,246.85 ଏମ୍‌ଟି ସାର ତିଆରି କରିବା ପାଇଁ 100 କୋଟି ଟଙ୍କା ବିନିଯୋଗ କରାଯାଇଥିଲା
2	ବିଦ୍ୟାଳୟ ଓ ଗଣଶିକ୍ଷା	100 ଟି ଆଦର୍ଶ ବିଦ୍ୟାଳୟର ସ୍ଥାପନା କରିବାର ଲକ୍ଷ୍ୟ ନେଇ ଓଡ଼ିଶା ଆଦର୍ଶ ବିଦ୍ୟାଳୟ ଯୋଜନା ମାଧ୍ୟମରେ 200 କୋଟି ଟଙ୍କା ରାଜ୍ୟ ଯୋଜନାରେ ପ୍ରସ୍ତାବିତ ହୋଇଛି ।	ବର୍ଷ 2016-17 ରେ 14 ଟି ଜିଲ୍ଲାର 100 ଟି ବ୍ଲକ୍‌ରେ 100 ଟି ଆଦର୍ଶ ବିଦ୍ୟାଳୟ ସ୍ଥାପନା କରିବାରେ 193.80 କୋଟି ଟଙ୍କା ବିନିଯୋଗ ହୋଇଛି ।
3	ନିର୍ମାଣ	ରାଜ୍ୟର ମହତ୍ୱପୂର୍ଣ୍ଣ ସଡ଼କରେ ସଭ୍ୟ ଆଉ ସୁବ୍ୟବସ୍ଥିତ ଶୈତାଳୟର ଉପଲବ୍ଧତା ସାଙ୍ଗରେ ସମାନ ସୁବିଧା ଉପଲବ୍ଧ କରାଇବା ପାଇଁ 15 କୋଟି ଟଙ୍କାର ପ୍ରାବଧାନ କରାଯାଇଥିଲା ।	ମାର୍ଚ୍ଚ 2017 ସୁଦ୍ଧା 7.68 କୋଟି ଟଙ୍କା ବିନିଯୋଗ ହୋଇଅଛି । ପ୍ରସ୍ତାବିତ 50 ଟି ରାସ୍ତା ପାର୍ଶ୍ୱ ଆରାମଦାୟକ ବ୍ୟବସ୍ଥା ମଧ୍ୟରୁ 41 ଟି କାମ ପ୍ରଗତିରେ ଅଛି ।
4	ଗ୍ରାମ୍ୟ ଉନ୍ନୟନ	ବିଜୁ ସେତୁ ଯୋଜନା ଅଧିନରେ 364 ସେତୁ ନିର୍ମାଣ କାର୍ଯ୍ୟ ହାତକୁ ନେଲେ ଏବଂ ଗ୍ରାମୀଣ କ୍ଷେତ୍ରକୁ ସମ୍ବୁଦ୍ଧିନିଆ ସଂଯୋଗ ହୋଇପାରୁଥିବା 150 ଟି ନୂତନ ପୋଲ ନିର୍ମାଣ ପାଇଁ 400 କୋଟି ଟଙ୍କାର ପ୍ରାବଧାନ କରାଯାଇଅଛି ।	ଫେବୃଆରୀ 2017 ସୁଦ୍ଧା ଚାଲୁ ରହିଥିବା 364 ଟି ପୋଲ ମଧ୍ୟରୁ 52 ଟି ପୋଲର କାର୍ଯ୍ୟ ସମାପନ ହୋଇଯାଇଅଛି ଏବଂ ବକଳା ପୋଲଗୁଡ଼ିକର କାର୍ଯ୍ୟ ପ୍ରଗତିରେ ଅଛି । ଏପର୍ଯ୍ୟନ୍ତ 150 ଟି ନୂତନ ପୋଲ ବାବଦରେ ନିର୍ମାଣ କାର୍ଯ୍ୟ ଆରମ୍ଭ ହୋଇନାହିଁ ।
5	ଶକ୍ତି	550 ଟି 33/11 କେଭି ସର୍ବ୍ୱେସନର ନିର୍ମାଣ ବାବଦରେ 600 କୋଟି ଟଙ୍କାର ପ୍ରାବଧାନ ହୋଇଅଛି	ମାର୍ଚ୍ଚ 2017 ସୁଦ୍ଧା, ସମସ୍ତ ନିଧି ବିନିଯୋଗ ହୋଇଯାଇଅଛି । ପ୍ରସ୍ତାବିତ 550 ଟି 33/11 କେଭି ସର୍ବ୍ୱେସନ୍ ରୁ 131 ଟିର ନିର୍ମାଣ ସମାପ୍ତ ହୋଇଯାଇଅଛି ଏବଂ ସେଗୁଡ଼ିକ ଚାର୍ଜ୍ କରାଯାଇଅଛି । 275 ଟିର କାର୍ଯ୍ୟ ପ୍ରଗତିରେ ଅଛି ଏବଂ 67 ଟି ପର୍ଯ୍ୟାୟକ୍ରମେ 2017-18 ଓ 2018-19 ରେ ସମାପ୍ତ ହୋଇଯିବାର ପ୍ରସ୍ତାବ ଅଛି, ବାକି 77 ଟି ସର୍ବ୍ୱେସନ୍ ର କାର୍ଯ୍ୟ ଆରମ୍ଭ ହୋଇନାହିଁ ।

ଉତ୍ସ: ଓଡ଼ିଶା ସରକାରଙ୍କ ବଜେଟ୍ ଆର୍ଡ୍‌ ଏ ଗୁଲ୍ଡ୍ 2016-17

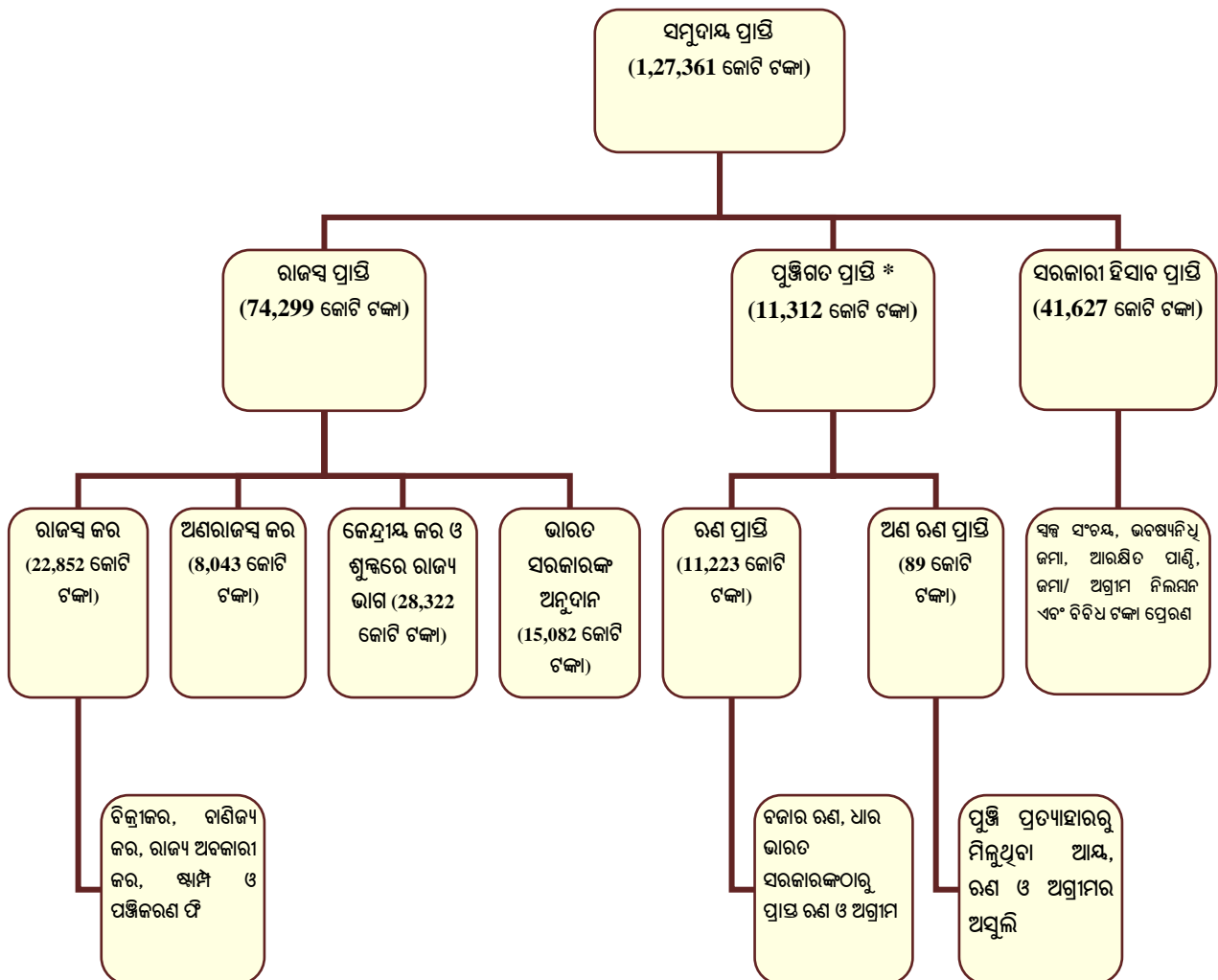
1.3 ରାଜ୍ୟର ସମ୍ପଳ

1.3.1 ଆର୍ଥିକ ହିସାବ ଅନୁସାରେ ରାଜ୍ୟର ସମ୍ପଳ

ରାଜ୍ୟ ଓ ପୁଞ୍ଜି ପ୍ରାପ୍ତିର ଦୁଇ ମୁଖ୍ୟ ସ୍ରୋତ ଅଟେ ଯାହା ରାଜ୍ୟ ସରକାରର ସମ୍ପଳର ନିର୍ମାଣ କରେ ।

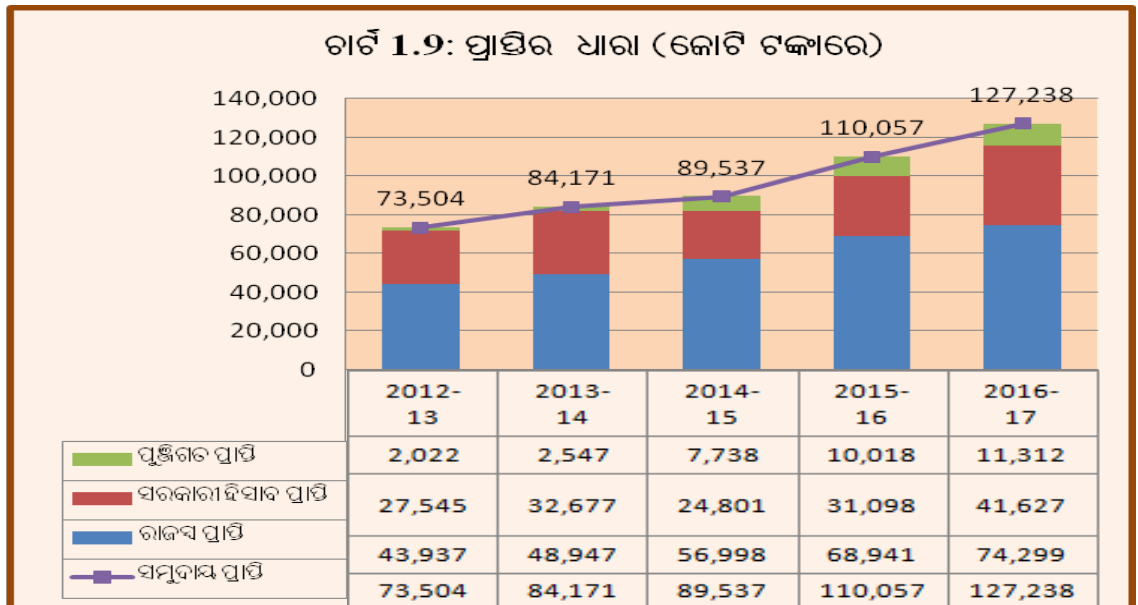
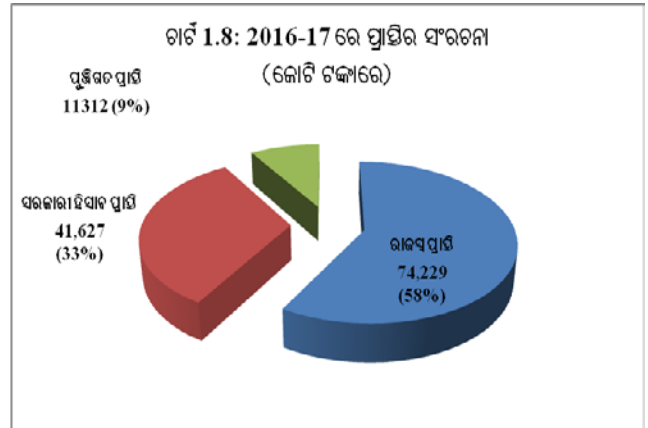
ଚାର୍ଟ 1.7 ଏବଂ ଚାର୍ଟ 1.8 ରେ ବାର୍ଷିକ ବିଭାଜ୍ୟ ହିସାବରେ ଲିଖିତ ଚଳିତ ବର୍ଷର ରାଜ୍ୟର ପ୍ରାପ୍ତି ଓ ବିତରଣ ଦର୍ଶାଇ ଦିଆଯାଇଅଛି । ଚାର୍ଟ 1.9 ରେ 2012-13 ରୁ 2016-17 ରେ ରାଜ୍ୟ ଅର୍ଥ ପ୍ରାପ୍ତିର ବିଭିନ୍ନ ଉପାଦାନର ଧାରା ଦର୍ଶାଯାଇଅଛି ।

ଚାର୍ଟ 1.7: ସମ୍ପଳର ଉପାଦାନ ଓ ଅବ-ଉପାଦାନ



* ଓଡ଼ିଶା ଆକସ୍ମିକ ପାଣ୍ଡିକୁ ଆବେଷିତ 123 କୋଟି ଟଙ୍କାକୁ ଛାଡ଼ି

ସମୁଦାୟ ପ୍ରାପ୍ତି 2012-13 ରେ 73,504 କୋଟି ଟଙ୍କାରୁ 2016-17 ରେ 1,27,238 କୋଟି ଟଙ୍କା (73.10 ପ୍ରତିଶତ) ବୃଦ୍ଧି ହୋଇଅଛି । ଏହି ଅବଧିରେ ରାଜସ୍ୱ ପ୍ରାପ୍ତିରେ 69.10 ପ୍ରତିଶତର ବୃଦ୍ଧି 43,937 କୋଟି ଟଙ୍କାରୁ 74,299 କୋଟି ଟଙ୍କା ପର୍ଯ୍ୟନ୍ତ ହୋଇଥିଲା ଯାହା ରାଜ୍ୟର କେନ୍ଦ୍ରୀୟ କର ର ହସ୍ତାନ୍ତରଣ ଦ୍ୱାରା ବୃଦ୍ଧି ଯୋଗୁଁ ହୋଇଥିଲା । ଭାରତ ସରକାରଙ୍କ ଠାରୁ ସହାୟତାର ଅନୁଦାନ ଓ ରାଜ୍ୟର ନିଜସ୍ୱ କରର ଉଚ୍ଚ ସଂଗ୍ରହ ସାଙ୍ଗରେ ଅଣ କର ରାଜସ୍ୱ ଯୋଗୁଁ ବୃଦ୍ଧି ହୋଇଥିଲା । ଯାହାହେଉ, ରାଜସ୍ୱ ପ୍ରାପ୍ତିର ଅଂଶ 2012-13 ଠାରୁ 2016-17 ମଧ୍ୟରେ 60 ରୁ 58 ପ୍ରତିଶତକୁ ହ୍ରାସ ପାଇଥିଲା । ପୁଞ୍ଜିଗତ ପ୍ରାପ୍ତିର ଅଂଶ 2012-13 ରେ ତିନି ପ୍ରତିଶତ ରୁ 2016-17 ରେ ନଅ ପ୍ରତିଶତ କୁ ବୃଦ୍ଧି ପାଇଥିଲା । ମୋଟ ପ୍ରାପ୍ତିର ସରକାରୀ ଶାତା ପ୍ରାପ୍ତିର ଅଂଶ 2012-13 ରେ 37 ପ୍ରତିଶତରୁ 2016-17 ରେ 33 ପ୍ରତିଶତକୁ ହ୍ରାସ ପାଇଥିଲା ।



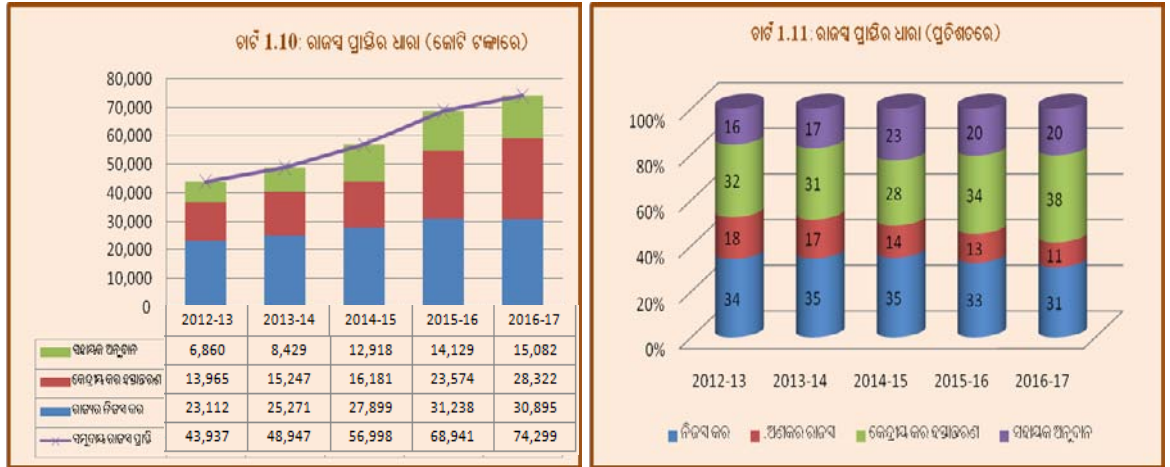
ଉତ୍ସ: ଚାର୍ଟ 1.3 & 1.4 – ସଂପୂର୍ଣ୍ଣ ବର୍ଷମାନଙ୍କର ବିଭାଜ୍ୟ ହିସାବ, ଓଡ଼ିଶା ସରକାର

1.3.2 ରାଜ୍ୟ ବଜେଟ୍ ବାହାରେ ରାଜ୍ୟ କାର୍ଯ୍ୟକାରୀ ସଂସ୍ଥାକୁ ହସ୍ତାନ୍ତରିତ କରାଯାଇଥିବା ପାଣ୍ଠି

ରାଜ୍ୟ ସରକାରମାନଙ୍କ ମଧ୍ୟରେ ସବୁ ସହାୟତା ଜାରି କରିବା ପାଇଁ ଯୋଜନା ଆୟୋଗର ନିଷ୍ପତ୍ତି (ଡିଓ ସଂଖ୍ୟା-ଏମ୍-13048/38/2013- ଏସ୍ପି-କୋର୍ଟ, ତା. 26.12.2013) ଭାରତ ସରକାର ବର୍ଷରେ କାର୍ଯ୍ୟାନୁଷ୍ଠାନ ସଂସ୍ଥାମାନଙ୍କୁ ପ୍ରତ୍ୟକ୍ଷ ସ୍ଥାନାନ୍ତରଣ ବାବଦରେ 2015-16 ରେ 294 ପ୍ରତିଶତ ବୃଦ୍ଧି ଘଟିଥିଲା । 795.33 କୋଟି ଟଙ୍କା ମହାତ୍ମାଗାନ୍ଧୀ ଜାତୀୟ ଗ୍ରାମୀଣ ରୋଜଗାର ଗ୍ୟାରେଣ୍ଟି ଯୋଜନା ଠାରୁ ସିଧା ଓଡ଼ିଶା ଗ୍ରାମୀଣ ବିକାଶ ଏବଂ ବିପଣନ ସଂସ୍ଥାକୁ ସ୍ଥାନାନ୍ତରଣ କରାଯାଇଥିଲା । ଆଉ 23 ଜିଲ୍ଲାର ଜିଲ୍ଲାପାଙ୍କୁ ସଂସଦର ସ୍ଥାନୀୟ କ୍ଷେତ୍ର ବିକାଶ ଯୋଜନା ଠାରୁ 147.50 କୋଟି ଟଙ୍କାର ଅର୍ଥ ପ୍ରଦାନ କରାଯାଇଥିଲା ।

1.4 ରାଜସ୍ୱ ପ୍ରାପ୍ତି

2012-13 ରୁ 2016-17 ଅବଧି ମଧ୍ୟରେ ରାଜସ୍ୱ ପ୍ରାପ୍ତିର ଧାରା ଓ ସଂରଚନା **ପରିଶିଷ୍ଟ-1.3** ରେ ଦର୍ଶାଯାଇଅଛି ଏବଂ ଯଥାକ୍ରମେ ଚାର୍ଟ 1.10 ଓ 1.11 ରେ ମଧ୍ୟ ଚିତ୍ର କରାଯାଇଅଛି ।



ଉତ୍ସ: ଓଡ଼ିଶା ସରକାରଙ୍କ ବିଭାଗ ହିସାବ

ରାଜସ୍ୱ ପ୍ରାପ୍ତି କ୍ରମବର୍ଦ୍ଧିତ ଭାବେ 2012-13 ରେ 43,937 କୋଟି ଟଙ୍କାରୁ 2016-17 ରେ 74,299 କୋଟି ଟଙ୍କାକୁ ବୃଦ୍ଧି ପାଇଛି ଯାହା 69 ପ୍ରତିଶତ ବଢ଼ିଅଛି । 30,895 କୋଟି ଟଙ୍କା (42 ପ୍ରତିଶତ) ରାଜ୍ୟର ନିଜସ୍ୱ ସମ୍ପଲରୁ ଓ ଅବଶିଷ୍ଟ ଭାରତ ସରକାରଙ୍କ ଠାରୁ କର ହିସାବରେ ରାଜ୍ୟର ଅଂଶ ଓ ସହାୟକ ଅନୁଦାନ ଆକାରରେ ଆସିଥିଲା । କେନ୍ଦ୍ରୀୟ କର ଓ ଶୁଳ୍କରେ ରାଜ୍ୟର ଅଂଶ ବାବଦରେ 4,748 କୋଟି ଟଙ୍କା (20 ପ୍ରତିଶତ), ସହାୟକ ଅନୁଦାନ ବାବଦରେ 953 କୋଟି ଟଙ୍କା (7 ପ୍ରତିଶତ), ନିଜସ୍ୱ ରାଜସ୍ୱ କର ବାବଦରେ 325 କୋଟି ଟଙ୍କା (1 ପ୍ରତିଶତ) ର ବୃଦ୍ଧି ଏବଂ ଅଣକର ରାଜସ୍ୱ ବାବଦରେ 668 କୋଟି ଟଙ୍କା (8 ପ୍ରତିଶତ) ରେ ହ୍ରାସ ହୋଇଥିଲା, ଫଳସ୍ୱରୂପ ପୂର୍ବବର୍ଷ ତୁଳନାରେ 2016-17 ରେ ରାଜସ୍ୱ ପ୍ରାପ୍ତିରେ 5,358 କୋଟି ଟଙ୍କା (8 ପ୍ରତିଶତ) ସାମଗ୍ରିକ ଭାବରେ ବୃଦ୍ଧି ହୋଇଥିଲା ।

ଏହା ଜଣାଗଲା ଯେ ବିଗତ ପାଞ୍ଚ ବର୍ଷରେ କେନ୍ଦ୍ର ଠାରୁ ଗ୍ରହୀତ ରାଜସ୍ୱ (ସହାୟକ ଅନୁଦାନ ସହ), ମୋଟ ରାଜସ୍ୱ ଗ୍ରହୀତ ରାଶିଠାରୁ କ୍ରମାଗତ ଭାବେ ବଢ଼ିବାରେ ଲାଗିଛି ଯେତେବେଳେ ରାଜ୍ୟର ନିଜସ୍ୱ ଭାଗ କମିବାରେ ଲାଗିଛି । ଅଂଶଧନ ସ୍ଥାନାନ୍ତର ପ୍ରାପ୍ତିର ଧାରା କେନ୍ଦ୍ରୀୟ ଏବଂ ରାଜ୍ୟର ନିଜସ୍ୱ ପ୍ରାପ୍ତି 2012-13 ରୁ 2016-17 ପର୍ଯ୍ୟନ୍ତ ଚାର୍ଟ 1.11 ରେ ଚିତ୍ରଣ କରାଯାଇଛି ।

ରାଜ୍ୟର ମୋଟ ଘରୋଇ ଉତ୍ପାଦନ(ଜିଏସ୍ଡିପି) ତୁଳନାରେ ରାଜସ୍ୱ ପ୍ରାପ୍ତିର ଧାରା ସାରଣୀ 1.5 ରେ ପ୍ରଦତ୍ତ ହେଲା:

ସାରଣୀ 1.5: ଜିଏସ୍‌ଟିପିର ଆପେକ୍ଷିକ ରାଜସ୍ୱ ପ୍ରାପ୍ତିର ଧାରା

	2012-13	2013-14	2014-15	2015-16	2016-17
ରାଜ୍ୟର ମୋଟ ଘରୋଇ ଉତ୍ପାଦନ (ଜିଏସ୍‌ଟିପି) (କୋଟି ଟଙ୍କାରେ)	2,58,275	2,91,709	3,21,971	3,41,887	3,78,991
ଜିଏସ୍‌ଟିପିର ବୃଦ୍ଧି ହାର	13.34	12.95	10.37	6.19	10.85
ରାଜସ୍ୱ ପ୍ରାପ୍ତି (ଆର୍‌ଆର) (କୋଟି ଟଙ୍କାରେ) *	43,937	48,947	56,998	68,941	74,299
ରାଜସ୍ୱ ପ୍ରାପ୍ତିର ବୃଦ୍ଧି ହାର ଆର୍‌ଆର (ପ୍ରତିଶତରେ)	9.11	11.40	16.45	20.95	7.77
ରାଜସ୍ୱ ପ୍ରାପ୍ତି / ଜିଏସ୍‌ଟିପି (ପ୍ରତିଶତରେ)	17.01	16.78	17.70	20.16	19.60
ରାଜ୍ୟର ନିଜସ୍ୱ କର ବୃଦ୍ଧି ହାର	11.83	12.36	17.38	13.61	1.44
ପ୍ଲୁରା ଅନୁପାତ ¹					
ଜିଏସ୍‌ଟିପି ସଂପର୍କିତ ରାଜସ୍ୱ କର ପ୍ଲୁରା	0.68	0.88	1.59	3.38	0.72
ଜିଏସ୍‌ଟିପି ସଂପର୍କିତ ରାଜ୍ୟର ନିଜସ୍ୱ କର ପ୍ଲୁରା	0.89	0.95	1.68	2.20	0.13

ଉତ୍ସ: ଜିଏସ୍‌ଟିପି-ଓଡ଼ିଶା ସରକାର ଅର୍ଥ ଓ ପରିସଂଖ୍ୟାନ ନିର୍ଦ୍ଦେଶାଳକରେ ଏବଂ ରାଜସ୍ୱ ପ୍ରାପ୍ତି-ସଂପୃକ୍ତ ବର୍ଷ ଗୁଡ଼ିକର ବିଭାୟ ହିସାବ । ଭାରତ ସରକାରଙ୍କ ଦ୍ୱାରା ଅଣସରକାରୀ ସଂସ୍ଥା ଏବଂ ଅନ୍ୟାନ୍ୟ ସଂସ୍ଥାକୁ ଦିଆଯାଇଥିବା ପୁଞ୍ଜି ଅନ୍ତର୍ଭୁକ୍ତ ନୁହେଁ ।

- 2014-15 ରୁ 2015-16 ବର୍ଷ ମଧ୍ୟରେ ସାମଗ୍ରୀକ ରାଜ୍ୟ ଘରୋଇ ଉତ୍ପାଦନ (ଜିଏସ୍‌ଟିପି) ପ୍ରସଙ୍ଗରେ ରାଜସ୍ୱ ପ୍ଲୁରା ଏକରୁ ଅଧିକ ଥିଲା । ମାତ୍ର 2016-17 ରେ ଏକରୁ କମ୍ ଥିଲା । 2014-15 ଓ 2015-16 ବର୍ଷ ମଧ୍ୟରେ ରାଜସ୍ୱ ପ୍ରାପ୍ତିର ଅଭିବୃଦ୍ଧି ହାର, ସାମଗ୍ରୀକ ରାଜ୍ୟ ଘରୋଇ ଉତ୍ପାଦନର ଅଭିବୃଦ୍ଧି ହାର ଠାରୁ ଉନ୍ନତ ଥିଲା ମାତ୍ର 2016-17 ରେ ଅଭିବୃଦ୍ଧି ହାର ସାମଗ୍ରୀକ ରାଜ୍ୟ ଘରୋଇ ଉତ୍ପାଦନ ଠାରୁ କମ୍ ଥିଲା ।
- ସାମଗ୍ରୀକ ରାଜ୍ୟ ଘରୋଇ ଉତ୍ପାଦନ (ଜିଏସ୍‌ଟିପି) ପ୍ରସଙ୍ଗରେ ରାଜ୍ୟର ନିଜସ୍ୱ କର ପ୍ଲୁରା 2014-15 ଓ 2015-16 ରେ ଏକରୁ ଅଧିକ ଥିଲା ମାତ୍ର 2016-17 ବର୍ଷରେ ଆକସ୍ମିକ ଭାବେ 0.13 କୁ ଖସିଛି ।

1.4.1 ରାଜ୍ୟର ନିଜସ୍ୱ ସମ୍ପର୍କ

ନିଜସ୍ୱ କର ଓ ଅଣକର ରାଜସ୍ୱ ପ୍ରାପ୍ତିକୁ ନେଇ ରାଜ୍ୟର ନିଜସ୍ୱ ସମ୍ପର୍କ ଗଠିତ । ରାଜ୍ୟର କର ଓ ଅଣକର ରାଜସ୍ୱରୁ ପ୍ରକୃତ ପ୍ରାପ୍ତି ବନାମ ରାଜ୍ୟ ସରକାରଙ୍କ ମଧ୍ୟବର୍ତ୍ତୀକାଳୀନ ବିଭାୟ ଯୋଜନା ଓ ଚତୁର୍ଦ୍ଦଶ ଅର୍ଥ କମିଶନ(ଏଫ୍‌ଏଫ୍‌ସି) ଦ୍ୱାରା ନିର୍ଦ୍ଧାରିତ ତଥ୍ୟ ସାରଣୀ 1.6 ରେ ନିମ୍ନରେ ଦିଆଗଲା ।

ସାରଣୀ 1.6: 2016-17 ରେ ରାଜ୍ୟର ନିଜସ୍ୱ କର ଏବଂ ନିଜସ୍ୱ ଅଣକର ରାଜସ୍ୱର ପ୍ରବୃତ୍ତିକରଣ

(କୋଟି ଟଙ୍କାରେ)

	ଚତୁର୍ଦ୍ଦଶ ଅର୍ଥ କମିଶନ ଦ୍ୱାରା ନିର୍ଦ୍ଧାରିତ	ରାଜ୍ୟ ସରକାରଙ୍କ ମଧ୍ୟବର୍ତ୍ତୀକାଳୀନ ବିଭାୟ ଯୋଜନା ଦ୍ୱାରା ନିର୍ଦ୍ଧାରିତ	ପ୍ରକୃତ
ରାଜ୍ୟର ନିଜସ୍ୱ କର ରାଜସ୍ୱ	30,440	23,200	22,852
ରାଜ୍ୟର ନିଜସ୍ୱ ଅଣକର ରାଜସ୍ୱ	9,597	9,823	8,043

ଉତ୍ସ: ଓଡ଼ିଶା ସରକାରଙ୍କର ବିଭାୟ ହିସାବ, ଚତୁର୍ଦ୍ଦଶ ଅର୍ଥ କମିଶନ ଓ ରାଜ୍ୟ ସରକାରଙ୍କ ମଧ୍ୟବର୍ତ୍ତୀକାଳୀନ ବିଭାୟ ଯୋଜନା (ପୃ/451)

2016-17 ବର୍ଷରେ ରାଜ୍ୟର ରାଜସ୍ୱ କର ପ୍ରାପ୍ତି ଏବଂ ଅଣକର ରାଜସ୍ୱ ପ୍ରାପ୍ତି ଚତୁର୍ଦ୍ଦଶ ଅର୍ଥ କମିଶନଙ୍କ ଆକଳନ ଠାରୁ ଯଥାକ୍ରମେ 25 ପ୍ରତିଶତ ଏବଂ 16 ପ୍ରତିଶତ କମ୍ ଥିଲା । ଯାହାହେଉ, ସେହି ସମୟ ମଧ୍ୟରେ ମଧ୍ୟବର୍ତ୍ତୀକାଳୀନ ବିଭାୟ

¹ ପ୍ଲୁରା ଅନୁପାତ ମୂଳ ପରିବର୍ତ୍ତନାୟକରେ ପ୍ରବଳ ପରିବର୍ତ୍ତନ ସମ୍ଭାଷ୍ୟ ଆର୍ଥିକ ପରିବର୍ତ୍ତନାୟକର ସ୍ଥିତିସ୍ଥାପକ କିମ୍ବା ପ୍ରତିକ୍ରିୟାର ମାତ୍ରାକୁ ଦର୍ଶାଏ । ଉଦାହରଣତଃ 0.72 ରାଜସ୍ୱ ପ୍ଲୁରା କହିଲେ ରାଜସ୍ୱ ପ୍ରାପ୍ତିରେ 0.72 ପ୍ରତିଶତକୁ ବୃଦ୍ଧିକୁ ସୂଚାଏ ଯଦି ଜିଏସ୍‌ଟିପିରେ ଏକ ପ୍ରତିଶତ ବୃଦ୍ଧି ଘଟେ ।

ଯୋଜନା ନିର୍ଦ୍ଧାରଣ ଠାରୁ ରାଜ୍ୟର ନିଜସ୍ୱ କର ରାଜ୍ୟ 348 କୋଟି ଟଙ୍କା (1.5 ପ୍ରତିଶତ) ଏବଂ ଅଣକର ରାଜସ୍ୱ 1780 କୋଟି ଟଙ୍କା (18.12 ପ୍ରତିଶତ) କମ୍ ଥିଲା । ପୂର୍ବବର୍ଷ ଉପରେ ରାଜସ୍ୱକର 1.44 ପ୍ରତିଶତ (325 କୋଟି ଟଙ୍କା) କୁ ବୃଦ୍ଧି ପାଇଥିଲା ଏବଂ ଅଣକର ରାଜସ୍ୱ ସେହି ସମୟ ମଧ୍ୟରେ 7.67 ପ୍ରତିଶତ (668 କୋଟି ଟଙ୍କା) କୁ ହ୍ରାସ ପାଇଥିଲା ।

1.4.1.1 ରାଜସ୍ୱ କର

ଶୀର୍ଷ ଅନୁଯାୟୀ 2012-13 ଠାରୁ 2016-17 ମଧ୍ୟରେ କର ରାଜସ୍ୱର ଉପାଦାନ ସାରଣୀ 1.7 ରେ ଦିଆଗଲା ।

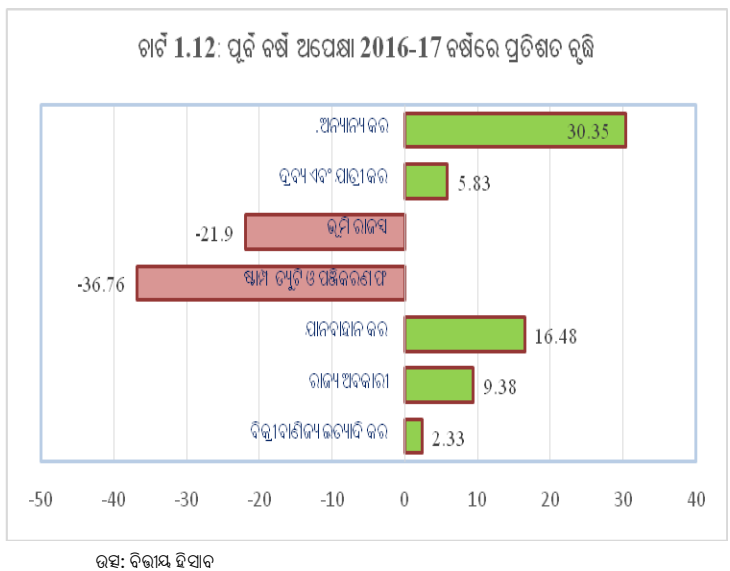
ସାରଣୀ 1.7: ଶୀର୍ଷ ଅନୁଯାୟୀ ରାଜ୍ୟର କର ରାଜସ୍ୱର ଉପାଦାନ

(କୋଟି ଟଙ୍କାରେ)

ରାଜସ୍ୱ ମୂଖ୍ୟ	2012-13	2013-14	2014-15	2015-16	2016-17	2016-17 ରେ ପୂର୍ବ ବର୍ଷ ଅପେକ୍ଷା ବୃଦ୍ଧି ପ୍ରତିଶତ
ବିକ୍ରି ଓ ବାଣିଜ୍ୟ କର	9,685	10,729	11,817	13,097	13,402	2.33
ରାଜ୍ୟ ଅବକାରୀ	1,499	1,780	2,035	2,547	2,786	9.38
ଯାନବାହାନ କର	746	860	910	1,044	1,216	16.48
ଷ୍ଟାମ୍ପ ଶୁଳ୍କ ଓ ପଞ୍ଜିକରଣ ଫିସ୍	545	606	800	2,157	1,364	-36.76
ଭୂ ରାଜସ୍ୱ	420	431	646	589	460	-21.90
ମାଲପତ୍ର ଓ ଯାତ୍ରୀ କର	1,342	1,613	1,711	1,663	1,760	5.83
ଅନ୍ୟାନ୍ୟ କର ²	797	873	1,909	1,430	1,864	30.35
ମୋଟ	15,034	16,892	19,828	22,527	22,852	1.44

ଉତ୍ସ: ସଂପୃକ୍ତ ବର୍ଷ ମାନଙ୍କର ଓଡ଼ିଶା ସରକାରଙ୍କର ବିଭାଗ ହିସାବ

2007 ରୁ 2016 ବର୍ଷ ମଧ୍ୟରେ ରାଜ୍ୟର ରାଜସ୍ୱ କର ବାର୍ଷିକ ଅଭିବୃଦ୍ଧିର ଚକ୍ରବୃତ୍ତି ହାର (ସିଏଜିଆର) ଅନ୍ୟ ସାଧାରଣ ବର୍ତ୍ତମାନ ଭୂଲନାରେ ସାମାନ୍ୟ ଉନ୍ନତି ଥିଲା (**ପରିଶିଷ୍ଟ-1.1**) । ପୂର୍ବ ବର୍ଷ ଭୂଲନାରେ ରାଜସ୍ୱ କରରେ (22,527 କୋଟି ଟଙ୍କା) 1.44 ପ୍ରତିଶତ ବୃଦ୍ଧି ଘଟି ଚଳିତ ବର୍ଷ ରାଜସ୍ୱ କର (22,852 କୋଟି ଟଙ୍କା) ହୋଇଥିଲା ଯାହାକି ଅନ୍ୟାନ୍ୟ ସାଧାରଣ ବର୍ତ୍ତମାନ ରାଜ୍ୟର ବୃଦ୍ଧି ହାର 13.50 ପ୍ରତିଶତର ପ୍ରତିକୂଳ ଅଟେ । ବିକ୍ରି ବାଣିଜ୍ୟ ଇତ୍ୟାଦି କର (13,402 କୋଟି ଟଙ୍କା) ରାଜ୍ୟ ରାଜସ୍ୱର ଏକ ମୂଖ୍ୟ ସ୍ରୋତ ଏବଂ ଏହା ବିଗତ ବର୍ଷ ଭୂଲନାରେ 2.33 ପ୍ରତିଶତ ବୃଦ୍ଧି ଘଟିଥିଲା । ରାଜ୍ୟ ଉତ୍ପାଦ ଶୁଳ୍କ (2,786 କୋଟି ଟଙ୍କା 9.38 ପ୍ରତିଶତ ବୃଦ୍ଧି) ଯାନବାହାନ କର (1,216 କୋଟି ଟଙ୍କା) 16.48 ପ୍ରତିଶତ ବୃଦ୍ଧି, ମାଲପତ୍ର ଓ ଯାତ୍ରୀ କର (1,760 କୋଟି ଟଙ୍କା) 5.83 ପ୍ରତିଶତ ବୃଦ୍ଧି, ଷ୍ଟାମ୍ପ ଓ ପଞ୍ଜିକରଣ ଫିସ୍ (1,364 କୋଟି ଟଙ୍କା) 36.76 ପ୍ରତିଶତ କମ୍ ଘଟିଥିଲା ଏବଂ ଭୂ-ରାଜସ୍ୱ (460 କୋଟି ଟଙ୍କା) 21.90 ପ୍ରତିଶତ ପୂର୍ବ ବର୍ଷ ଭୂଲନାରେ କମ୍ ଘଟିଥିଲା ।



² କୃଷି ସମ୍ପନ୍ନାୟ ଜମିକୁ ଛାଡ଼ି ସ୍ଥାବର ସମ୍ପତ୍ତି ଉପରେ କର, ବିଦ୍ୟୁତ୍ ଏବଂ କୃଷି ରୋଜଗାର ଉପରେ କର ଓ ଶୁଳ୍କ ଅନ୍ୟାନ୍ୟ କର ମଧ୍ୟରେ ଅନ୍ତର୍ଭୁକ୍ତ

ସାମଗ୍ରୀକ ରାଜ୍ୟ ଘରୋଇ ଉତ୍ପାଦନ ତୁଳନାରେ ନିଜସ୍ୱ କର(ଓଟିଆର) ରାଜସ୍ୱର ବୃଦ୍ଧି ହାର 2016-17 ରେ 6.03 ପ୍ରତିଶତ ଥିଲା । ତେଣୁ ରାଜ୍ୟ 2016-17 ସୁଦ୍ଧା ଚତୁର୍ଦ୍ଦଶ ଅର୍ଥ କମିଶନଙ୍କ ଦ୍ୱାରା ଧାର୍ଯ୍ୟ ପ୍ରକ୍ଷେପଣ 6.4 ପ୍ରତିଶତ ଲକ୍ଷ୍ୟ ହାସଲ କରିପାରିଲା ନାହିଁ ।

ଚଳିତ ବର୍ଷର ନିଜସ୍ୱ ରାଜସ୍ୱ ପ୍ରାପ୍ତିର ମୁଖ୍ୟ ବୃଦ୍ଧି/ ହ୍ରାସ ସହ ଏହାର କାରଣ ସାରଣୀ 1.8 ରେ ଦିଆଗଲା ।

ସାରଣୀ 1.8: ଚଳିତ ବର୍ଷର ନିଜସ୍ୱ ରାଜସ୍ୱ ପ୍ରାପ୍ତିର ମୁଖ୍ୟ ବୃଦ୍ଧି/ ହ୍ରାସ

କ୍ର.ସଂ.	ହିସାବର ମୁଖ୍ୟ ଶାଖିକ	ବୃଦ୍ଧି (କୋଟି ଟଙ୍କାରେ)	ମୁଖ୍ୟ କାରଣ
1	0043- ବିଦ୍ୟୁତ୍ ଉପରେ କର ଓ ଶୁଳ୍କ	424.94	ବିଦ୍ୟୁତ୍ ଶୁଳ୍କ ମୂଲ୍ୟର ସଂଶୋଧନ ହେତୁ
2	0701- ମଧ୍ୟମ ଜଳସେଚନ	364.13	ଜଳ କର ର ବକେୟା ଆଦାୟ ହେତୁ
3	0040- ବିକ୍ରି ବାଣିଜ୍ୟ ଇତ୍ୟାଦି ଉପରେ କର	305.36	ସାମଗ୍ରୀକ ବିକ୍ରୟ ପରିମାଣ ଓ ଦରବୃଦ୍ଧି ହେତୁ ଏବଂ ବାଣିଜ୍ୟିକ କର ଶାଖାର ସାମଗ୍ରୀକ ଉଦ୍ୟମ ଯୋଗୁଁ
4	0039- ରାଜ୍ୟ ଉତ୍ପାଦ ଶୁଳ୍କ	239.08	ଉତ୍ପାଦ ଶୁଳ୍କ ନୀତି (2015-16) ସଂଶୋଧନ କାରଣରୁ
5	0075- ସାଧାରଣ ସେବା	191.82	ଅଧିକ ପରିମାଣ ଦାବିହୀନ ଜମା ପ୍ରାପ୍ତି ଏବଂ ବିବିଧ ଅନ୍ୟାନ୍ୟ ପ୍ରାପ୍ତି ହେବ ।
6	0041- ଯାନବାହାନ କର	172.35	ଯାନବାହାନ ପଞ୍ଜିକରଣରେ ବୃଦ୍ଧି ହେତୁ
କ୍ର.ସଂ.	ହିସାବର ମୁଖ୍ୟ ଶାଖିକ	ହ୍ରାସ (କୋଟି ଟଙ୍କାରେ)	ମୁଖ୍ୟ କାରଣ
7	0853- ଅଲୋହ ଖଣିଜ ଏବଂ ଧାତବ ଶିଳ୍ପ	873.17	ଆନ୍ତର୍ଜାତିକ ବଜାରରେ ଲୁହା ପଥର ମୂଲ୍ୟ ହ୍ରାସ ହେତୁ
8	0030- ଷ୍ଟାମ୍ପ ଡ୍ୟୁଟି ଏବଂ ପଞ୍ଜିକରଣ ଦେୟ	793.36	କମ୍ ସଂଖ୍ୟକ ତଥ୍ୟ ପଞ୍ଜିକରଣ ହେତୁ
9	0700- ବୃହତ ଜଳସେଚନ	328.07	ପୂର୍ବ ବର୍ଷରେ ଔଦ୍ୟୋଗିକ ଜଳ କର ବକେୟା ଆଦାୟ ହେତୁ ମୁଖ୍ୟ ଶାଖିର ବୃଦ୍ଧି
10	0049- ସୁଧ ପ୍ରାପ୍ତି	133.02	ପିଏସ୍‌ସ୍‌ଏ ଏବଂ ସମବାୟରୁ କମ୍ ସୁଧ ଗ୍ରହଣ ଏବଂ କମ୍ ଜମା ଅର୍ଥ ବିନିଯୋଗ ହେତୁ
11	0029- ଭୂ ରାଜସ୍ୱ	128.81	ସରକାରୀ ସମ୍ପତ୍ତି ବିକ୍ରି ହ୍ରାସ ହେତୁ

ଉତ୍ତର: ଅର୍ଥ ବିଭାଗ, ଓଡ଼ିଶା ସରକାରଙ୍କଠାରୁ ପ୍ରଦତ୍ତ ତଥ୍ୟରୁ

ସରକାର ନଭେମ୍ବର 2017 ଦର୍ଶାଇଲେ ଯେ ରାଜସ୍ୱ କର (2016-17) ପ୍ରଭାବିତ ହେବାର ମୁଖ୍ୟ କାରଣ, ଭାରତୀୟ ଚୈଳ ନିଗମ ସଂସ୍ଥା 1,796 କୋଟି ଟଙ୍କା ଭାର୍ ବାବଦରେ ସ୍ଥିତି ରଖିଥିଲା । ଚତୁର୍ଦ୍ଦଶ ଅର୍ଥ କମିଶନ ଦ୍ୱାରା ଅନ୍ତର୍ଭୁକ୍ତ 24 ପ୍ରତିଶତବାର୍ଷିକ ଅଭିବୃଦ୍ଧି ହାରକୁ ଦୃଷ୍ଟିରେ ରଖି ନିଜସ୍ୱ ରାଜସ୍ୱ କର ଧାର୍ଯ୍ୟ କରାଯାଇଥିଲା । ଏହା ସମ୍ଭବ ହୋଇପାରି ନଥିଲା କାରଣ ଜିଏସ୍‌ଟିସି ବର୍ଷ ପାଇଁ 11 ପ୍ରତିଶତ ହୋଇଥିଲା ।

1.4.1.2 ଅଣକର ରାଜସ୍ୱ

2012-13 ରୁ 2016-17 ବର୍ଷ ମଧ୍ୟରେ ଅଣକର ରାଜସ୍ୱର ଉପାଦାନ ସାରଣୀ 1.9 ରେ ଦର୍ଶାଯାଇଅଛି ।

ସାରଣୀ 1.9: ରାଜ୍ୟର ନିଜସ୍ୱ ସମ୍ପଦ ଉପାଦାନ (କୋଟି ଟଙ୍କାରେ)

ରାଜସ୍ୱ ଶାଖି	2012-13	2013-14	2014-15	2015-16	2016-17	ପୂର୍ବ ବର୍ଷ ତୁଳନାରେ ବୃଦ୍ଧି (ପ୍ରତିଶତରେ)
ସୁଧ ପ୍ରାପ୍ତି	588	1,241	331	560	427	(-)23.75
ଲାଭାଂଶ ଓ ଲାଭ	565	452	1,076	553	566	2.35
ଅଣଲୋହ ଖଣି ଓ ଧାତୁ ସମ୍ପନ୍ନାୟ ପ୍ରାପ୍ତି	5,697	5,519	5,310	5,799	4,926	(-)15.04
ଅନ୍ୟାନ୍ୟ ଅଣକର ପ୍ରାପ୍ତି	1,228	1,167	1,354	1,799	2,124	18.07
ମୋଟ	8,078	8,379	8,071	8,711	8,043	(-)8.36

ଉତ୍ତର: ସଂପୂର୍ଣ୍ଣ ବର୍ଷମାନଙ୍କର ଓଡ଼ିଶା ସରକାରଙ୍କ ବିଭାୟ ହିସାବ

2007-16 ବର୍ଷ ମଧ୍ୟରେ ରାଜ୍ୟର ଅଣକର ରାଜସ୍ୱ ବାର୍ଷିକ ଅଭିବୃଦ୍ଧିର ଚକ୍ରବୃତ୍ତି ହାର (ସିଜିଆର) ସାଧାରଣ ବର୍ଗ ରାଜ୍ୟମାନଙ୍କ ଠାରୁ ମଧ୍ୟ ଉର୍ଦ୍ଧ୍ୱରେ ଥିଲା (ପରିଶିଷ୍ଟ 1.1) । କିନ୍ତୁ 2016-17 ରେ ରାଜ୍ୟର ଅଭିବୃଦ୍ଧିର ହାର (ସିଏଜିଆର) ସାଧାରଣ ବର୍ଗ ରାଜ୍ୟମାନଙ୍କ ଠାରୁ କମ୍ ଥିଲା । 2016-17 ମଧ୍ୟରେ ସଂଗୃହୀତ ହେଉଥିବା ଅଣକର ରାଜସ୍ୱ, ରାଜସ୍ୱ ପ୍ରାପ୍ତିର 11 ପ୍ରତିଶତରୁ 18 ପ୍ରତିଶତ ମଧ୍ୟରେ ରହିଥିଲା ଏବଂ ଏହା କ୍ରମିକ ଭାବେ ହ୍ରାସ ହେଉଛି । ନିଜର ଅଣକର ରାଜସ୍ୱ (ଏନ୍ଡିଆର) (8,043 କୋଟି ଟଙ୍କା) ଯାହାକି 2016-17 ରେ ସମୁଦାୟ ରାଜସ୍ୱ ପ୍ରାପ୍ତିର 11 ପ୍ରତିଶତ ଥିଲା ଏବଂ ପୂର୍ବ ବର୍ଷ ତୁଳନାରେ 668 କୋଟି ଟଙ୍କା (7.67 ପ୍ରତିଶତ) ହ୍ରାସ ହୋଇଥିଲା ଏବଂ ହ୍ରାସ ମୁଖ୍ୟତଃ ଅଣଲୋହିତ ଖଣି ଓ ଧାତବ ଶିଳ୍ପ କର୍ମ (873 କୋଟି ଟଙ୍କା), କ୍ଷାମ୍ପ ଏବଂ ପଞ୍ଜିକରଣ କର (793 କୋଟି ଟଙ୍କା) ଏବଂ ବୃହତ ଜଳସେଚନ (328 କୋଟି ଟଙ୍କା) ଯାହାକି ବିଦ୍ୟୁତ୍ ଶୁଳ୍କ, ମଧ୍ୟମ ଜଳସେଚନ, ବିକ୍ରି କର,ବାଣିଜ୍ୟ କର ରାଜ୍ୟ ଅବକାରୀ କର ଶୁଳ୍କ ର ବୃଦ୍ଧି ହେତୁ ଆଂଶିକ ଭାବେ ଭରଣା କରାଯାଇଥିଲା ।

ସରକାର ନଭେମ୍ବର 2017 ରେ ଦର୍ଶାଇଲେ ଯେ ଆନ୍ତର୍ଜାତିକ ବଜାର ଦର ଲୁହାପଥର ମୂଲ୍ୟ ହ୍ରାସ ଏବଂ କ୍ଷାମ୍ପ ଏବଂ ପଞ୍ଜିକରଣର ଫିସ୍ ଆଦାୟ ହ୍ରାସ ହେତୁ ଖଣିଜ ରାଜସ୍ୱ 2016-17 ରେ ହ୍ରାସ ଘଟିଥିଲା ।

1.4.2 ଭାରତ ସରକାରଙ୍କର ଅନୁଦାନ

ଭାରତ ସରକାରଙ୍କ ସହାୟକ ସହଯୋଗ ଅନୁଦାନ 2012-13 ରେ ଥିବା 6,860 କୋଟି ଟଙ୍କାରୁ ବୃଦ୍ଧି ହୋଇ 2016-17 ରେ 15,082 କୋଟି ଟଙ୍କା ହୋଇଥିବାର ତଥ୍ୟ ସାରଣୀ 1.10 ରେ ଦିଆଗଲା ।

ସାରଣୀ 1.10: ଭାରତ ସରକାରଙ୍କ ଠାରୁ ପ୍ରାପ୍ତ ସହାୟକ ଅନୁଦାନ

(କୋଟି ଟଙ୍କାରେ)

ବିଶେଷ	2012-13	2013-14	2014-15	2015-16	2016-17
ଅଣ ଯୋଜନା ଅନୁଦାନ	1,505	2,729	1,929	3,063	3,248
ରାଜ୍ୟ ଯୋଜନା ପାଇଁ ଅନୁଦାନ	3,484	3,429	10,886	10,773	11,769
କେନ୍ଦ୍ରୀୟ ଯୋଜନା ପାଇଁ ଅନୁଦାନ	183	122	102	293	65
କେନ୍ଦ୍ରୀୟ ପ୍ରାୟୋଜିତ ଯୋଜନା ପାଇଁ ଅନୁଦାନ	1,688	2,149	0.08	0.04	0.1
ସତରଞ୍ଜ ଯୋଜନା ପାଇଁ ଅନୁଦାନ	--	--	--	--	--
ମୋଟ	6,860	8,429	12,917	14,129	15,082
ପୂର୍ବ ବର୍ଷ ତୁଳନାରେ ବୃଦ୍ଧିର ପ୍ରତିଶତ	(-)15.85	22.87	53.24	9.38	6.74
ରାଜସ୍ୱ ପ୍ରାପ୍ତିର ପ୍ରତିଶତକୁ ନେଇ ସମୁଦାୟ ଅନୁଦାନ	15.61	17.22	22.66	20.49	20.30

ଉତ୍ସ: ସଂପୂର୍ଣ୍ଣ ବର୍ଷମାନଙ୍କର ଓଡ଼ିଶା ସରକାରଙ୍କ ବିଭାଗ ହିସାବ

ରାଜ୍ୟ ଯୋଜନା ପରିକଳ୍ପନାରେ 238 ପ୍ରତିଶତ (8,285 କୋଟି ଟଙ୍କା) ଏବଂ ଅଣଯୋଜନା ପରିକଳ୍ପନାରେ 116 ପ୍ରତିଶତ (1,743 କୋଟି ଟଙ୍କା) ବୃଦ୍ଧି ହୋଇଥିବା ସମୟରେ କେନ୍ଦ୍ରୀୟ ଯୋଜନା ଅନୁଦାନ 118 କୋଟି ଟଙ୍କା (64 ପ୍ରତିଶତ), ଏବଂ କେନ୍ଦ୍ରୀୟ ପ୍ରାୟୋଜିତ ପରିକଳ୍ପନାରେ 1,688 କୋଟି ଟଙ୍କା (100 ପ୍ରତିଶତ) ହ୍ରାସ ହୋଇଥିଲା । ରାଜସ୍ୱ ପ୍ରାପ୍ତିର ଅନୁଦାନ ଅଂଶରେ ପ୍ରତିଶତ 2012-13 ରୁ 2016-17 ମଧ୍ୟରେ 16 ପ୍ରତିଶତରୁ 20 ପ୍ରତିଶତ ବୃଦ୍ଧି ହୋଇଥିଲା ।

1.4.3 ଚତୁର୍ଦ୍ଦଶ ଅର୍ଥ କମିଶନଙ୍କ ସୁପାରିଶ

ଚତୁର୍ଦ୍ଦଶ ଅର୍ଥ କମିଶନଙ୍କ ସୁପାରିଶ ଅନୁଯାୟୀ, କେନ୍ଦ୍ରୀୟ କରର ସମୁଦାୟ ଆୟରୁ ରାଜ୍ୟର ଅଂଶ 32 ପ୍ରତିଶତରୁ 42 ପ୍ରତିଶତକୁ ବୃଦ୍ଧି ପାଇଛି । ରାଜ୍ୟମାନଙ୍କ ମଧ୍ୟରେ ଅଂଶ ଧନ ବଣ୍ଟନର ପୁନଃ ମୂଲ୍ୟାୟନ ମାନଦଣ୍ଡ ଅନୁଯାୟୀ ଜନ ସଂଖ୍ୟାକୁ 17.5 ପ୍ରତିଶତ ଗୁରୁତ୍ୱ ଦିଆଯାଇଛି, ଯେବେକି ତତ୍ତ୍ୱଭିତ୍ତିକ ଜନସଂଖ୍ୟାକୁ 10 ପ୍ରତିଶତ ଗୁରୁତ୍ୱ ଦିଆଯାଇଛି । ଆୟ ଦୂରତ୍ୱ³ ଅଞ୍ଚଳ ଏବଂ ଜଙ୍ଗଲ ଆକାଂକ୍ଷିତ ଅଞ୍ଚଳକୁ ଯଥାକ୍ରମେ 50 ପ୍ରତିଶତ, 15 ପ୍ରତିଶତ ଏବଂ 7.5 ପ୍ରତିଶତ ଗୁରୁତ୍ୱ ଦିଆଯାଇଛି । ଫଳସ୍ୱରୂପ ସମ୍ପୂର୍ଣ୍ଣ କରରେ ଓଡ଼ିଶାର ଅଂଶ 4.64 ପ୍ରତିଶତ ହୋଇଛି ଯାହାକି ତ୍ରୟୋଦଶ ଅର୍ଥ କମିଶନ ସୁପାରିଶରେ ଥିବା 4.78 ପ୍ରତିଶତ ଠାରୁ କମ୍ । ସମ୍ପୂର୍ଣ୍ଣ

³ ଗୋଟିଏ ରାଜ୍ୟର ପ୍ରକୃତ ମୁଣ୍ଡ ପିଛା ଆୟର ଦୂରତ୍ୱ ସବୁଠାରୁ ଅଧିକ ମୁଣ୍ଡପିଛା ଆୟ ରାଜ୍ୟ ସହିତକୁ ଆୟ ଦୂରତା କୁହାଯାଏ ।

କେନ୍ଦ୍ରୀୟ କର ଏବଂ ଶୁଳ୍କରୁ 1,84,070 କୋଟି ଟଙ୍କା ଓଡ଼ିଶାର ଅଂଶ ଭାବେ 2015-16 ରୁ 2019-20 ମଧ୍ୟରେ କମିଶନ ସୁପାରିଶ କରିଛନ୍ତି ।

1.4.3.1 2015-16 ରୁ 2016-17 ମଧ୍ୟରେ ଚତୁର୍ଦ୍ଦଶ ଅର୍ଥ କମିଶନଙ୍କ ଅନୁଦାନ ଏବଂ ଭାରତ ସରକାରଙ୍କ ର ଅନୁଦାନ ମଧ୍ୟରେ ତୁଳନା

ସାରଣୀ 1.11 ଚତୁର୍ଦ୍ଦଶ ଅର୍ଥ କମିଶନଙ୍କ ସୁପାରିଶ ଉପରେ ଏବଂ ଭାରତ ସରକାରଙ୍କ ଅନୁଦାନ ଉପରେ 2015-16 ରୁ 2016-17 ମଧ୍ୟରେ ତୁଳନାତ୍ମକ ବିବରଣୀ ।

ସାରଣୀ 1.11 ଚତୁର୍ଦ୍ଦଶ କମିଶନଙ୍କ ସୁପାରିଶ ଉପରେ ଏବଂ ଭାରତ ସରକାରଙ୍କ ଅନୁଦାନ ଉପରେ ତୁଳନାତ୍ମକ ବିବରଣୀ

(କୋଟି ଟଙ୍କାରେ)

ସାମଗ୍ରୀ	2015-16			2016-17		
	ଚତୁର୍ଦ୍ଦଶ ଅର୍ଥ କମିଶନଙ୍କ ସୁପାରିଶ	ଭାରତ ସରକାରଙ୍କ ଦ୍ୱାରା ମୁକ୍ତ	ସଙ୍କ ମୁକ୍ତ	ଚତୁର୍ଦ୍ଦଶ ଅର୍ଥ କମିଶନଙ୍କ ସୁପାରିଶ	ଭାରତ ସରକାରଙ୍କ ଦ୍ୱାରା ମୁକ୍ତ	ସଙ୍କ ମୁକ୍ତ
1	2	3	4	5	6	7
1. କେନ୍ଦ୍ରୀୟ କର ଏବଂ ଶୁଳ୍କ ଭାଗ	27,001.00	23,573.76	3,427.24	31,158.00	28,321.50	2,836.50
2. ଦୁର୍ଭିଯାକ/ ଦୁର୍ଭିଶା ସହାୟତା						
କ. କେନ୍ଦ୍ରୀୟ ଭାଗ	673.00	560.25	112.75	706.00	588.75	117.25
3. ପଞ୍ଚାୟତୀରାଜ ଅନୁଷ୍ଠାନ						
କ. ମୁଖ୍ୟ ଅନୁଦାନ	955.52	955.52	0.00	1,323.09	1,323.09	0.00
ଖ. ସମ୍ପାଦନ ଅନୁଦାନ	0.00	0.00	0.00	173.55	173.55	0.00
4. ସହରାଞ୍ଚଳ ସାୟର ନିକାୟ -						
କ. ମୁଖ୍ୟ ଅନୁଦାନ	170.10	162.44	7.66	235.54	231.26	4.28
ଖ. ସମ୍ପାଦନ ଅନୁଦାନ	0.00	0.00	0.00	69.52	68.26	1.26
5. ମୋଟ ଅନୁଦାନ (2+3+4)	1,798.62	1,678.21	120.41	2,507.70	2,384.91	122.79
ସର୍ବମୋଟ ଅନୁଦାନ (1+5)	28,799.62	25,251.97	3,547.65	33,665.70	30,706.41	2,959.29

ଉତ୍ସ: ଓଡ଼ିଶା ବଜେଟ ଗ୍ଲାନୁ - 2016-17

ଉପରୋକ୍ତ ସାରଣୀରୁ ଏହା ଲକ୍ଷ୍ୟ କରାଗଲା ଯେ 2015-16 ରେ କେନ୍ଦ୍ର ସହାୟକ ଅନୁଦାନ 120.41 କୋଟି ଟଙ୍କା କମ୍ ଥିଲା, ଯାହାକି 2016-17 ରେ 122.79 କୋଟି ଟଙ୍କା କମ୍ ଅଛି ।

1.4.4 କେନ୍ଦ୍ରୀୟ କର ହସ୍ତାନ୍ତର

2016-17 ରେ ପୂର୍ବବର୍ଷ ତୁଳନାରେ କେନ୍ଦ୍ରୀୟ କର ହସ୍ତାନ୍ତର 4,748 କୋଟି ଟଙ୍କା (ରାଜସ୍ୱ ପ୍ରାପ୍ତିର 38 ପ୍ରତିଶତକୁ ବୃଦ୍ଧି ପାଇଥିଲା । ଏହି ବୃଦ୍ଧି ମୁଖ୍ୟତଃ ନିଗମ କର (1,664 କୋଟି ଟଙ୍କା), କେନ୍ଦ୍ରୀୟ ଉତ୍ପାଦ ଶୁଳ୍କ (1,309 କୋଟି ଟଙ୍କା), ନିଗମ କର ବ୍ୟତୀତ ଆୟକର ଉପରେ (1,164 କୋଟି ଟଙ୍କାରେ), ସେବା କର (478 କୋଟି ଟଙ୍କା) ଏବଂ ସାମା ଶୁଳ୍କ (131 କୋଟି ଟଙ୍କା) ଥିଲା ।

1.5 ପୁଞ୍ଜିଗତ ପ୍ରାପ୍ତି, କରଜ ଓ ଅଗ୍ରାମ ଓ ରଣ ଇତ୍ୟାଦିର ଆଦାୟ

ପୁଞ୍ଜିଗତ ପ୍ରାପ୍ତି ମୁଖ୍ୟତଃ ଅଣରଣ ପୁଞ୍ଜି ପ୍ରାପ୍ତି ଯଥା ସରକାରୀ କମ୍ପାନୀ/ ନିଗମର ଅଂଶର ବିନିବେଶରୁ ଉପଲବ୍ଧ ଏବଂ କରଜ ଓ ଅଗ୍ରାମର ଆଦାୟ ବା ରଣ ପୁଞ୍ଜି ପ୍ରାପ୍ତିକୁ ବୁଝାଏ, ଯାହାକି ସଂଗଠିତ ପାଣ୍ଡିର ସରକାରୀ ରମ ଅନୁଭାଗରେ ଜମା ହୁଏ । ସରକାରୀ ରଣ ପ୍ରାପ୍ତି ମୋଟାମୋଟି ଭାବେ ଦୁଇଟି ବର୍ଗରେ ବିଭକ୍ତ (କ) କେନ୍ଦ୍ର ସରକାରଙ୍କ ଠାରୁ ପାଇଥିବା କରଜ ଓ ଅଗ୍ରାମ (ଖ) ବ୍ୟାଙ୍କ୍ ଓ ଆର୍ଥିକ ଅନୁଷ୍ଠାନରୁ ରାଜ୍ୟ ବିକାଶ ରଣ ନିର୍ଗମ କରି ଧାର ସଂଗ୍ରହ । ପୁଞ୍ଜିଗତ ପ୍ରାପ୍ତି ସାରଣୀ

1.12 ରେ ଦର୍ଶାଯାଇଥିବା ଅନୁସାରେ 2012-13 ରେ 2,022 କୋଟି ଟଙ୍କାରୁ 9,290 କୋଟି ଟଙ୍କା ବୃଦ୍ଧି ପାଇ 2016-17 ରେ 11,312 କୋଟି ଟଙ୍କା ହୋଇଥିଲା ।

ସାରଣୀ 1.12: ପୁଞ୍ଜି ପ୍ରାପ୍ତିର ଗଠନ ଓ ବୃଦ୍ଧିର ଧାରା

(କୋଟି ଟଙ୍କାରେ)

ରାଜ୍ୟ ପ୍ରାପ୍ତିର ସମ୍ପଦ	2012-13	2013-14	2014-15	2015-16	2016-17
ପୁଞ୍ଜି ପ୍ରାପ୍ତି (ସେଆର୍)	2,022	2,547	7,738	10,018	11,312
ବିବିଧ ପୁଞ୍ଜି ପ୍ରାପ୍ତି	--	0.03	--	--	--
କରକ ଓ ଅଗ୍ରାମରୁ ଆଦାୟ	142	257	92	228	89
ସରକାରୀ ରଣ ପ୍ରାପ୍ତି	1,880	2,290	7,646	9,790	11,223
ରଣ ପୁଞ୍ଜି ପ୍ରାପ୍ତିର ବୃଦ୍ଧି ହାର	38.85	21.81	233.89	28.04	14.64
ଅଣରଣ ପୁଞ୍ଜି ପ୍ରାପ୍ତିର ବୃଦ୍ଧି ହାର	7.58	80.98	(-)64.20	147.83	(-)60.96
ସାମଗ୍ରୀକ ରାଜ୍ୟ ଘରୋଇ ଉତ୍ପାଦନର ବୃଦ୍ଧି ହାର	13.34	12.95	10.37	6.19	10.85
ପୁଞ୍ଜି ପ୍ରାପ୍ତିର ବୃଦ୍ଧି ହାର (ପ୍ରତିଶତରେ)	36.06	25.96	203.81	29.46	12.92

ଉତ୍ସ: ସଂପୂର୍ଣ୍ଣ ବର୍ଷ ମାନଙ୍କର ଓଡ଼ିଶା ସରକାରଙ୍କର ବିଭାୟ ହିସାବ

ପୁଞ୍ଜିଗତ ପ୍ରାପ୍ତି ମୁଖ୍ୟତଃ ସରକାରୀ ରଣ ଦ୍ୱାରା ଗଠିତ ହୋଇଥାଏ, ଯେଉଁଥିରେ ଅଣରଣ ପୁଞ୍ଜି ପ୍ରାପ୍ତିର ଅଂଶ କମ୍ ରହିଥାଏ, ଯାହାକି 2012-13 ରୁ 2016-17 ମଧ୍ୟରେ 1 ରୁ 11 ପ୍ରତିଶତ ଥିଲା । ସରକାରୀ ରଣ ଭବିଷ୍ୟତ ରଣ ପରିଶୋଧ ପାଇଁ ନୈତିକ ଦାୟିତ୍ୱ ସୃଷ୍ଟିକରେ । ଏହା 9,343 କୋଟି ଟଙ୍କା ବୃଦ୍ଧି ହୋଇ 2012-13 ରେ 1,880 କୋଟି ଟଙ୍କାରୁ 2016-17 ରେ 11,223 କୋଟି ଟଙ୍କା ହେଲା ଯାହାକି ଉଦ୍‌ବେଗର ବିଷୟ । ଚଳିତ ବର୍ଷର ସରକାରୀ ରଣ ପ୍ରାପ୍ତି ଆଭ୍ୟନ୍ତରୀଣ ରଣ 10,320 କୋଟି ଟଙ୍କା (92 ପ୍ରତିଶତ) ଏବଂ ଭାରତ ସରକାରଙ୍କ ଠାରୁ ରଣ ଏବଂ ଅଗ୍ରାମ 903 କୋଟି ଟଙ୍କା (8 ପ୍ରତିଶତ) କୁ ନେଇ ଗଠିତ ହୋଇଥିଲା ।

ବଜାର ରଣ (15,093 କୋଟି ଟଙ୍କା) ଉପରେ ସୁଧ ଦେୟ 739 କୋଟି ଟଙ୍କା ଥିଲା ଯାହାକି ରାଜସ୍ୱ ପ୍ରାପ୍ତିର 0.99 ପ୍ରତିଶତ ଅଟେ ଯାହାକି ଏଫ୍‌ଆର୍‌ଡିଏମ୍ (ସଂଶୋଧନ ଧାରା) 2016 ଦ୍ୱାରା ବିହିତ ସାମା ଭିତରେ ଅଛି । ସାରଣୀ 1.13 ରେ ଉଧାରର ପରିମାଣ ଏବଂ ସୁଧ ହାରକୁ ଚିତ୍ରିତ କରାଯାଇଛି ।

ସାରଣୀ 1.13: ଆଭ୍ୟନ୍ତରୀଣ ରଣର ପ୍ରତିଶତ ଅନୁସାରେ ବଜାର ରଣ

(କୋଟି ଟଙ୍କାରେ)

ବିବରଣୀ	2012-13	2013-14	2014-15	2015-16	2016-17
ମୋଟ ଆଭ୍ୟନ୍ତରୀଣ ରଣ	16,109	16,073	19,728	26,525	34,553
ମୋଟ ବଜାର ରଣ	3,806	2,921	4,565	8,128	15,093
ଆଭ୍ୟନ୍ତରୀଣ ରଣକୁ ବଜାର ରଣ ପ୍ରତିଶତ	24	18	23	31	44
ବଜାର ରଣ ଉପରେ ସୁଧ ଦେୟ	322	217	175	319	739

ଉତ୍ସ: ସଂପୂର୍ଣ୍ଣ ବର୍ଷ ମାନଙ୍କର ଓଡ଼ିଶା ସରକାରଙ୍କର ବିଭାୟ ହିସାବ

ସରକାର (ନଭେମ୍ବର 2017) ରେ ଦର୍ଶାଇଥିଲେ ଯେ ସଂପୂର୍ଣ୍ଣ କରକ ପୁଞ୍ଜିଲଗାଣରେ ବ୍ୟବହାର ହେଲା । ଧାର ମୂଲ୍ୟ ସଂପୂର୍ଣ୍ଣ (ଏଫ୍‌ଆର୍‌ଡିଏମ୍) ସାମା ମଧ୍ୟରେ ଥିଲା ।

1.6 ସରକାରୀ ହିସାବ ପ୍ରାପ୍ତି

ଖୁଦ୍ର ସଂଚୟ, ଭବିଷ୍ୟ ନିଧି, ସଂରକ୍ଷିତ ପାଣ୍ଠି, ଜମା, ସସ୍‌ପେନ୍‌ସ, ଅର୍ଥ ପ୍ରେରଣା ଇତ୍ୟାଦି ଭଳି କେତେକ କାରବାରରେ ପ୍ରାପ୍ତି ଓ ବିତରଣ ଯାହାକି ରାଜ୍ୟର ସଂଗଠିତ ପାଣ୍ଠିର ଅଂଶ ନୁହେଁ ତାହାକୁ ଭାତାୟ ସମ୍ପାଦନର ଅନୁକ୍ଳେବ 266(2)

ଅନ୍ତର୍ଗତ ସରକାରୀ ହିସାବରେ ରଖାଯାଏ ଏବଂ ରାଜ୍ୟ ବିଧାନ ସଭାରେ ଭୋଟ ପାଇଁ ରଖାଯାଏ ନାହିଁ । ଏଠାରେ ସରକାର ବ୍ୟାଙ୍କ ଭଳି କାମ କରନ୍ତି । ବିତରଣ ପରେ ସରକାରଙ୍କ ପାଖରେ ଥିବା ବଳକା ପରିମାଣ ପାଣ୍ଠି ସରକାରୀ ବ୍ୟବହାର ପାଇଁ ମିଳିଥାଏ । ସରକାରୀ ହିସାବ ପ୍ରାପ୍ତିର ଗଠନ ବିଶଦ ବିବରଣୀ ସାରଣୀ 1.14 ରେ ଦର୍ଶାଗଲା ।

ସାରଣୀ 1.14: ସରକାରୀ ହିସାବ ପ୍ରାପ୍ତିର ଗଠନ ଓ ବୃଦ୍ଧିର ଧାରା

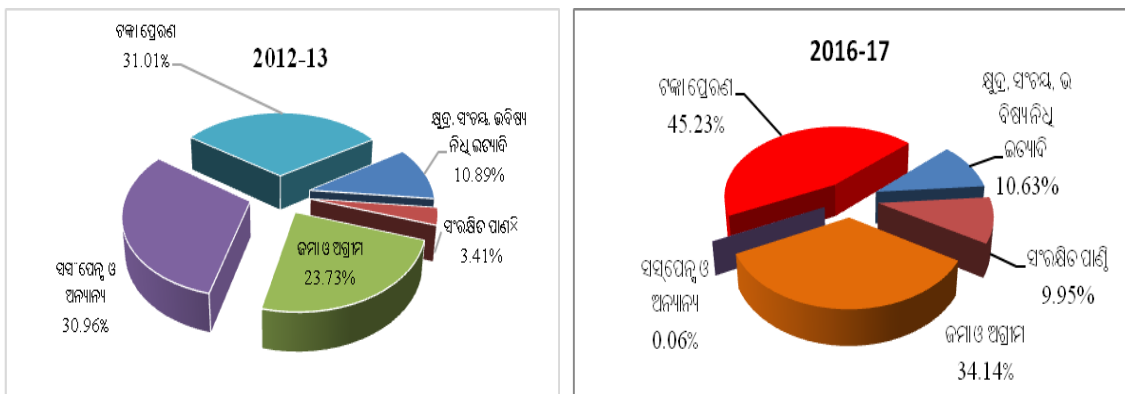
(କୋଟି ଟଙ୍କାରେ)

ବିଭିନ୍ନ ଶାସ୍ତ୍ରୀୟ ସମ୍ପଦ	2012-13	2013-14	2014-15	2015-16	2016-17
ସରକାରୀ ହିସାବ ପ୍ରାପ୍ତି	27,545	32,677	24,801	31,098	41,627
କ. କ୍ଷୁଦ୍ର ସଂଚୟ, ଭବିଷ୍ୟ ନିଧି ଇତ୍ୟାଦି	3,001	3,332	3,471	4,088	4,424
ଖ. ସଂରକ୍ଷିତ ପାଣ୍ଠି	939	1,760	658	1,933	4,141
ଗ. ଜମା ଓ ଅଗ୍ରାମ	6,537	7,019	6,842	7,200	14,210
ଘ. ସସ୍ପେନ୍ସ ଓ ଅନ୍ୟାନ୍ୟ	8,527	10,225	210	174	23
ଙ. ଟଙ୍କା ପ୍ରେରଣ	8,541	10,341	13,620	17,703	18,829

ଉତ୍ସ: ସଂପୂର୍ଣ୍ଣ ବର୍ଷମାନଙ୍କର ଓଡ଼ିଶା ସରକାରଙ୍କର ବିଭାଗ ହିସାବ

ମୋଟ ପ୍ରାପ୍ତିର ଆଦାୟ କର ସରକାରୀ ହିସାବ ପ୍ରାପ୍ତି ଭାଗ 2012-13 ରେ 37.47 ପ୍ରତିଶତରୁ ହ୍ରାସ ପାଇଁ 2016-17 ରେ 32.68 ପ୍ରତିଶତ ହୋଇଥିଲା । 2015-16 ତୁଳନାରେ 2016-17 ରେ 33.86 ପ୍ରତିଶତ (10,529 କୋଟି ଟଙ୍କା) ହ୍ରାସ ଘଟିଥିଲା ଯାହାକି ମୁଖ୍ୟତଃ ସଂରକ୍ଷିତ ପାଣ୍ଠି (2,208 କୋଟି ଟଙ୍କା), ଅର୍ଥ ପ୍ରେରଣ (1,126 କୋଟି ଟଙ୍କା), କ୍ଷୁଦ୍ର ସଂଚୟ ଏବଂ ଭବିଷ୍ୟନିଧି ଜମା (336 କୋଟି ଟଙ୍କା) ଜମା ଏବଂ ଅଗ୍ରାମ (7,010 କୋଟି ଟଙ୍କା) ମାତ୍ର ବିଭିନ୍ନ ସ୍ରୋତରୁ ଅନିଶ୍ଚିତତାରୁ (151 କୋଟି ଟଙ୍କା) ହ୍ରାସ ହୋଇଥିଲା ।

ଚାର୍ଟ 1.13: ସରକାରୀ ହିସାବ ପ୍ରାପ୍ତିର ରଚନା



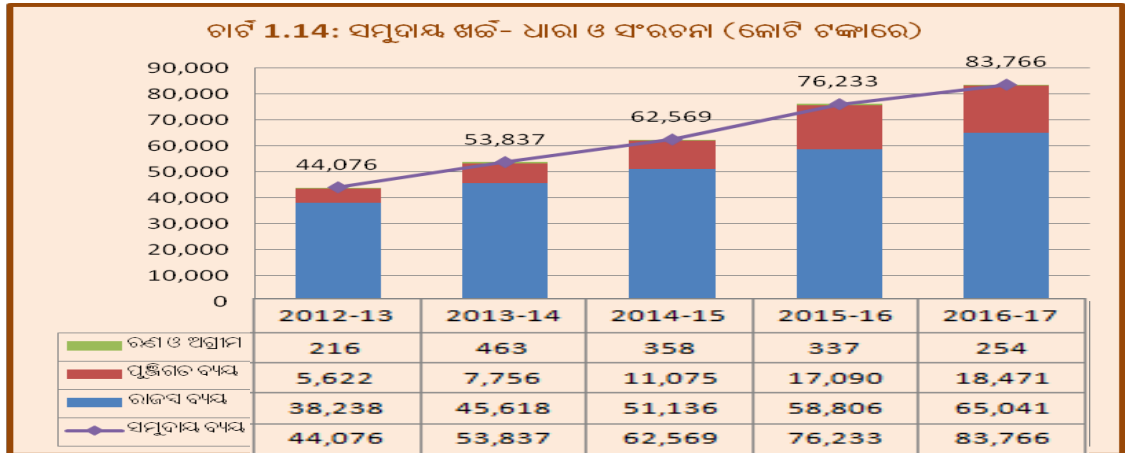
ଉତ୍ସ: ଓଡ଼ିଶା ସରକାରଙ୍କ ବିଭାଗ ହିସାବ

1.7 ସମ୍ପଦର ପ୍ରୟୋଗ

ରାଜ୍ୟ ସରକାରଙ୍କ ଉପରେ ମୁଖ୍ୟ ଖର୍ଚ୍ଚ ଦାୟିତ୍ୱ ନ୍ୟସ୍ତ କରାଯାଇଥିବାରୁ ରାଜ୍ୟ ସ୍ତରରେ ଖର୍ଚ୍ଚ ଆବଶ୍ୟକ ବିଶ୍ଳେଷଣ ଗୁରୁତ୍ୱପୂର୍ଣ୍ଣ ଅଟେ । ବିଭାଗ ଦାୟିତ୍ୱ ବୋଧ ବିଧିପ୍ରଣୟନ ଢାଞ୍ଚା ମଧ୍ୟରେ ଧାରା କିମ୍ବା କରଜ କରି ସରକାରୀ ଖର୍ଚ୍ଚ ତୁଲାଇବାରେ ବଜେଟ୍ ସମନ୍ୱୟ ବାଧା ରହିଛି । ଏଣୁ ରାଜ୍ୟ ସ୍ତରରେ ପ୍ରଚଳିତ ବିଭାଗ ସଂସୋଧନ ଏବଂ ଏକତ୍ରିକରଣ ପ୍ରକ୍ରିୟା ବିଶେଷ ଭାବରେ ସାମାଜିକ ଓ ଉନ୍ନୟନ ଖର୍ଚ୍ଚ ବିରୁଦ୍ଧରେ ଯାଇନାହିଁ ବୋଲି ନିଶ୍ଚିତ କରିବା ବାଞ୍ଛନୀୟ ।

1.7.1 ବ୍ୟୟର ଅଭିବୃଦ୍ଧି ଏବଂ ଗଠନ

ଚାର୍ଟ 1.14 ଗତ ପାଞ୍ଚ ବର୍ଷ (2012-17) ମଧ୍ୟରେ ସମୁଦାୟ ଖର୍ଚ୍ଚର ଧାରା ଦର୍ଶାଉଛି ଏବଂ ଏହାର ଉଭୟ ଆର୍ଥିକ ଶ୍ରେଣୀ ବିଭାଗ ଏବଂ ବ୍ୟୟର କ୍ରିୟାକଳାପ ଗଠନର ବିବରଣୀ ଯଥାକ୍ରମେ ଚାର୍ଟ 1.15 ଓ ଚାର୍ଟ 1.16 ରେ ଦର୍ଶାଯାଇଛି ।

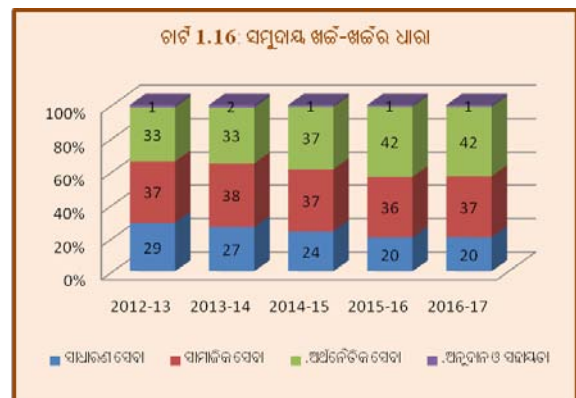
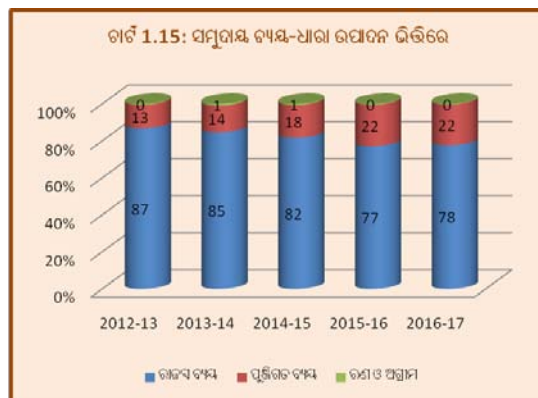


ଉତ୍ସ: ସଂପୂର୍ଣ୍ଣ ବର୍ଷମାନଙ୍କର ଓଡ଼ିଶା ସରକାରଙ୍କର ବିଭାଗ ହିସାବ

1.7.2 ସମୁଦାୟ ଖର୍ଚ୍ଚ

ରାଜ୍ୟର ସମୁଦାୟ ଖର୍ଚ୍ଚ ଯାହାକି ସାଧାରଣ ସେବାରେ ଖର୍ଚ୍ଚ ସୁଧୁ ସହ ସାମାଜିକ ଏବଂ ଅର୍ଥନୈତିକ ସେବା ଏବଂ ଅର୍ଥନୈତିକ ସେବା ସହାୟକ ଅନୁଦାନ ଏବଂ ରଣ ଏବଂ ଅଗ୍ରାମର ବିତରଣ । ଆପେକ୍ଷିକ ଅଂଶ ଏବଂ ଖର୍ଚ୍ଚର ଉପାଦାନର ଚଳନ ଚାର୍ଟ 1.16 ରେ ସଂକେତ କରାଯାଇଛି । ରାଜ୍ୟର ସମୁଦାୟ ଖର୍ଚ୍ଚ 2012-13 ରେ ଥିବା 44,076 କୋଟି ଟଙ୍କାରୁ 90 ପ୍ରତିଶତ ଅଧିକ ହୋଇ 2016-17 ରେ 83,766 କୋଟି ଟଙ୍କା ହୋଇଥିଲା । ରାଜସ୍ୱ ଖର୍ଚ୍ଚ (26,803 କୋଟି ଟଙ୍କା) ପୁଞ୍ଜି ଖର୍ଚ୍ଚ (12,849 କୋଟି ଟଙ୍କା) ଏବଂ କରକ ଏବଂ ଅଗ୍ରାମ ବିବରଣ (38 କୋଟି ଟଙ୍କା) । ରାଜସ୍ୱ ଖର୍ଚ୍ଚ ସମୁଦାୟ ଖର୍ଚ୍ଚର ଅଂଶ ହିସାବରେ 2012-13 ରେ 87 ପ୍ରତିଶତରୁ 2016-17 ରେ 78 ପ୍ରତିଶତକୁ ହ୍ରାସ ହୋଇଥିଲା । କିନ୍ତୁ ପୁଞ୍ଜିଗତ ଖର୍ଚ୍ଚ 2012-13 ରେ 13 ପ୍ରତିଶତରୁ 2016-17 ରେ 22 ପ୍ରତିଶତକୁ ବୃଦ୍ଧି ପାଇଥିଲା ।

ରାଜସ୍ୱ ଖର୍ଚ୍ଚ ଓ ପୁଞ୍ଜି ଖର୍ଚ୍ଚ ବିବରଣରେ ଯଥାକ୍ରମେ 6,235 କୋଟି ଟଙ୍କା ଓ 1,381 କୋଟି ଟଙ୍କା ବୃଦ୍ଧି ହେତୁ ବିଗତ ବର୍ଷ ଭୁଲନାରେ 2016-17 ରେ ସମୁଦାୟ ଖର୍ଚ୍ଚରେ 7,533 କୋଟି ଟଙ୍କା ବୃଦ୍ଧି ଘଟିଥିଲା । ସମୁଦାୟ ଖର୍ଚ୍ଚ ସାମଗ୍ରୀକ ରାଜ୍ୟ ଘରୋଇ ଉତ୍ପାଦନର ବିଗତ ବର୍ଷରେ 22.94 ପ୍ରତିଶତ ଥିଲା ବେଳେ 2016-17 ରେ 22.10 ପ୍ରତିଶତ ଥିଲା ।



ଉତ୍ସ: ସଂପୂର୍ଣ୍ଣ ବର୍ଷମାନଙ୍କର ଓଡ଼ିଶା ସରକାରଙ୍କର ବିଭାଗ ହିସାବ

1.7.3 ରାଜସ୍ୱ ବ୍ୟୟ

ରାଜସ୍ୱ ବ୍ୟୟ (ଆରଇ) ସାମ୍ପ୍ରତିକ ସେବାର ଧାରା ଏବଂ ପୁରାତନ ରଣ ପରିଶୋଧର ଦେୟତା ପାଇଁ ଖର୍ଚ୍ଚ ହୋଇଥାଏ । ତେଣୁ ରାଜ୍ୟର ଭିତ୍ତି ସଂରଚନା ଏବଂ ସେବା ନେତୃତ୍ୱର ଉନ୍ନତି ପାଇଁ ଏହାର କୌମସି ଅବଦାନ ନାହିଁ । 2012-13 ରେ ରାଜସ୍ୱ ବ୍ୟୟ ସମୁଦାୟ ଖର୍ଚ୍ଚର 87 ପ୍ରତିଶତ ଥିଲା ଯାହାକି 2016-17 ରେ ହ୍ରାସ ପାଇ 78 ପ୍ରତିଶତ ହୋଇଥିଲା । ଯାହାହେଉ 2015-16 ରେ ଏହା 58,806 କୋଟି ଟଙ୍କାରୁ 11 ପ୍ରତିଶତ ହିସାବରେ ବୃଦ୍ଧି ପାଇ 2016-17 ରେ 65,041 କୋଟି ଟଙ୍କାରେ ପହଞ୍ଚିଥିଲା ।

ରାଜ୍ୟ ଅର୍ଥ ନୀତି ପ୍ରସଙ୍ଗରେ ଖର୍ଚ୍ଚର ଗୁଣବତ୍ତା ସଦାବେଳେ ଗୋଟିଏ ପ୍ରଧାନ ବିଷୟ ଭାବେ ବିଚାର କରାଯାଏ । ଏବେ ରାଜସ୍ୱ ଖର୍ଚ୍ଚ ରାଜ୍ୟର ସର୍ବମୋଟ ଖର୍ଚ୍ଚର ପାଖାପାଖି 78 ପ୍ରତିଶତ ଅଟେ, ଯାହାକି ଚଳିତ ଉପଭୋଗ ପ୍ରକୃତିର ଏବଂ କେବଳ 22 ପ୍ରତିଶତ ଭିତ୍ତି ସଂରଚନାରେ ନିବେଶ ଓ ଆସ୍ତି ସୃଜନ ପାଇଁ ରହିଥାଏ ।

1.7.4 ଅଣଯୋଜନାର ରାଜସ୍ୱ ବ୍ୟୟ

ଅଣ ଯୋଜନା ରାଜସ୍ୱ ବ୍ୟୟ (ଏନ୍‌ପିଆରଇ) ରେ 4,174 କୋଟି ଟଙ୍କା (11.7 ପ୍ରତିଶତ) ବୃଦ୍ଧି ଘଟିଥିଲା ଯାହାକି 2015-16 ବର୍ଷରେ 35,536 କୋଟି ଟଙ୍କାରୁ ଚଳିତ ବର୍ଷରେ 39,710 କୋଟି ଟଙ୍କାରେ ପହଞ୍ଚିଥିଲା । ଅଣ ଯୋଜନାର ରାଜସ୍ୱ ବ୍ୟୟ ବୃଦ୍ଧିର ସଂପୂର୍ଣ୍ଣ କାରଣ ଏହିକି ଯେ ମଧ୍ୟକ୍ଷେପର ବିକାଶ ପାଇଁ, ବଜେଟ ବ୍ୟବସ୍ଥାର ଖର୍ଚ୍ଚ ପାଇଁ କ୍ଷୟ ହେଉଥିବା ସମ୍ବଳକୁ ଆଧାର କରି । ଯାହାହେଉ, ରାଜସ୍ୱ ବ୍ୟୟର ଆନୁପାତିକ ହିସାବରେ ଅଣଯୋଜନାର ରାଜସ୍ୱ ବ୍ୟୟ 2012-13 ରେ 70 ପ୍ରତିଶତରୁ (26,645 କୋଟି ଟଙ୍କା) ରୁ 2016-17 ରେ 61 ପ୍ରତିଶତକୁ (39,710 କୋଟି ଟଙ୍କା) ହ୍ରାସ ପାଇଛି । ଚଳିତ ବର୍ଷରେ ଅଣଯୋଜନା ରାଜସ୍ୱ ବ୍ୟୟର ବୃଦ୍ଧି ମୁଖ୍ୟତଃ ଯେନସନ୍ ଏବଂ ଅନ୍ୟାନ୍ୟ ସାଧାରଣ ସେବା (496.44 କୋଟି ଟଙ୍କା) ସୁଧର ପରିଶୋଧ ଏବଂ ରଣ ଜାରି (692.13 କୋଟି ଟଙ୍କା), ସାମାଜିକ ସୁରକ୍ଷା ଏବଂ କଲ୍ୟାଣ (779.45 କୋଟି ଟଙ୍କା), ଗ୍ରାମ୍ୟ ବିକାଶ (662.11 କୋଟି ଟଙ୍କା) ଏବଂ ଜଳ ଯୋଗାଣ , ପରିମଳ, ଗୃହ ଏବଂ ନଗର ଉନ୍ନୟନ (194.31 କୋଟି ଟଙ୍କା) ପ୍ରଭୃତି ପାଇଁ ଯେଉଁଥିରେ କୃଷି ଓ ସମବର୍ଣ୍ଣା ପରିଯୋଜନା (113.96 କୋଟି ଟଙ୍କା) ପାଇଁ ଆଂଶିକ ହ୍ରାସ ଅନ୍ତର୍ଭୁକ୍ତ ।

ସାରଣୀ 1.15: ରାଜସ୍ୱ ବ୍ୟୟ ଏବଂ ଅଣଯୋଜନା ରାଜସ୍ୱ ବ୍ୟୟ ମଧ୍ୟରେ ତୁଳନାତ୍ମକ ଆକଳନ

(କୋଟି ଟଙ୍କାରେ)

	ଚତୁର୍ଦ୍ଦଶ ଅର୍ଥ କମିଶନଙ୍କ ଦ୍ୱାରା ଆକଳନ	ଏନ୍.ଟି.ଏଫ୍.ପି.ରେ ସରକାରୀ ଆକଳନ	2016-17 ରେ ପ୍ରକୃତ ମୂଲ୍ୟାଙ୍କନ
ରାଜସ୍ୱ ବ୍ୟୟ	63,097	74,443	65,041
ଅଣ ଯୋଜନାର ରାଜସ୍ୱ ବ୍ୟୟ (ଏନ୍‌ପିଆରଇ)	ଉପଲକ୍ଷ ନୁହେଁ	45,529	39,710

ଉତ୍ସ: ଚତୁର୍ଦ୍ଦଶ ଅର୍ଥ କମିଶନଙ୍କ ରିପୋର୍ଟ ଓ ବିଭାଗ ହିସାବ 2016-17 ଓ ବଜେଟ ଏବଂ ଏ ଗୁଣୁ 2016-17 ଓଡ଼ିଶା ସରକାରଙ୍କର

2016-17 ବର୍ଷରେ ଏନ୍‌ପିଆରଇ ରାଜ୍ୟର ସମୁଦାୟ ଖର୍ଚ୍ଚର 47 ପ୍ରତିଶତ ଥିଲା । ରାଜସ୍ୱ ବ୍ୟୟ ସହ ଏହାର ଅନୁପାତ 2012-13 ରେ 70 ପ୍ରତିଶତରୁ ଚଳିତ ବର୍ଷ 61 ପ୍ରତିଶତକୁ ଖସି ଆସିଥିଲା ।

1.7.5 ଯୋଜନା ରାଜସ୍ୱ ବ୍ୟୟ

ଚଳିତ ବର୍ଷ ରାଜ୍ୟରେ ଯୋଜନା ରାଜସ୍ୱ ବ୍ୟୟ 23,270 କୋଟି ଟଙ୍କାରୁ 25,331 କୋଟି ଟଙ୍କା 2015-16 ବର୍ଷରେ ହେବା ଯୋଗୁଁ ଯୋଜନା ରାଜସ୍ୱ ବ୍ୟୟ 2,061 କୋଟି ଟଙ୍କାକୁ (9 ପ୍ରତିଶତ) ବୃଦ୍ଧି ହୋଇଥିଲା । ଚଳିତ ବର୍ଷ ଯୋଜନା ରାଜସ୍ୱ ଖର୍ଚ୍ଚ ମୁଖ୍ୟତଃ ଶିକ୍ଷା, ଖେଳ, କଳା ଓ ସଂସ୍କୃତି (268.50 କୋଟି ଟଙ୍କା), ସ୍ୱାସ୍ଥ୍ୟ ଓ ପରିବାର କଲ୍ୟାଣ (749.23 କୋଟି ଟଙ୍କା), କୃଷି ଓ ସମ୍ପର୍କୀ ପରିଯୋଜନା (808.16 କୋଟି ଟଙ୍କା) ଏବଂ ଜଳଯୋଗାଣ, ପରିମଳ, ଗୃହ ଓ ନଗର ଉନ୍ନୟନ (274.54 କୋଟି ଟଙ୍କା), ଇତ୍ୟାଦିର ବୃଦ୍ଧି ପାଇଥିଲା ଯେଉଁଥିରେ ଶ୍ରମିକ ଓ ଶ୍ରମିକ କଲ୍ୟାଣ(139.86 କୋଟି ଟଙ୍କା) ପାଇଁ ଆଂଶିକ ହ୍ରାସ ଅଟୁଥିଲା ।

1.7.6 ପୁଞ୍ଜିଗତ ବ୍ୟୟ

ରାଜ୍ୟର ପୁଞ୍ଜିଗତ ବ୍ୟୟ (ସିଦ୍ଧ) ସମୁଦାୟ ବ୍ୟୟ ତୁଳନାରେ 2012-13 ରେ 13 ପ୍ରତିଶତ (5,622 କୋଟି ଟଙ୍କା) ରୁ 2016-17 ବର୍ଷରେ 22 ପ୍ରତିଶତ (18,471 କୋଟି ଟଙ୍କା) ବୃଦ୍ଧି ପାଇଥିଲା । ଯାହାହେଉ 2016-17 ରେ ପୁଞ୍ଜିଗତ ବ୍ୟୟ (18,471 କୋଟି ଟଙ୍କା) ପୂର୍ବ ବର୍ଷ (17,090 କୋଟି ଟଙ୍କା) ତୁଳନାରେ ଆଠ ପ୍ରତିଶତ ଅଧିକ ଥିଲା କାରଣ ମୁଖ୍ୟତଃ ଜଳ ଯୋଗାଣ ଏବଂ ପରିମଳ (226.13 କୋଟି ଟଙ୍କା), ଶକ୍ତି ପରିଯୋଜନା (649.52 କୋଟି ଟଙ୍କା), ଜଳସେଚନ ଏବଂ ବନ୍ୟା ନିୟନ୍ତ୍ରଣ (1,625.84 କୋଟି ଟଙ୍କା), ଚିକିତ୍ସା ଓ ଜନସ୍ୱାସ୍ଥ୍ୟ (141.95 କୋଟି ଟଙ୍କା) ଇତ୍ୟାଦିରେ ବୃଦ୍ଧି ଯୋଗୁଁ ହୋଇଥିଲା । ଯେଉଁଥିରେ ରାସ୍ତା ଏବଂ ପୋଲ (883.26 କୋଟି ଟଙ୍କା) ର ହ୍ରାସ ଯୋଗୁଁ ଆଂଶିକ ଭାବେ ବିକଶିତ ହୋଇଥିଲା । 2016-17 ବର୍ଷରେ ପୁଞ୍ଜିଗତ ବ୍ୟୟ ସାମଗ୍ରୀକ ରାଜ୍ୟ ଓ ଘରୋଇ ଉତ୍ପାଦନର 4.87 ପ୍ରତିଶତ ଥିଲା । କିନ୍ତୁ ରାଜ୍ୟ ସରକାରଙ୍କ ଦ୍ୱାରା ଆଗତ ବଜେଟ୍ ଆକଳନରେ ଏହା 5.17 ପ୍ରତିଶତ ଦର୍ଶାଯାଇଥିଲା । ଚଳିତ ବର୍ଷ ପୁଞ୍ଜିଗତ ବ୍ୟୟ (18,471 କୋଟି ଟଙ୍କା) ବଜେଟ୍ ଆକଳନ (19,609 କୋଟି ଟଙ୍କା) ତୁଳନାରେ 1,138 କୋଟି ଟଙ୍କା କମ୍ ଥିଲା ।

1.7.7 ସରକାରୀ ଅର୍ଥକୁ ସରକାରୀ ହିସାବ ବାହାରେ ରଖିବା

ଓଡ଼ିଶା କୋଷାଗାର ସଂହିତା ଭାଗ-I ର ଅନୁପୂରକ ନିୟମ 242 ରେ ଦର୍ଶାଯାଇଛି ଯେ, ଯଦି ତତ୍କାଳ ପ୍ରଦାନ ହେଉନାହିଁ, ତେବେ କୋଷାଗାରରୁ କୌଣସି ଟଙ୍କା ଉଠାଯାଇପାରିବ ନାହିଁ । ଓଡ଼ିଶା ବଜେଟ୍ ମାନ୍ୟତା 1963 ଧାରା 141 ଏବଂ ଉପଧାରା (3) ଅନୁଯାୟୀ ତତ୍କାଳ ପ୍ରଦାନ ପାଇଁ ଆବଶ୍ୟକ ନଥିଲେ କୋଷାଗାରକୁ ପାଣ୍ଠି ଉଠାଇବା ଉଚିତ୍ ନୁହେଁ । କୋଷାଗାରରୁ ଟଙ୍କା ଉଠାଇ ଅର୍ଥ ବିଭାଗର ବିନା ଅନୁମୋଦନରେ ବ୍ୟାଙ୍କ୍ ଅଥବା ପୋଷ୍ଟ୍ ଅଫିସରେ ଜମା ରଖିବା ପାଇଁ ଅନୁମୋଦନ ନାହିଁ । ଅର୍ଥ ବିଭାଗ ମଧ୍ୟ (31 ମାର୍ଚ୍ଚ 2015) ରେ ସରକାରୀ ଅର୍ଥକୁ ଉଠାଇ ବ୍ୟାଙ୍କ୍ ଜମା ଖାତାରେ ନ ରଖିବାକୁ ନିର୍ଦ୍ଦେଶ ଦେଇଛନ୍ତି ।

ନଥିପତ୍ରର ନମୁନା ଯାଞ୍ଚରୁ ଜଣାଗଲା ଯେ 30 ଟି ଜିଲ୍ଲା ଗ୍ରାମ୍ୟ ଉନ୍ନୟନ ସଂସ୍ଥା (ଡିଆରଡିଏ), 20 ଟି ଗୋଷ୍ଠୀ ଉନ୍ନୟନ କାର୍ଯ୍ୟାଳୟ(ବିଡ଼ଓ), 10 ଟି ପୌର ପାଳିକା, 10 ଟି ଜିଲ୍ଲା ପ୍ରକଳ୍ପ କାର୍ଯ୍ୟାଳୟ (ସର୍ବଶିକ୍ଷା ଅଭିଯାନ), 10 ଟି ଜିଲ୍ଲା ଶିକ୍ଷା କାର୍ଯ୍ୟାଳୟ ଏବଂ 10 ଟି ସମନ୍ୱିତ ଅନୁସୂଚୀତ ବିକାଶ ଉନ୍ନୟନ ସଂସ୍ଥା ଦ୍ୱାରା ଓଡ଼ିଶା କୋଷାଗାର ସଂହିତା ନିୟମ ଏବଂ ଅର୍ଥ ବିଭାଗର ନିର୍ଦ୍ଦେଶକୁ ଉଲ୍ଲଙ୍ଘନ କରି 1,571.52 କୋଟି ଟଙ୍କା (ପରିଶିଷ୍ଟ 1.5) କୁ ସରକାରୀ ତହବିଲରୁ ଉଠାଇ ବ୍ୟାଙ୍କ୍ ଜମା ଖାତାରେ ରଖାଯାଇଥିଲା । ଏହି ଅବ୍ୟୟିତ ରାଶିଟି ମୁଖ୍ୟ ବିଷୟ ବସ୍ତୁ ଏଇଥି ପାଇଁ ଯେ ସରକାରଙ୍କ ବିଭିନ୍ନ ଯୋଜନା ଗୁଡ଼ିକ ଉଧାର ଟଙ୍କାରେ ନିୟୋଜିତ ହୋଇଥାଏ, ଯାହା ଅଧିକ ସୁଧକୁ ଅପଥା ଆକର୍ଷଣ କରିଥାଏ ।

ପାଣ୍ଠି ଗୁଡ଼ିକ ବାଣିଜ୍ୟିକ ବ୍ୟାଙ୍କ୍ ଜମା ଖାତାରେ ରଖାଯାଇଥିଲା ଓ ଯେଉଁଥିରେ ପାଖାପାଖି 4 ପ୍ରତିଶତ ସୁଧ ମଲେ । ଅନ୍ୟ ପକ୍ଷରେ ସୁଧ ହାର 6.87 ରୁ 8.48 ପ୍ରତିଶତ ମଧ୍ୟରେ ରାଜ୍ୟ ସରକାର ମୁକ୍ତ ବଜାରରୁ 7,620 କୋଟି ଟଙ୍କା ଉଧାର କରିଥିଲେ ଏବଂ 2016-17 ରେ ମୁକ୍ତ ବଜାର ରଣ ବାବଦରେ 738.87 କୋଟି ଟଙ୍କା ସୁଧ ପଇଠ କରିଥିଲେ । ଯୋଜନା ଗୁଡ଼ିକର ତାଲିକା ସାରଣୀ 1.16 ରେ ଦର୍ଶାଯାଇଛି, ଯେଉଁଥିରେ 30 କୋଟି କିମ୍ବା ତଦୁର୍ଦ୍ଧ୍ୱ ଟଙ୍କା ବ୍ୟାଙ୍କ୍ ଖାତାରେ ଜମା ହୋଇରହିଛି ।

ସାରଣୀ: 1.16: 31 ମାର୍ଚ୍ଚ 2017 ସୁଦ୍ଧା ବିଭିନ୍ନ ଯୋଜନା ପାଣ୍ଠିକୁ ସରକାରୀ ତହବିଲ ବାହାରେ ରଖାଯାଇଥିଲା
(କୋଟି ଟଙ୍କାରେ)

କ୍ର. ସଂ.	ଯୋଜନା ନାମ	ଅବଶେଷ ଜମା
1	ଇନ୍ଦିରା ଆବାସ ଯୋଜନା	170.82
2	ଗୋପବନ୍ଧୁ ଗ୍ରାମାଣି ଯୋଜନା	110.73
3	ବିଜୁ ଗ୍ରାମ ଜ୍ୟୋତି ଯୋଜନା	98.93
4	ରାଜ୍ୟ ଯୋଜନା	95.14
5	ବିଜୁ କେବିକେ ଯୋଜନା	68.59
6	ଏମ୍ପି ଲ୍ୟାଡ୍	62.29
7	ସମନ୍ୱିତ କ୍ରିୟା ଯୋଜନା	61.14
8	ସର୍ବଶିକ୍ଷା ଅଭିଯାନ	60.72
9	ରାଜ୍ୟ ଅଥ ଆୟୋଗ	58.95
10	ମଧ୍ୟାହ୍ନ ଭୋଜନ	53.31
11	ଏମ୍ ଏଲ୍ ଏ ଲ୍ୟାଡ୍	50.11
12	ତ୍ରୟୋଦଶ ଅଥ କମିଶନ	47.48
	ମୋଟ	938.21

ଉତ୍ସ: ଡିଡିଓଙ୍କ ଠାରୁ ପ୍ରାପ୍ତ ସୂଚନା ଅନୁସାରେ ସଂକଳିତ ତଥ୍ୟ

ସରକାର ଦର୍ଶାଇଲେ (ନଭେମ୍ବର 2017) ଯେ କେନ୍ଦ୍ରୀୟ ପ୍ରାୟୋଜିତ ପରିକଳ୍ପନା ନିୟମାବଳୀ ଅନୁଯାୟୀ ନିର୍ଦ୍ଦିଷ୍ଟ ରାଶିକୁ ପରିକଳ୍ପନା ହିସାବ ଖାତାକୁ ସ୍ଥାନାନ୍ତରିତ କଲାଗଲା । ରାଜ୍ୟ ସରକାର ଏହି ମାମଲାକୁ କେନ୍ଦ୍ର ସରକାରଙ୍କ ଅଧୀନକୁ ଆଣିଲେ । ଯାହାହେଉ ଏହା ଅବଲୋକନ କରାଗଲା ଯେ ରାଜ୍ୟ ପରିକଳ୍ପନା ପାଣ୍ଠିର 674.46 କୋଟି ଟଙ୍କା ବାଣିଜ୍ୟିକ ବ୍ୟାଙ୍କର ସମ୍ପୃକ୍ତ ଖାତାରେ ଜମା କରାଗଲା । ତେଣୁ, ସରକାର ପାଣ୍ଠିକୁ ଜମା ନରଖିବା ପାଇଁ ପଦକ୍ଷେପ ନେବା ଦରକାର ।

1.7.8 ପ୍ରତିଶ୍ରୁତି ବନ୍ଧ ଖର୍ଚ୍ଚ

ରାଜ୍ୟ ସରକାରଙ୍କର ପ୍ରତିଶ୍ରୁତି ବନ୍ଧ ଖର୍ଚ୍ଚ ମୁଖ୍ୟତଃ ସୁଧ ପ୍ରଦାନ, ବେତନ ଏବଂ ମଜୁରୀ ଖର୍ଚ୍ଚ ପେନ୍ସନ୍ ଓ ସରକାରୀ ରିହାତି ବାବଦ ଖର୍ଚ୍ଚକୁ ନେଇ ଗଠିତ । 2012-17 ମଧ୍ୟରେ ଏହି ଖର୍ଚ୍ଚଗୁଡ଼ିକର ଉପାଦାନ ଧାରା ସାରଣୀ 1.17 ରେ ଦର୍ଶାଯାଇଛି ।

ସାରଣୀ 1.17: ପ୍ରତିଶ୍ରୁତି ବନ୍ଧ ଖର୍ଚ୍ଚର ଉପାଦାନ

(କୋଟି ଟଙ୍କାରେ)

	2012-13	2013-14	2014-15	2015-16	2016-17	
					ବିଲ	ପ୍ରକୃତ
1. ବେତନ * ଏବଂ ମଜୁରୀ ବାବଦ ଖର୍ଚ୍ଚ	9,615 (22)	10,713 (22)	12,553 (22)	14,188 (21)	20,576	15,180 (20)
(କ) ଅଣଯୋଜନା ଶୀର୍ଷକ	9,118	10,210	11,822	13,307	17,587	14,241
(ଖ) ଯୋଜନା ଶୀର୍ଷକ **	497	503	731	881	2,989	939
2. ସୁଧ ପରିଶୋଧ	2,807 (6)	2,888 (6)	2,810 (5)	3,343 (5)	4,650	4,035 (5)
3. ପେନ୍ସନ୍ ବାବଦ ଖର୍ଚ୍ଚ	5,379	5,935	6,417	6,346	9,495	6,843

	2012-13	2013-14	2014-15	2015-16	2016-17	
					ବିଲ	ପ୍ରକୃତ
	(12)	(12)	(11)	(9)		(9)
4. ସର୍ବସିତି	1,951 (4)	2,031 (4)	2,076 (4)	2,581 (4)	1,517	2,386 (3)
ମୋଟ (1+2+3+4)	19,752	21,567	23,856	26,458	36,238	28,444

ଇନ୍ଦନୀ ମଧ୍ୟରେ ଥିବା ସଂଖ୍ୟା ରାଜ୍ୟ ପ୍ରାପ୍ତିର ପ୍ରତିଶତକୁ ଦର୍ଶାଏ । ବି.ଇ-ବଜେଟ୍ ଏକ୍ସମେଟ୍ ।

* ଅନୁଦାନରୁ ଦିଆଯାଇଥିବା ବେତନ ଅନ୍ତର୍ଭୁକ୍ତ

** କେନ୍ଦ୍ରୀୟ ପ୍ରାୟୋଜିତ ପରିକଳ୍ପନାରୁ ଦିଆଯାଇଥିବା ବେତନ ଏବଂ ମଜୁରୀ ଅନ୍ତର୍ଭୁକ୍ତ

ଉତ୍ସ: ବିଭାଗ୍ୟ ହିସାବ 2016-17 ଏବଂ ଓଡ଼ିଶା ବଜେଟ୍ ଏବଂ ଗ୍ଲାନୁ 2016-17 ।

1.7.8.1 ବେତନ

2012-13 ରେ ବେତନ ବାବଦରେ 9,615 କୋଟି ଟଙ୍କା ଖର୍ଚ୍ଚ ହୋଇଥିବା ବେଳେ 2016-17 ରେ ଏହା 15,180 କୋଟି ଟଙ୍କାକୁ ବୃଦ୍ଧି ପାଇଥିଲା ଯାହାକି ଚଳିତ ବର୍ଷ ରାଜ୍ୟ ସରକାରଙ୍କ ରାଜସ୍ୱ ପ୍ରାପ୍ତିର 20 ପ୍ରତିଶତ ଏବଂ ଅଣ ଯୋଜନା ରାଜସ୍ୱ ବ୍ୟୟର 38 ପ୍ରତିଶତ ଅଟେ । ବେତନ ବାବଦ ଖର୍ଚ୍ଚ 2015-16 ରେ ମୋଟ ରାଜସ୍ୱ ବ୍ୟୟର 21 ପ୍ରତିଶତରୁ ହ୍ରାସ ପାଇ 2016-17 ରେ 20 ପ୍ରତିଶତରେ ପହଞ୍ଚିଥିଲା ।

1.7.8.2 ସୁଧ ପରିଶୋଧ

ଚଳିତ ବର୍ଷ ସୁଧ ପରିଶୋଧ (4,035 କୋଟି ଟଙ୍କା) ଥିଲା ଯାହା ପୂର୍ବ ବର୍ଷ (3,343 କୋଟି ଟଙ୍କା) ଅପେକ୍ଷା 692 କୋଟି ଟଙ୍କାକୁ ବୃଦ୍ଧି ହୋଇଥିଲା । 2016-17 ରେ ସୁଧ ପରିଶୋଧ ମୋଟ ରାଜସ୍ୱ ପ୍ରାପ୍ତିର ପାଞ୍ଚ ପ୍ରତିଶତ ଥିଲା । ପୂର୍ବ ବର୍ଷର 319 କୋଟି ଟଙ୍କା ତୁଳନାରେ ସୁଧ ପରିଶୋଧର ପରିମାଣ ବୃଦ୍ଧି ଘଟିଥିଲା କାରଣ ବଜାର ରଣ ଦେୟ ରାଶି 739 କୋଟି ଟଙ୍କା ପଇଠ କରାଗଲା ।

ସରକାର ଦର୍ଶାଇଲେ (ନଭେମ୍ବର 2017) ଯେ ରଣ ପରିଶୋଧ ରାଶି ରାଜସ୍ୱ ପ୍ରାପ୍ତିର ପାଞ୍ଚ ପ୍ରତିଶତ ଥିଲା ଯାହା ଏଫ୍.ଆର୍.ବି.ଏଫ୍ ଧାରା 2005 ର ନିର୍ଦ୍ଧାରିତ ସୀମା ମଧ୍ୟରେ 15 ପ୍ରତିଶତରେ ରହିଥିଲା ।

1.7.8.3 ପେନସନ୍

ଚଳିତ ବର୍ଷ ପେନସନ୍ ବ୍ୟୟ ଭାର (6,843 କୋଟି ଟଙ୍କା) ଯାହାକି ରାଜସ୍ୱ ପ୍ରାପ୍ତିର 9 ପ୍ରତିଶତ ଥିଲା ଏବଂ ପେନସନ୍ ବ୍ୟୟ ଭାର 2012-13 ରେ 5,379 କୋଟି ଟଙ୍କାରୁ 2016-17 ରେ 6,843 କୋଟି ଟଙ୍କାକୁ (27 ପ୍ରତିଶତ) ବୃଦ୍ଧି ଘଟିଥିଲା । ଏହି ପେନସନ୍ ବ୍ୟୟ ଭାର 2015-16 ରେ 6,346 କୋଟି ଟଙ୍କାରୁ 497 କୋଟି ଟଙ୍କା ବୃଦ୍ଧି ପାଇଁ 2016-17 ରେ 6,843 କୋଟି ଟଙ୍କାରେ ପହଞ୍ଚିଥିଲା । ପାରିବାରିକ ପେନସନ୍, ଛୁଟି ଅର୍ଥାୟନ ଲାଭାଂଶ ଏବଂ ପରିଭାଷିତ ଅଂଶଦାନ ପେନସନ୍ ଯୋଜନା ପାଇଁ ସରକାରଙ୍କ ଦେୟ ପ୍ରଭୃତିରେ ଅଧିକ ବ୍ୟୟ ହେତୁ ଏହି ବୃଦ୍ଧି ପୂର୍ବ ବର୍ଷ ତୁଳନାରେ ଅଧିକ ରହିଥିଲା । କିନ୍ତୁ ଚଳିତ ବର୍ଷରେ ପେନସନ୍ ପ୍ରଦାନ ଖର୍ଚ୍ଚ ସେହି ବର୍ଷ ପାଇଁ ଚତୁର୍ଦ୍ଦଶ ଅର୍ଥ ଆୟୋଗ ଦ୍ୱାରା ନିର୍ଦ୍ଧାରିତ (9,451 କୋଟି ଟଙ୍କା) ପରିମାଣ ମଧ୍ୟରେ ଥିଲା ।

ଉଦ୍ଦିଷ୍ଟରେ ପେନସନ୍ ଭାର ପରିଚାଳନା କରିବା ପାଇଁ ରାଜ୍ୟ ସରକାର 1 ଜାନୁଆରୀ 2005 ଠାରୁ ନିୟୁତ୍ତି ପାଇଥିବା ସମସ୍ତ ସରକାରୀ କର୍ମଚାରୀଙ୍କ ପାଇଁ ପରିଭାଷିତ ଅଂଶଦାନ ପେନସନ୍ ଯୋଜନା ପ୍ରବର୍ତ୍ତନ କରିଛନ୍ତି । ରାଜ୍ୟ ସରକାର ନୂତନ ପେନସନ୍ ଯୋଜନାର ସୁପରିଚାଳନା ପାଇଁ ମୁମ୍ବାଇର ଏନ୍.ଏସ୍.ଡି.ଏଲ୍ ପରି ଜାତୀୟ ଜମା ସୁରକ୍ଷା ସଂସ୍ଥା, ପେନସନ୍ ସଂସ୍ଥା ନିୟାମକ ଉନ୍ନୟନ କର୍ତ୍ତୃପକ୍ଷ (ପିଏଫ୍.ଆର୍.ଡି.ଏ) ଦ୍ୱାରା ନିୟୁତ୍ତି କେନ୍ଦ୍ରୀୟ ରେକର୍ଡ୍ ରକ୍ଷକ ସଂସ୍ଥା ଏବଂ ନୂଆଦିଲ୍ଲୀର

ଜାତୀୟ ପେନସନ୍ ଗ୍ରନ୍ଥ (ଏନ୍‌ପିଏସ୍) ସହିତ କାର୍ଯ୍ୟନିର୍ବାହ ଗୁଚ୍ଛି କରିଛନ୍ତି । କର୍ମଚାରୀଙ୍କ ପେନସନ୍ ଅଂଶଦାନ ଓ ନିୟୋଜକ ଅଂଶଦାନ ବାବଦରେ 35.21 କୋଟି ଟଙ୍କା ସରକାରୀ ହିସାବ (8,342 ଅନ୍ୟାନ୍ୟ ଜମା) ରେ ଜାତୀୟ ପେନସନ୍ ଗ୍ରନ୍ଥକୁ ହସ୍ତାନ୍ତର କରିବାକୁ ରଖାଯାଇଛି । ଏହିପରି ରାଜ୍ୟ ସରକାରଙ୍କର ଦେୟ 31 ମାର୍ଚ୍ଚ 2017 ସୁଦ୍ଧା 35.21 କୋଟି ଟଙ୍କା ଥିଲା । ଏହି ଜମା ଜାତୀୟ ପେନସନ୍ ପରିଯୋଜନା ଗ୍ରନ୍ଥକୁ ହସ୍ତାନ୍ତର କରାଯାଇନାହିଁ ଓ ଏଥିପାଇଁ ପରିଭାଷିତ ଅଂଶଦାନ ପେନସନ୍ ଯୋଜନା ଭବିଷ୍ୟତ ପେନସନ୍ ଦେୟର ମୂଳ ଉଦ୍ଦେଶ୍ୟକୁ ପ୍ରତିହତ କରିଥିଲା ।

1.7.8.4 ସର୍ବସିତି

ଜନ ସମୁଦାୟଙ୍କ ବୃହତ୍ତର କଲ୍ୟାଣ ଉଦ୍ଦେଶ୍ୟରେ ସମାଜରେ ଅସୁବିଧାରେ ଥିବା ଲୋକଙ୍କୁ ରାଜ୍ୟ ସର୍ବସିତି/ ରିହାତି ପ୍ରଦାନ କରିଥାଏ ।

ରାଜ୍ୟ ସରକାର ଏହାର 2007-08 ବର୍ଷର ମଧ୍ୟବର୍ତ୍ତୀକାଳିନ ବିଭାଗ ଯୋଜନାରେ (ଏମ୍‌ଟିଏଫ୍‌ସି) ସାଧାରଣ ସର୍ବସିତିକୁ ଡର୍କ ସଂଗତ କରିବା ଏବଂ ପର୍ଯ୍ୟାୟକ୍ରମେ 2005-06 ବର୍ଷରୁ ବାର୍ଷିକ 10 ପ୍ରତିଶତ ହାରରେ ହ୍ରାସ କରିବା ପାଇଁ ଲକ୍ଷ୍ୟ ରଖିଥିଲେ । କିନ୍ତୁ ସର୍ବସିତି ବାବଦକୁ ଦେୟ 2012-13 ରେ 1951 କୋଟି ଟଙ୍କାକୁ ବୃଦ୍ଧି ପାଇ 2016-17 ରେ 2,386 କୋଟି ଟଙ୍କାକୁ (22 ପ୍ରତିଶତ ଉର୍ଦ୍ଧ୍ୱ) ହୋଇଥିଲା, ଯେଉଁଥିରେ ପ୍ରାକୃତିକ ଦୁର୍ବିପାକ ପାଇଁ କ୍ଷତିଗ୍ରସ୍ତ ହୋଇଥିବା କୁଷ୍ଠକମାନଙ୍କୁ କୃଷି ଉପକରଣ କିଣିବା ପାଇଁ 362.65 କୋଟି ଟଙ୍କା ଅନ୍ତର୍ଭୁକ୍ତ ଥିଲା । 503.18 କୋଟି ଟଙ୍କା ଫସଲ ଉତ୍ପାଦନ ଓ 969.92 କୋଟି ଟଙ୍କା ଖାଦ୍ୟ, ଭଣ୍ଡାର ଓ ପଶ୍ୟାଗାର ପାଇଁ ସର୍ବସିତି ପ୍ରଦାନ ଯୋଗୁଁ ହୋଇଥିଲା । ପ୍ରାକୃତିକ ବିପର୍ଯ୍ୟୟର ଉପଶମ ପାଇଁ ଗତବର୍ଷ (221 କୋଟି ଟଙ୍କା) ତୁଳନାରେ ଚଳିତ ବର୍ଷ 141.65 କୋଟି ଟଙ୍କାକୁ ବୃଦ୍ଧି ଘଟିଥିଲା ।

1.7.8.5 ଭବିଷ୍ୟତ ପ୍ରତିଶ୍ରୁତି ବନ୍ଧ ଦେୟ

ବିଭାଗ ହିସାବ 2016-17 ରେ ପରିଶିଷ୍ଟ-XII ରେ ଦିଆଯାଇଥିବା ରାଜ୍ୟର ଭବିଷ୍ୟତ ପ୍ରତିଶ୍ରୁତିବନ୍ଧ ଦେୟ ବିଶଦ ଭାବେ ସାରଣୀ 1.18 ରେ ଚିତ୍ରଣ କରାଯାଇଛି ।

ସାରଣୀ 1.18: ରାଜ୍ୟର ପ୍ରତିଶ୍ରୁତି ବନ୍ଧ ଭବିଷ୍ୟତ ଦେୟ

(କୋଟି ଟଙ୍କାରେ)

କ୍ର.ସଂ.	ଦେୟର ପ୍ରକୃତି	ଯୋଜନା	ଅଣଯୋଜନା	ପରିଶୋଧର ସାମ୍ବାବ୍ୟ ବର୍ଷ	ବଳକା ରାଶି
1	ପେନସନ୍	0	96,600.73	2017-23	96,600.73
2	ସୁଧ ପରିଶୋଧ	0	38,578.05	2017-23	38,578.05
3	ରଣ ପରିଶୋଧ	0	22,119.58	2017-23	22,119.58
ମୋଟ			1,57,298.36		1,57,298.36

ଉତ୍ସ: ଓଡ଼ିଶା ସରକାରଙ୍କ ବିଭାଗ ହିସାବ 2016-17

ସମୁଦାୟ ପ୍ରତିଶ୍ରୁତିବନ୍ଧ ଦେୟ ବର୍ଷର ଶେଷ ସୁଦ୍ଧା 1,57,298.36 କୋଟି ଟଙ୍କା ଥିଲା । ସମୁଦାୟ ଦେୟ ମଧ୍ୟରୁ ପେନସନ୍ ଦେୟ 61.41 ପ୍ରତିଶତ, ସୁଧ ପରିଶୋଧ 24.53 ପ୍ରତିଶତ ଏବଂ ରଣ ପରିଶୋଧ 14.06 ପ୍ରତିଶତ ଥିଲା ।

ବଜାର ରଣ ଅଂଶ ଗୁଡ଼ିକର ବୃଦ୍ଧି ହୋଇଛି । ରଣ ପରିଶୋଧ ଏବଂ ସୁଧ ଦେୟର ବାଧ୍ୟତା ରୁ ଏହା ଜଣାଗଲା ଯେ ସୁଧ ଦେୟତା 63.56 ପ୍ରତିଶତ ଥିବା ବେଳେ ରଣ ପରିଶୋଧ ପରିମାଣ ମାତ୍ର 36.44 ପ୍ରତିଶତ ଥିଲା ।

1.7.9 ରାଜ୍ୟ ସରକାରଙ୍କ ଦ୍ୱାରା ସ୍ଥାନୀୟ ନିକାୟ ସଂସ୍ଥା ଏବଂ ଅନ୍ୟାନ୍ୟ ଅନୁଷ୍ଠାନକୁ ବିଭୀୟ ସହାୟତା

ବିଗତ ବର୍ଷ ମାନଙ୍କ ତୁଳନାରେ ସ୍ଥାନୀୟ ନିକାୟ ସଂସ୍ଥା ଏବଂ ଅନ୍ୟ ଅନୁଷ୍ଠାନମାନଙ୍କୁ ଚଳିତ ବର୍ଷ ଦିଆଯାଇଥିବା ଅନୁଦାନ ସହାୟତା ରାଶି ସାରଣୀ 1.19 ରେ ଦର୍ଶାଯାଇଛି ।

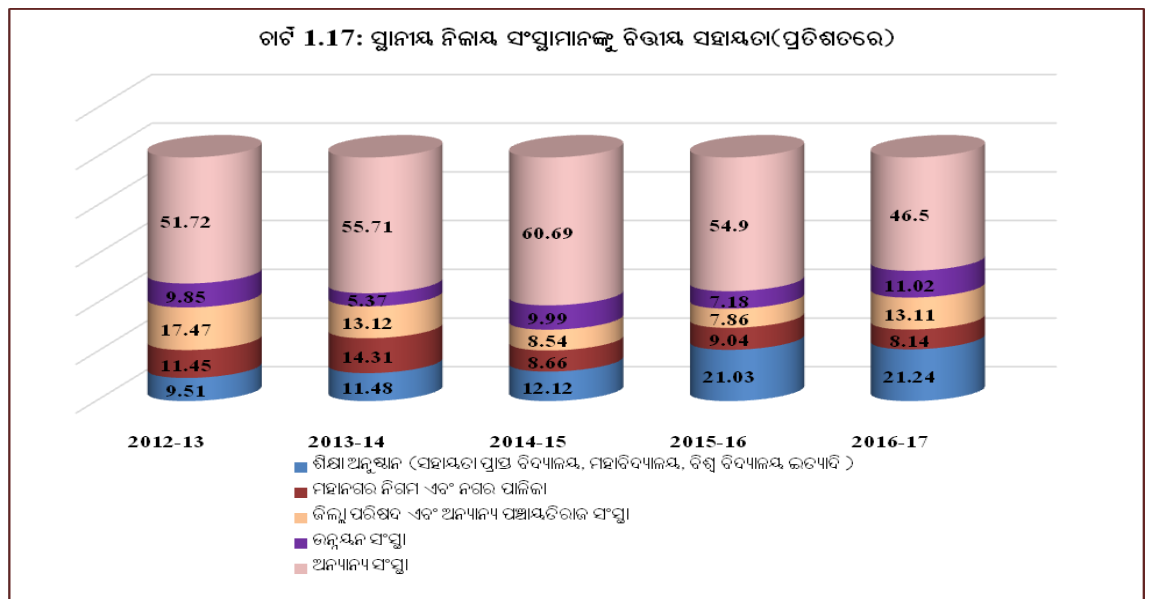
ସାରଣୀ 1.19: ସ୍ଥାନୀୟ ନିକାୟ ସଂସ୍ଥାମାନଙ୍କୁ ବିଭୀୟ ସହାୟତା ଇତ୍ୟାଦି

(କୋଟି ଟଙ୍କା)

	2012-13	2013-14	2014-15	2015-16	2016-17
ଶିକ୍ଷା ଅନୁଷ୍ଠାନ (ସହାୟତା ପ୍ରାପ୍ତ ବିଦ୍ୟାଳୟ, ମହାବିଦ୍ୟାଳୟ, ବିଶ୍ୱ ବିଦ୍ୟାଳୟ ଇତ୍ୟାଦି)	668	1,090	1,659	3,739	4,109
ମହାନଗର ନିଗମ ଏବଂ ନଗର ପାଳିକା	804	1,359	1,185	1,607	1,575
ଜିଲ୍ଲା ପରିଷଦ ଏବଂ ଅନ୍ୟାନ୍ୟ ପଞ୍ଚାୟତିରାଜ ସଂସ୍ଥା	1,227	1,246	1,169	1,397	2,536
ଉନ୍ନୟନ ସଂସ୍ଥା	692	510	1,367	1,276	2,132
ଅନ୍ୟାନ୍ୟ ସଂସ୍ଥା	3,632	5,290	8,306	9,760	8,996
ମୋଟ	7,023	9,495	13,686	17,779	19,348
ସହାୟତାର ପ୍ରତିଶତ ରାଜସ୍ୱ ବ୍ୟୟ ଅନୁପାତ	18	21	27	30	30

ଉତ୍ସ: ସଂପୂର୍ଣ୍ଣ ବର୍ଷମାନଙ୍କର ଓଡ଼ିଶା ସରକାରଙ୍କର ବିଭୀୟ ହିସାବ

ସ୍ଥାନୀୟ ନିକାୟ ଓ ଅନ୍ୟାନ୍ୟ ସଂସ୍ଥାଗୁଡ଼ିକୁ ଦିଆଯାଇଥିବା ସହାୟତା 2015-16 ରେ 17,779 କୋଟି ଟଙ୍କାରୁ 1,569 କୋଟି ଟଙ୍କା (9 ପ୍ରତିଶତ) ବୃଦ୍ଧି ପାଇ 2016-17 ରେ 19,348 କୋଟି ଟଙ୍କାରେ ପହଞ୍ଚିଛି । ପୂର୍ବ ବର୍ଷ ତୁଳନାରେ ଏହି ବୃଦ୍ଧି ମୁଖ୍ୟତଃ ଶିକ୍ଷାନୁଷ୍ଠାନ ଗୁଡ଼ିକୁ ସହାୟତା (370 କୋଟି ଟଙ୍କା), ଜିଲ୍ଲା ପରିଷଦ ଓ ଅନ୍ୟାନ୍ୟ ପଞ୍ଚାୟତି ରାଜ ସଂସ୍ଥା (1,139 କୋଟି ଟଙ୍କା) ଏବଂ ଉନ୍ନୟନ ସଂସ୍ଥା (856 କୋଟି ଟଙ୍କା) ଯୋଗୁଁ ଘଟିଛି, ଯେଉଁଥିରେ ମହାନଗର ନିଗମ (32 କୋଟି ଟଙ୍କା) ଓ ଅନ୍ୟାନ୍ୟ ସଂସ୍ଥା (764 କୋଟି ଟଙ୍କା) ଆଂଶିକ ସହାୟତା ହ୍ରାସ ମଧ୍ୟ ଅନୁଭବ କରୁଥିଲେ । ଫଳରେ ମୋଟ ରାଜସ୍ୱ ବ୍ୟୟର ଏହି ଅନୁଦାନ ଓ ରଣ ଚଳିତ ବର୍ଷ 30 ପ୍ରତିଶତରେ ସ୍ଥିର ହୋଇ ରହିଥିଲା । ସ୍ଥାନୀୟ ନିକାୟ ଓ ଅନ୍ୟାନ୍ୟ ସଂସ୍ଥାଗୁଡ଼ିକୁ ପ୍ରଦାନ କରାଯାଇଥିବା ବିଭୀୟ ସାହାଯ୍ୟ ଚାର୍ଟ 1.17 ରେ ଦର୍ଶାଯାଇଛି :



ଉତ୍ସ: ଓଡ଼ିଶା ସରକାରଙ୍କର ବିଭୀୟ ହିସାବ

1.8 ଖର୍ଚ୍ଚର ଗୁଣବତ୍ତା

ସାଧାରଣତଃ ରାଜ୍ୟର ସାମାଜିକ, ଶିକ୍ଷା ଏବଂ ସ୍ୱାସ୍ଥ୍ୟ କ୍ଷେତ୍ରରେ ଉନ୍ନତମାନର ଭିତ୍ତି ସଂରଚନାର ଉପଲବ୍ଧତା ଉପରେ, ବ୍ୟୟର ଗୁଣବତ୍ତା ପ୍ରକଟିତ ହୁଏ । ବ୍ୟୟ ଗୁଣବତ୍ତାର ଉନ୍ନତି ମୁଖ୍ୟତଃ ତିନୋଟି ଦିଗ ଉପରେ ନିର୍ଭର କରେ ଯଥା- ବ୍ୟୟର ପର୍ଯ୍ୟାପ୍ତତା (ଜନ ସେବା ପାଇଁ ପର୍ଯ୍ୟାପ୍ତ ବ୍ୟବସ୍ଥା), ବ୍ୟୟର ଦକ୍ଷତା(ସମୟାନ୍ୱୟାୟା ନିବେଶ ଉତ୍ପାଦନ ସଂପର୍କ ନିର୍ଦ୍ଧାରଣ) ଏବଂ ବ୍ୟୟ ଫଳପ୍ରସୂତା (ବ୍ୟୟ ହୋଇଥିବା ସେବା ସହିତ ବ୍ୟୟ ପରିଣାମର ସଂପର୍କ ନିର୍ଦ୍ଧାରଣ) ।

1.8.1 ସରକାରୀ ବ୍ୟୟର ପର୍ଯ୍ୟାପ୍ତତା

ରାଜ୍ୟ ବିଷୟଗୁଡ଼ିକରେ ସାମାଜିକ କ୍ଷେତ୍ର ଏବଂ ଅର୍ଥନୈତିକ ଭିତ୍ତି ସଂରଚନା ବ୍ୟୟର ଦାୟିତ୍ୱ ବିଶେଷ ଭାବରେ ରାଜ୍ୟ ସରକାରଙ୍କ ଉପରେ ନ୍ୟସ୍ତ କରାଯାଇଛି । ମାନବ ସମ୍ବଳର ବିକାଶ ପାଇଁ ରାଜ୍ୟ ନିଜର କିଛି ମୁଖ୍ୟ ସାମାଜିକ ସେବା ଯଥା ଶିକ୍ଷା, ସ୍ୱାସ୍ଥ୍ୟ ଇତ୍ୟାଦି ଉପରେ କରୁଥିବା ବ୍ୟୟକୁ ବଢାଇବା ଦରକାର । ନିମ୍ନ ବିଭାଗ ଅଗ୍ରାଧିକାର (ନିର୍ଦ୍ଦିଷ୍ଟ ବର୍ଗର ବ୍ୟୟ ଓ ସଂପୂର୍ଣ୍ଣ ବ୍ୟୟର ଅନୁପାତ) ଗୋଟିଏ ନିର୍ଦ୍ଦିଷ୍ଟ କ୍ଷେତ୍ରକୁ ଦିଆଯାଇଥାଏ ଯଦି ଜାତୀୟ ହାରାହାରି ମୂଲ୍ୟ ଠାରୁ ଏହା କମ୍ ଥାଏ । ସାରଣୀ 1.20 ରେ 2016-17 ବର୍ଷ ମଧ୍ୟରେ ଉନ୍ନୟନମୂଳକ ବ୍ୟୟ, ସାମାଜିକ ବ୍ୟୟ ଏବଂ ପୁଞ୍ଜିଗତ ବ୍ୟୟ ଅନୁସାରେ ରାଜ୍ୟ ସରକାରଙ୍କ ଆର୍ଥିକ ଅଗ୍ରାଧିକାରର ବିଶ୍ଳେଷଣ କରାଯାଇଛି ।

ସାରଣୀ 1.20: 2012-13 ଏବଂ 2016-17 ମଧ୍ୟରେ ରାଜ୍ୟ ସରକାରଙ୍କ ବିଭାଗ ଅଗ୍ରାଧିକାର ଓ ବିଭାଗ କ୍ଷମତା (ପ୍ରତିଶତରେ)

ରାଜ୍ୟଦ୍ୱାରା ହୋଇଥିବା ବିଭାଗ ଅଗ୍ରାଧିକାର	ଏଇ/ ଜିଏସ୍‌ଡିପି	ଡିଇଏ/ ଏଇ	ଏସ୍‌ଏସ୍‌ଇ / ଏଇ	ଇଏସ୍‌ଇ/ ଏଇ	ସିଇ/ ଏଇ	ଶିକ୍ଷା/ ଏଇ	ସ୍ୱାସ୍ଥ୍ୟ/ ଏଇ
ସାଧାରଣ ବର୍ଗର ରାଜ୍ୟ ହାରାହାରି (ଅନୁପାତ)* 2012-13	14.8	70.0	38.2	29.8	13.7	17.7	4.6
ସତର ବର୍ଗ ରାଜ୍ୟର ହାରାହାରି (ଅନୁପାତ) 2012-13	17.1	123.8	36.7	32.7	12.8	16.6	4.0
ସାଧାରଣ ବର୍ଗ ରାଜ୍ୟର ହାରାହାରି (ଅନୁପାତ)* 2016-17	16.7	70.9	32.2	35.1	19.7	15.2	4.8
ଓଡ଼ିଶା ରାଜ୍ୟର ହାରାହାରି (ଅନୁପାତ) 2016-17	22.1	78.9	36.5	41.8	22.1	14.5	5.7

ଜିଏସ୍‌ଡିପି ର ପ୍ରତିଶତ ଅନୁପାତ

* ଗୋଆ ଏବଂ ପୁଡୁଚେରୀ ସାଧାରଣ ବର୍ଗ ରାଜ୍ୟ ମଧ୍ୟରେ ଅନ୍ତର୍ଭୁକ୍ତ ନୁହେଁ

ଏଇ: ହାରାହାରି ଖର୍ଚ୍ଚ (ଡିଇ)-ଉନ୍ନୟନ ଖର୍ଚ୍ଚ, (ଏସ୍‌ଏସ୍‌ଇ)- ସାମାଜିକ କ୍ଷେତ୍ରର ଖର୍ଚ୍ଚ (ସିଇ)-ପୁଞ୍ଜିଗତ ଖର୍ଚ୍ଚ, (ଇଏସ୍‌ଇ)-ଅର୍ଥନୈତିକ କ୍ଷେତ୍ରରେ ଖର୍ଚ୍ଚ

ରାଜ୍ୟ ଉନ୍ନୟନ ଖର୍ଚ୍ଚ, ଉନ୍ନୟନ ପୁଞ୍ଜି ଖର୍ଚ୍ଚ ବିଚ୍ଛିନ୍ନ ହୋଇଥିବା ରଣ ଏବଂ ଅଗ୍ରାଧିକାର ଉନ୍ନୟନ ଖର୍ଚ୍ଚ ମଧ୍ୟରେ ସାମିଲ ଅଟେ ।

ଉପରୋକ୍ତ ସାରଣୀରୁ ଏହା ଦେଖାଗଲା ଯେ

- ସାଧାରଣ ବର୍ଗ ରାଜ୍ୟ(ଜିଏସ୍‌ଏସ୍) ତୁଳନାରେ ଓଡ଼ିଶାର ହାରାହାରି ଖର୍ଚ୍ଚ ଏ.ଇ ଏବଂ ଜିଏସ୍‌ଡିପିର ଅନୁପାତ 2012-13 ରେ ଏବଂ 2016-17 ରେ (17.10 ପ୍ରତିଶତ ଓ 22.1 ପ୍ରତିଶତ) ଅଧିକ ଥିଲା ।
- ସାଧାରଣ ବର୍ଗ ରାଜ୍ୟମାନଙ୍କ ତୁଳନାରେ 2012-13 ଏବଂ 2016-17 ରେ ଓଡ଼ିଶାର ଉନ୍ନୟନ ଖର୍ଚ୍ଚ, ହାରାହାରି ଖର୍ଚ୍ଚ ଅନୁପାତରେ ବହୁତ ଅଧିକ ହୋଇଥିଲା । ଉନ୍ନୟନ ଖର୍ଚ୍ଚ ଉଭୟ ଅର୍ଥନୈତିକ ସେବା ଖର୍ଚ୍ଚ ଓ ସାମାଜିକ କ୍ଷେତ୍ର ଖର୍ଚ୍ଚର ସମନ୍ୱୟ ଅଟେ ।
- ସାଧାରଣ ବର୍ଗର ରାଜ୍ୟମାନଙ୍କ ତୁଳନାରେ 2012-13 ରେ ଓଡ଼ିଶାର ପୁଞ୍ଜିଗତ ଖର୍ଚ୍ଚ, ହାରାହାରି ଖର୍ଚ୍ଚ ଅନୁପାତରେ କମ୍ ଥିଲା । ଯାହାହେଉ 2016-17 ରେ ଓଡ଼ିଶା ଅନ୍ୟ ସାଧାରଣ ବର୍ଗ ରାଜ୍ୟମାନଙ୍କ ତୁଳନାରେ

ଏହି ବାବଦରେ ଅଧିକ ସମାନ୍ୱୟରେ ଖର୍ଚ୍ଚ କରାଯାଇଛି । ବସ୍ତୁଗତ ପୁଞ୍ଜି ଆହାରଣର ପ୍ରାଧାନ୍ୟ ବୃଦ୍ଧି କରାଗଲେ ଓ ସ୍ତ୍ରୀମାନଙ୍କ ସମ୍ପର୍କ ବୃଦ୍ଧି ଦ୍ୱାରା ରାଜ୍ୟର ବିକାଶ ସମ୍ଭବ ।

- 2016-17 ରେ ଓଡ଼ିଶାରେ ସାମ୍ପ୍ରଦାୟିକ କ୍ଷେତ୍ରରେ ବିଭାଜ୍ୟ ଅଗ୍ରାଧିକାର (5.7 ପ୍ରତିଶତ) ଯାହାକି ହାରାହାରି ଖର୍ଚ୍ଚର ଅନୁପାତରେ ସାଧାରଣ ବର୍ଗର ରାଜ୍ୟମାନଙ୍କ ତୁଳନାରେ କମ୍ ରହିଥିଲା, ଯଦିଓ ଏହା 2012-13 ରେ ସାଧାରଣ ବର୍ଗ ରାଜ୍ୟ ଯାହା ତୁଳନାରେ କମ୍ ଥିଲା ।

1.8.2 ଖର୍ଚ୍ଚ ବ୍ୟବହାର ଦକ୍ଷତା

ସାରଣୀ 1.21 ରେ ଚଳିତ ବର୍ଷ ଓ ବିଗତ ବର୍ଷମାନଙ୍କରେ ରାଜ୍ୟର ଉନ୍ନୟନ ମୂଳକ ଖର୍ଚ୍ଚ ଓ ହାରାହାରି ଖର୍ଚ୍ଚ ସମ୍ବନ୍ଧରେ ଦର୍ଶାଯାଇଛି । ସାରଣୀ 1.22 ରେ ପ୍ରମୁଖ ସାମାଜିକ ଓ ଅର୍ଥନୈତିକ ସେବାର ରକ୍ଷଣାବେକ୍ଷଣରେ ଖର୍ଚ୍ଚ ହୋଇଥିବା ପୁଞ୍ଜିଗତ ବ୍ୟୟ ଓ ରାଜସ୍ୱ ବ୍ୟୟର ବିଶଦ ବିବରଣୀ ଦର୍ଶାଯାଇଛି ।

ସାରଣୀ 1.21: ଉନ୍ନୟନ ବ୍ୟୟ

(କୋଟି ଟଙ୍କାରେ)

ଉନ୍ନୟନମୂଳକ ଖର୍ଚ୍ଚର ଉପାଦାନ ^୧	2012-13	2013-14	2014-15	2015-16	2016-17	
					(ବିଲ)	(ପ୍ରକୃତ)
ଉନ୍ନୟନ ମୂଳକ ଖର୍ଚ୍ଚ (କି ରୁ ଗ)						
କ. ଉନ୍ନୟନମୂଳକ ରାଜସ୍ୱ ଖର୍ଚ୍ଚ (କି ଆରଇ)	25,173 (57)	31,036 (58)	35,790 (57)	42,831 (56)	51,680	47,314 (56)
ଖ. ଉନ୍ନୟନମୂଳକ ପୁଞ୍ଜି ଖର୍ଚ୍ଚ (ଡିସିଇ)	5,271 (12)	7,286 (14)	10,685 (17)	16,665 (22)	16,331	18,097 (22)
ଗ. ଉନ୍ନୟନ ପାଇଁ ରଣ ଏବଂ ଅଗ୍ରାମ	142 (0.3)	364 (0.7)	260 (0.4)	242 (0.3)	ଉପଲବ୍ଧ ନୁହେଁ	164 (0.2)
ମୋଟ	30,586 (69)	38,687 (72)	46,735 (75)	59,738 (78)		65,575 (78)

ବନ୍ଧନା ମଧ୍ୟରେ ଥିବା ସଂଖ୍ୟା ମୌଳିକ ଖର୍ଚ୍ଚର ପ୍ରତିଶତକୁ ବୁଝାଏ

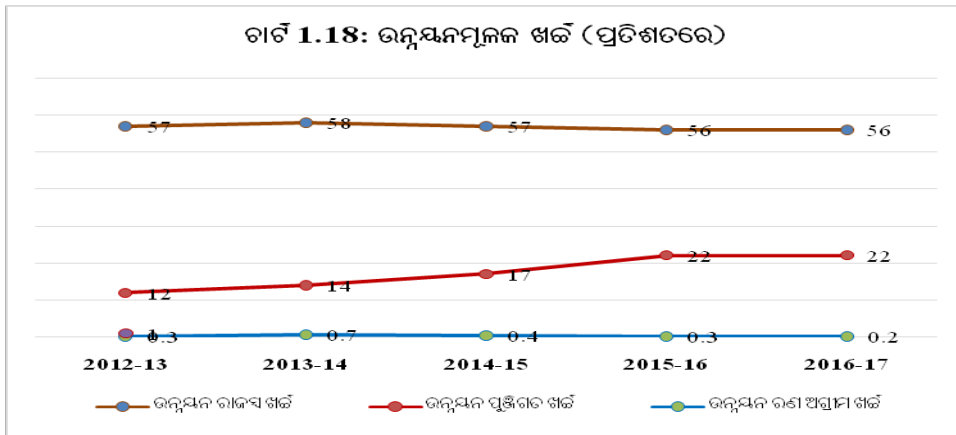
ଉତ୍ସ: ଓଡ଼ିଶା ବଜେଟ୍ ଏବଂ ଗ୍ଲାନୁ 2016-17 ଏବଂ ବିଭାଜ୍ୟ ହିସାବ 2016-17 ବିସ୍ତୃତ ବିବରଣୀ

^୧ ସାମାଜିକ ଏବଂ ଅର୍ଥନୈତିକ ସେବାରେ ହେଉଥିବା ଖର୍ଚ୍ଚକୁ ନେଇ ଉନ୍ନୟନ ଖର୍ଚ୍ଚ ରୂପେ ଧରାଯାଏ ।

ଉନ୍ନୟନମୂଳକ ଖର୍ଚ୍ଚ ଯାହାକି ସାମାଜିକ ଓ ଅର୍ଥନୈତିକ ସେବାରେ ହୋଇଥିବା ରାଜସ୍ୱ, ପୁଞ୍ଜିଗତ ଏବଂ ରଣ ଅଗ୍ରାମ ଖର୍ଚ୍ଚକୁ ନେଇ ଗଠିତ 2012-13 ରେ 30,586 କୋଟି ଟଙ୍କାରୁ ବୃଦ୍ଧି ପାଇ 2016-17 ରେ 65,575 କୋଟି ଟଙ୍କା ହୋଇଥିଲା, ମୋଟ ବ୍ୟୟର ପ୍ରତିଶତ ହିସାବରେ ଏହା 2012-13 ରେ 69 ପ୍ରତିଶତରୁ ବୃଦ୍ଧି ପାଇ 2015-16 ରେ 78 ପ୍ରତିଶତ ହୋଇଥିଲା ଏବଂ 2016-17 ରେ ମଧ୍ୟ 78 ପ୍ରତିଶତ ଥିଲା ।

ଉପରୋକ୍ତ ବିଷୟରୁ ଏହା ଜଣାଯାଉଛି ଯେ 2012-13 ରେ ଉନ୍ନୟନ ରାଜସ୍ୱ ବ୍ୟୟ 25,173 କୋଟି ଟଙ୍କା ଥିଲା । 2016-17 ରେ ବୃଦ୍ଧି ପାଇ 47,314 କୋଟି ଟଙ୍କା ହୋଇଥିଲା ଯାହାକି ପାଖାପାଖି 88 ପ୍ରତିଶତ ବୃଦ୍ଧି ।

2016-17 ରେ ଉନ୍ନୟନ ରାଜସ୍ୱ ଖର୍ଚ୍ଚ 4,483 କୋଟି ଟଙ୍କା (10 ପ୍ରତିଶତ) ଏବଂ ଉନ୍ନୟନ ପୁଞ୍ଜିଗତ ଖର୍ଚ୍ଚ 1,432 କୋଟି ଟଙ୍କା (9 ପ୍ରତିଶତ) ପୂର୍ବ ବର୍ଷ ତୁଳନାରେ ବୃଦ୍ଧି ପାଇଥିଲା ।



ପୂର୍ବ ବର୍ଷ ତୁଳନାରେ 2016-17 ରେ ଏହି ଉନ୍ନୟନ ରାଜସ୍ୱ ଖର୍ଚ୍ଚରେ ବୃଦ୍ଧି ମୁଖ୍ୟତଃ ଶିକ୍ଷା, ଛାଡ଼ା, କଳା ଓ ସଂସ୍କୃତି (753 କୋଟି ଟଙ୍କା), ସାମ୍ବ୍ୟ ଏବଂ ପରିବାର କଲ୍ୟାଣ (907 କୋଟି ଟଙ୍କା), ଜଳ ଯୋଗାଣ ଓ ପରିମଳ(469 କୋଟି ଟଙ୍କା), ସାମାଜିକ କଲ୍ୟାଣ ଓ ପୁଞ୍ଜି (844 କୋଟି ଟଙ୍କା), କୃଷି ଓ ସମ୍ବନ୍ଧିତ କାର୍ଯ୍ୟକଳାପ (694 କୋଟି ଟଙ୍କା) ଏବଂ ଗ୍ରାମ୍ୟ ଉନ୍ନୟନ କାର୍ଯ୍ୟକ୍ରମ (591 କୋଟି ଟଙ୍କା) ଯୋଗୁଁ ହୋଇଥିଲା । ଉନ୍ନୟନ ପୁଞ୍ଜିଗତ ବ୍ୟୟ ବିଗତ ବର୍ଷ ତୁଳନାରେ 2016-17 ରେ ବୃଦ୍ଧି ମୁଖ୍ୟତଃ ଜଳଯୋଗାଣ, ପରିମଳ, ଗୃହ ଓ ନଗର ଉନ୍ନୟନ (369 କୋଟି ଟଙ୍କା) ଜଳ ସେଚନ ଏବଂ ବନ୍ୟା ନିୟନ୍ତ୍ରଣ (1,626 କୋଟି ଟଙ୍କା) ଏବଂ ଶକ୍ତି ପ୍ରକଳ୍ପ (650 କୋଟି ଟଙ୍କା) ଯୋଗୁଁ ହୋଇଥିଲା , ଯେଉଁଥିରେ ସଡ଼କ ଓ ସେତୁରେ (883 କୋଟି ଟଙ୍କା) ହ୍ରାସ ଯୋଗୁଁ ଆଂଶିକ ବିକଶିତ ହୋଇଥିଲା ।

ସାରଣୀ 1.22: ଚୟନ ହୋଇଥିବା ସାମାଜିକ ଓ ଅର୍ଥନୈତିକ ସେବାର ବ୍ୟୟ

(ପ୍ରତିଶତରେ)

କ୍ଷେତ୍ର	2015-16			2016-17		
	ପୁଞ୍ଜିଗତ ବ୍ୟୟ ଓ ମୋଟ ବ୍ୟୟର ଅନୁପାତ	ରାଜସ୍ୱ ଖର୍ଚ୍ଚରେ		ପୁଞ୍ଜିଗତ ବ୍ୟୟ ଓ ମୋଟ ବ୍ୟୟର ଅନୁପାତ	ରାଜସ୍ୱ ଖର୍ଚ୍ଚରେ	
		ଏସ୍ ଏଣ୍ଡ ଡବ୍ଲୁ	ଓ ଏଣ୍ଡ ଏମ୍		ଏସ୍ ଏଣ୍ଡ ଡବ୍ଲୁ	ଓ ଏଣ୍ଡ ଏମ୍
ସାମାଜିକ ସେବା (ଏସ୍ ଏସ୍)						
ସାଧାରଣ ଶିକ୍ଷା	2.94	54.57	ଉପଲବ୍ଧ ନୁହେଁ	1.95	53.65	ଉପଲବ୍ଧ ନୁହେଁ
ସାମ୍ବ୍ୟ ଓ ପରିବାର କଲ୍ୟାଣ	3.08	49.38	ଉପଲବ୍ଧ ନୁହେଁ	3.62	40.12	ଉପଲବ୍ଧ ନୁହେଁ
ଜଳଯୋଗାଣ, ପରିମଳ ଓ ଗୃହ ଓ ନଗର ଉନ୍ନୟନ	5.86	3.31	0.45	7.42	3.38	ଉପଲବ୍ଧ ନୁହେଁ
ମୋଟ (ଏସ୍ ଏସ୍)	17.13	44.34	ଉପଲବ୍ଧ ନୁହେଁ	16.25	31.84	ଉପଲବ୍ଧ ନୁହେଁ
ଅର୍ଥନୈତିକ ସେବା (ଇଏସ୍)						
କୃଷି ଓ ଚର୍ ସମ୍ପର୍କୀୟ କାର୍ଯ୍ୟକ୍ରମ	2.10	18.08	ଉପଲବ୍ଧ ନୁହେଁ	1.18	17.48	ଉପଲବ୍ଧ ନୁହେଁ
ଜଳଯୋଗାଣ ଓ ବନ୍ୟା ନିୟନ୍ତ୍ରଣ	24.42	12.69	0.85	31.40	13.72	ଉପଲବ୍ଧ ନୁହେଁ
ବିଦ୍ୟୁତ୍ ଶକ୍ତି	8.19	6.73	ଉପଲବ୍ଧ ନୁହେଁ	11.09	3.74	ଉପଲବ୍ଧ ନୁହେଁ
ପରିବହନ	44.20	0.40	ଉପଲବ୍ଧ ନୁହେଁ	36.64	0.40	ଉପଲବ୍ଧ ନୁହେଁ
ମୋଟ (ଇଏସ୍)	80.38	30.93	ଉପଲବ୍ଧ ନୁହେଁ	81.73	10.37	ଉପଲବ୍ଧ ନୁହେଁ
ସାମାଜିକ ସେବା ମୋଟ (ଏସ୍ ଏସ୍+ଇଏସ୍)	97.52	45.02	ଉପଲବ୍ଧ ନୁହେଁ	97.98	22.90	ଉପଲବ୍ଧ ନୁହେଁ

ଟିପ୍ପଣୀ: ମୋଟ ଖର୍ଚ୍ଚ, ସିଲ-ପୁଞ୍ଜି ଖର୍ଚ୍ଚ, ଆରଇ-ରାଜସ୍ୱ ଖର୍ଚ୍ଚ, ଏସ୍ ଏଣ୍ଡ ଡବ୍ଲୁ- ଦରମା ଓ ମଜୁରୀ, ଓ ଏଣ୍ଡ ଏମ୍- ଅପରେସନ ଓ ପରିଚାଳନା ସାଧାରଣ ଶିକ୍ଷା, ସାମ୍ବ୍ୟ ଓ ପରିବାର କଲ୍ୟାଣ, କୃଷି ଓ ଚର୍ ସମ୍ବନ୍ଧିତ ଏବଂ ପରିବହନ ବିଭାଗର ଓ ଏଣ୍ଡ ଏମ୍ ସଂଖ୍ୟା ମିଳିନାହିଁ
 ଉତ୍ସ: ଓଡ଼ିଶା ସରକାରଙ୍କ ବିରାୟ ହିସାବ

ମୌଳିକ ଶିକ୍ଷା, ସ୍ୱାସ୍ଥ୍ୟ ସେବା ଓ ପାନୀୟ ଜଳ ଏବଂ ପରିମଳ ସୁବିଧା ଆଦିକୁ କାର୍ଯ୍ୟକାରୀ କରିବା ସାମାଜିକ ଓ ଅର୍ଥନୈତିକ ପ୍ରଗତିର ଦୃଢ଼ ସଂକେତ ଅଟେ । ଅଧିକତ୍ରୁ ଆର୍ଥିକ ସେବା ଜନିତ ପଥରେ ଯେଉଁ ସମସ୍ତ ସେବା ନିହିତ, ତାହା ରାଜ୍ୟର ମାନକ ସମ୍ବଳର ଗୁଣବତ୍ତା ବୃଦ୍ଧି କରି ପ୍ରତ୍ୟକ୍ଷ ଏବଂ ପରୋକ୍ଷ ଭାବରେ ରାଜ୍ୟ ମଧ୍ୟରେ ଉତ୍ପାଦନ କ୍ଷମତା ବୃଦ୍ଧି କରେ । ସେଥିପାଇଁ ରାଜ୍ୟର ଏହି ସେବାର ବୃଦ୍ଧି ଏବଂ ଉପଯୁକ୍ତ ବ୍ୟବସ୍ଥାର ନିର୍ଦ୍ଧାରଣ କରି ନିଶ୍ଚିତ ହେବା ଉଚିତ୍ । ସାରଣୀ 1.22 ରେ 2015-16 ଓ 2016-17 ବର୍ଷରେ ସରକାରଙ୍କ ଦ୍ୱାରା ଆର୍ଥିକ ଓ ସାମାଜିକ ସେବାର ବୃଦ୍ଧି ପାଇଁ ବିଭିନ୍ନ କ୍ଷେତ୍ରରେ ହୋଇଥିବା ଖର୍ଚ୍ଚର ଅନୁପାତର ସାରାଂଶ ଦିଆଯାଇଛି ।

ପୂର୍ବବର୍ଷ ତୁଳନାରେ 2016-17 ରେ ସାଧାରଣ ଶିକ୍ଷା, କୃଷି ଏବଂ ପରିବହନ କ୍ଷେତ୍ରରେ ପୁଞ୍ଜିଗତ ବ୍ୟୟର ପରିମାଣ ମୋଟ ବ୍ୟୟ ଅନୁପାତରେ ହ୍ରାସ ଘଟିଛି । କିନ୍ତୁ ସ୍ୱାସ୍ଥ୍ୟ ଓ ପରିବାର କଲ୍ୟାଣ, ଜଳଯୋଗାଣ, ପରିମଳ, ଗୃହ ଓ ନଗର ଉନ୍ନୟନ, ଜଳସେଚନ ଏବଂ ବନ୍ୟା ନିୟନ୍ତ୍ରଣ ଏବଂ ଶକ୍ତି କ୍ଷେତ୍ରରେ ପୁଞ୍ଜିଗତ ବ୍ୟୟର ପରିମାଣ ମୋଟ ବ୍ୟୟ ଅନୁପାତରେ ବୃଦ୍ଧି ଘଟିଛି ।

ପରିଶିଷ୍ଟ 1.3 ରୁ ଦେଖାଗଲା ଯେ 2016-17 ରେ ମୋଟ ବ୍ୟୟ(83,766 କୋଟି ଟଙ୍କା)ର 37 ପ୍ରତିଶତ ସାମାଜିକ ସେବା ବ୍ୟୟ (30,601 କୋଟି ଟଙ୍କା) ଅଟେ ଯାହା ପୂର୍ବବର୍ଷ ବ୍ୟୟ (27,572 କୋଟି ଟଙ୍କା) ତୁଳନାରେ 11 ପ୍ରତିଶତ ବୃଦ୍ଧି ଘଟିଥିଲା ବେଳେ ମୋଟ ବ୍ୟୟର 78 ପ୍ରତିଶତ ଉନ୍ନୟନ ବ୍ୟୟ (65,411 କୋଟି ଟଙ୍କା) ଏବଂ ପୂର୍ବ ବର୍ଷ ବ୍ୟୟ (59,497 କୋଟି ଟଙ୍କା) ଠାରୁ 10 ପ୍ରତିଶତ ବୃଦ୍ଧି ହୋଇଥିଲା । ବେତନର ହୋଇଥିବା ରାଜସ୍ୱ ବ୍ୟୟ ସାମାଜିକ ସେବାର ରାଜସ୍ୱ ବ୍ୟୟର (31.84 ପ୍ରତିଶତ) ମୁଖ୍ୟ ଅଂଶ ଅଟେ । ପୂର୍ବ ବର୍ଷ ତୁଳନାରେ ପୁଞ୍ଜିଗତ ଖର୍ଚ୍ଚ ମୋଟ ବ୍ୟୟର 0.88 ପ୍ରତିଶତ ହ୍ରାସ ଦର୍ଶାଉଛି ।

ଯେଉଁ ସମସ୍ତ ବ୍ୟୟ ପ୍ରତ୍ୟକ୍ଷ ବା ପରୋକ୍ଷ ରୂପେ ରାଜ୍ୟର ଅର୍ଥ ନୈତିକ ସାମା ମଧ୍ୟରେ ରାଜ୍ୟର ଉତ୍ପାଦନ କ୍ଷମତାକୁ ବୃଦ୍ଧି କରେ ତାହା ସବୁ ଅର୍ଥ ନୈତିକ ସେବା ଅନ୍ତର୍ଭୁକ୍ତ ଅଟେ । 2016-17 ବର୍ଷରେ ଅର୍ଥନୈତିକ ସେବାରେ ସମୁଦାୟ ବ୍ୟୟ (34,810 କୋଟି ଟଙ୍କା) ପୂର୍ବ ବର୍ଷ ବ୍ୟୟ ଠାରୁ 9 ପ୍ରତିଶତ ବୃଦ୍ଧି ଘଟିଛି । ଅର୍ଥନୈତିକ ସେବାରେ ସମୁଦାୟ ବ୍ୟୟ (31,925 କୋଟି ଟଙ୍କା) ମୋଟ ବ୍ୟୟର 42 ପ୍ରତିଶତ ଓ ଉନ୍ନୟନ ବ୍ୟୟର 49 ପ୍ରତିଶତ ଅଟେ ।

1.8.3 ବଜେଟ୍ ପରିଣାମ (ଖର୍ଚ୍ଚର ଉପଯୁକ୍ତତା)

ଫଳପ୍ରଦ ଭାବେ ସରକାର ପରିଚାଳନା ଓ ଦାୟିତ୍ୱବୋଧତା ପାଇଁ ବଜେଟ୍ ପରିଣାମର ଧାରଣା ଏକ ପ୍ରମୁଖ ସାଧନା ଅଟେ । ଏହା ଏକ ସମ୍ପାଦନର ମୂଲ୍ୟାଙ୍କନ ସାଧନ ଯାହାକି ଉନ୍ନତ ସେବା ପ୍ରଦାନ, ନିଷ୍ପତ୍ତି ଗ୍ରହଣ, କାର୍ଯ୍ୟକ୍ରମ ଗୁଡ଼ିକର ଫଳପ୍ରସୂତା ମୂଲ୍ୟାଙ୍କନ ପାଇଁ ସାହାଯ୍ୟ କରିଥାଏ । ଏହି ପ୍ରୟୋଗ ମୂଳତଃ ହୋଇଥିବା ଖର୍ଚ୍ଚର ପର୍ଯ୍ୟାଲୋଚନା ଓ ପରିମେୟତାକୁ ରୁପାନ୍ତରିତ କରିବା ଉଦ୍ଦେଶ୍ୟରେ ହୋଇଅଛି । ଏହି ଧାରଣା ଯୋଜନା କାର୍ଯ୍ୟାନୁଷ୍ଠାନ ସଂସ୍ଥାଗୁଡ଼ିକ ଖର୍ଚ୍ଚ ଠାରୁ ପରିଣାମ ଉପରେ ଅଧିକ ଧ୍ୟାନ କେନ୍ଦ୍ରିତ କରି ଅଧିକ ଫଳପ୍ରସୂ କରିଛନ୍ତି ।

ପାଞ୍ଚଟି ବିଭାଗ ଯଥା- ମହ୍ୟ ଓ ପଶୁ ସମ୍ପଦ, ପଞ୍ଚାୟତିରାଜ, ଅନୁସୂଚିତ ଜନଜାତି ଏବଂ ଜାତି ଉନ୍ନୟନ ବିଭାଗ, କୃଷି ଓ କୃଷକ ସଶକ୍ତିକରଣ ବିଭାଗ ଏବଂ ପୂର୍ବ ବିଭାଗ ବଜେଟ୍ ଅନୁଯାୟୀ ଖର୍ଚ୍ଚ ପରିଣାମକୁ 2016-17 ରେ ସମୀକ୍ଷା କରାଯାଇ ଦେଖାଗଲା ଯେ ଆର୍ଥିକ ଓ ଭୌତିକ ଲକ୍ଷ୍ୟ ସଂପୂର୍ଣ୍ଣ ଭାବରେ ପୂରଣ ହୋଇପାରି ନାହିଁ (ପରିଶିଷ୍ଟ 1.6) ।

- ମହ୍ୟ ଓ ପଶୁ ସମ୍ପଦ ବିଭାଗ ବିଭାଗରେ ଆର୍ଥିକ ଲକ୍ଷ୍ୟ 80 ପ୍ରତିଶତ ହ୍ରାସଲ ହୋଇଅଛି । ଭୌତିକ ଲକ୍ଷ୍ୟ ସେତେଦୂର ହ୍ରାସଲ ହୋଇପାରି ନାହିଁ ଯାହାକି ନିମ୍ନଲିଖିତ ପରିକଳ୍ପନାରେ ଦର୍ଶାଯାଇଅଛି:

- ମହ୍ୟ ଜୀବି ବାସଗୃହ ଯୋଜନାରେ ବିଭାୟ ଲକ୍ଷ୍ୟ ପ୍ରାପ୍ତି ହାସଲ ହୋଇଛି କିନ୍ତୁ ଭୌତିକ ଲକ୍ଷ୍ୟ ଶୂନ୍ୟରେ ରହିଛି । ଚଳିତ ବର୍ଷ 31 ମାର୍ଚ୍ଚ ସୁଦ୍ଧା ସରୁ ନିଧି (6.86 କୋଟି ଟଙ୍କା) କୋଷାଗାରରୁ କାଟି ଆଣି ବ୍ୟାଙ୍କ ଜମା ଖାତାରେ ରଖି ଉପଯୋଗ ବୋଲି ଦର୍ଶାଇଥିଲେ । ମହ୍ୟଜୀବି ମାନଙ୍କ ପାଇଁ କୌଣସି ଘର ତିଆରି ହୋଇନଥିଲା । 2015-16 ରେ ଆହୁରି ଦେଖାଗଲା ଯେ ଯୋଜନାରେ ସମସ୍ତ ପାଣ୍ଠି ଉପଯୋଗ ହୋଇଯାଇଛି କିନ୍ତୁ ଭୌତିକ ଲକ୍ଷ୍ୟ 3 ପ୍ରତିଶତ ହୋଇଥିଲା ।
- ମହ୍ୟଜୀବି ମାନଙ୍କ ଜୀବିକା ନିର୍ବାହର ଉନ୍ନତକରଣ (ଡକ୍ଟା ଓ ଜାଲ) ପ୍ରକଳ୍ପରେ ବିଭାୟ ହାସଲ ସଂପୂର୍ଣ୍ଣ ହୋଇଯାଇଛି କିନ୍ତୁ ଭୌତିକ ହାସଲ ଶୂନ୍ୟରେ ରହିଛି । ଚଳିତ ବର୍ଷ 31 ମାର୍ଚ୍ଚ ସୁଦ୍ଧା 2.53 କୋଟି ଟଙ୍କା ଉପଯୋଗ ଦର୍ଶାଯାଇ ବ୍ୟାଙ୍କ ଜମା ଖାତାରେ ରଖାଯାଇଥିଲା । କିନ୍ତୁ ମହ୍ୟଜୀବିମାନଙ୍କ ଜୀବିକା ନିର୍ବାହର ଉନ୍ନତକରଣ ପାଇଁ କୌଣସି ନୌକା ଯୋଗାଇ ଦିଆଯାଇନଥିଲା ।
- ସମୁଦ୍ରରେ ମହ୍ୟଜୀବିମାନଙ୍କ ସୁରକ୍ଷାରେ ବିଭାୟ ଲକ୍ଷ୍ୟ 97 ପ୍ରତିଶତ ପ୍ରାପ୍ତି ହୋଇଥିଲା କିନ୍ତୁ ଭୌତିକ ଲକ୍ଷ୍ୟ ଶୂନ୍ୟରେ ରହିଥିଲା । ଚଳିତ ବର୍ଷ 31 ମାର୍ଚ୍ଚ ସୁଦ୍ଧା 1.90 କୋଟି ଟଙ୍କା ଉପଯୋଗ ଦର୍ଶାଯାଇ ବ୍ୟାଙ୍କ ଖାତାରେ ରଖାଯାଇଥିଲା । ବର୍ଷ ଶେଷରେ ପାଣ୍ଠି ମଞ୍ଜୁର ହେବାରୁ ଓ ଟେଣ୍ଡର ପ୍ରକ୍ରିୟାରେ ବିଳମ୍ବ କାରଣରୁ ଭୌତିକ ଲକ୍ଷ୍ୟ ହାସଲ ହୋଇପାରିଲା ନାହିଁ ।
- ପଞ୍ଚାୟତିରାଜ ବିଭାଗର ବିଭାୟ ଏକ ଭୌତିକ ଲକ୍ଷ୍ୟ ପ୍ରାପ୍ତି ଗୁଡ଼ିକ ହେଲା:
 - ପ୍ରଧାନମନ୍ତ୍ରୀ ଆବାସ ଯୋଜନାରେ ବିଭାୟ ଲକ୍ଷ୍ୟ 1,688 କୋଟି ଟଙ୍କା ରୁ 923 କୋଟି ଟଙ୍କା (55 ପ୍ରତିଶତ) ଉପଯୋଗ ହୋଇପାରିଲା କିନ୍ତୁ ଭୌତିକ ଲକ୍ଷ୍ୟ ଶୂନ୍ୟ ପ୍ରତିଶତ ରହିଥିଲା । (ଭୌତିକ ଲକ୍ଷ୍ୟ 3,96,102 ମଧ୍ୟରୁ 343 ଘର ତିଆରି ହୋଇଥିଲା) ।
 - କିନ୍ତୁ ପକ୍କା ଘର ଯୋଜନାରେ ବିଭାୟ ଲକ୍ଷ୍ୟ 700 କୋଟି ଟଙ୍କାରୁ 398 କୋଟି ଟଙ୍କାର (57 ପ୍ରତିଶତ) ଉପଯୋଗ ହୋଇପାରିଥିଲା । କିନ୍ତୁ ଭୌତିକ ଲକ୍ଷ୍ୟ କେବଳ 4 ପ୍ରତିଶତ ରହିଥିଲା (62,416 ମଧ୍ୟରୁ 2,636) ଘର ତିଆରି ହୋଇଥିଲା ।
- ଅନୁସୂଚିତ ଜନଜାତି ଓ ଜାତି ଉନ୍ନୟନ ସଂଖ୍ୟାଲଘୁ ଓ ପଛୁଆ ବର୍ଗ କଲ୍ୟାଣ ବିଭାଗର ଆର୍ଥିକ ଓ ଭୌତିକ ଲକ୍ଷ୍ୟ ହାସଲ ଗୁଡ଼ିକ ନିମ୍ନରେ ଦିଆଗଲା ।
 - ଆଦିବାସୀ ଉପଯୋଜନାକୁ ସତରଞ୍ଜ କେନ୍ଦ୍ରୀୟ ଅନୁଦାନର ବିଭାୟ ଲକ୍ଷ୍ୟ 127 କୋଟି ଟଙ୍କାରୁ 135 କୋଟି ଟଙ୍କା (106 ପ୍ରତିଶତ) ଉପଯୋଗ ହୋଇ ପାରିଥିଲା କିନ୍ତୁ ଭୌତିକ ଲକ୍ଷ୍ୟ ହାସଲ ହୋଇ ପାରିଲା ନାହିଁ (କାର୍ଯ୍ୟକ୍ରମ ପ୍ରଗତି ପଥେ)
 - ଭାରତୀୟ ସଂବିଧାନର ଅନୁକ୍ଳେଦ -275 (D) ର ଅନ୍ତର୍ଗତ ଭିତ୍ତି ସଂରଚନାର ସୃଷ୍ଟି ପାଇଁ ଟି.ଏସ୍.ପି ଅଞ୍ଚଳରେ ଆର୍ଥିକ ଲକ୍ଷ୍ୟ ପ୍ରାପ୍ତି ପାଇଁ 149 କୋଟି ଟଙ୍କାରୁ 118 କୋଟି ଟଙ୍କା (79 ପ୍ରତିଶତ) ଉପଯୋଗ ହୋଇ ପାରିଥିଲା କିନ୍ତୁ ଭୌତିକ ଲକ୍ଷ୍ୟ ହାସଲ ହୋଇପାରିଲା ନାହିଁ । (1,650 ପ୍ରକଳ୍ପ ମଧ୍ୟରୁ ସମସ୍ତେ ପ୍ରଗତି ପଥରେ) ।

- ଅନୁସୂଚିତ ଜନଜାତି ଓ ଜାତି ଛାତ୍ରମାନଙ୍କ ପାଇଁ ହଷ୍ଟେଲ ନିର୍ମାଣ ଲାଗି ବିଭାଗ୍ୟ ଲକ୍ଷ୍ୟ 263 କୋଟି ଟଙ୍କାରୁ 216 କୋଟି ଟଙ୍କା (82 ପ୍ରତିଶତ) ଉପଯୋଗ ହୋଇଥିଲା କିନ୍ତୁ ଭୌତିକ ଲକ୍ଷ୍ୟ ହାସଲ ହୋଇପାରିଲା ନାହିଁ (639 ପ୍ରକଳ୍ପ ମଧ୍ୟରୁ କୌଣସିର ନିର୍ମାଣ କାର୍ଯ୍ୟ ସରି ନାହିଁ) ।
- ପୂର୍ବ ବିଭାଗର ବିଭାଗ୍ୟ ଓ ଭୌତିକ ଲକ୍ଷ୍ୟ ପ୍ରାପ୍ତିର ବିଶଦ ବିବରଣୀ ନିମ୍ନରେ ଦିଆଗଲା :-
- ବିଭାଗ୍ୟ ଲକ୍ଷ୍ୟ ପ୍ରାପ୍ତିର 550 କୋଟି ଟଙ୍କା ବାବଦରେ କେନ୍ଦ୍ରୀୟ ସତକ ପାଣ୍ଠିରେ 102 କୋଟି ଟଙ୍କା (19 ପ୍ରତିଶତ) ଉପଯୋଗ ହୋଇପାରିଥିଲା ।
- ବିଭାଗ୍ୟ ଲକ୍ଷ୍ୟ ପ୍ରାପ୍ତିର 14.65 କୋଟି ଟଙ୍କା ବାବଦରେ କେ.ବି.କେ (ଆର ଏଲ ଟିଏପି) ରେ 5.76 କୋଟି ଟଙ୍କା (39 ପ୍ରତିଶତ) ଉପଯୋଗ ହୋଇପାରିଥିଲା ।
- ଓଡ଼ିଶା ରାଜ୍ୟ ସତକ ଯୋଜନାରେ (ଇ.ଏ.ପି) 175 କୋଟି ଟଙ୍କା ଉପଯୋଗ କରାଯାଇଥିଲା କିନ୍ତୁ ଭୌତିକ ଲକ୍ଷ୍ୟ ପ୍ରାପ୍ତି 100 କିମି ବଦଳରେ କେବଳ 64 କିମି ହୋଇଥିଲା ।

ସରକାର ଦର୍ଶାଇଲେ (ନଭେମ୍ବର 2017) ଯେ କୋଷାଗାରରୁ ପାଣ୍ଠି ଖର୍ଚ୍ଚାଯାଇ ପ୍ରକଳ୍ପର ବ୍ୟାଙ୍କ ଖାତାରେ ଜମା ହେବା ମାତ୍ରେ ଖର୍ଚ୍ଚ ଆରମ୍ଭ ହୋଇଥିଲା । ପାଣ୍ଠିର ବିନିଯୋଗ ଏବଂ ଆସିରେ ସୃଷ୍ଟି ପାଇଁ କିଛି ସମୟ ଆବଶ୍ୟକ ।

1.9 ସରକାରୀ ବ୍ୟୟ ଏବଂ ପୁଞ୍ଜି ନିବେଶର ଆର୍ଥିକ ବିଶ୍ଳେଷଣ

ଏହି ଭାଗରେ ସରକାରଙ୍କ ଦ୍ୱାରା ଚଳିତ ବର୍ଷରେ ଗୃହୀତ ବିନିଧାନ ଏବଂ ଅନ୍ୟ ପୁଞ୍ଜି ନିବେଶ ବନାମ ବିଗତ ବର୍ଷର ବ୍ୟାପକ ଆର୍ଥିକ ବିଶ୍ଳେଷଣ ଉପସ୍ଥାପନ କରାଯାଇଛି ।

1.9.1 ସେଚ ପ୍ରକଳ୍ପଗୁଡ଼ିକର ଆର୍ଥିକ ଫଳାଫଳ

ମାର୍ଚ୍ଚ 2017 ସୁଦ୍ଧା 62 ଟି ସେଚ ପ୍ରକଳ୍ପ (13-ବୃହତ ଏବଂ 49-ମଧ୍ୟମ ପ୍ରକଳ୍ପ) ହୋଇଥିବା 5,083.06 କୋଟି ଟଙ୍କାର ପୁଞ୍ଜି ବ୍ୟୟର ଆର୍ଥିକ ଫଳାଫଳରୁ ଜଣାଯାଏ ଯେ 2016-17 ବର୍ଷ ମଧ୍ୟରେ ଶିଳ୍ପଗୁଡ଼ିକୁ ଜଳବିଜୁ ବାବଦରେ ଏହି ପ୍ରକଳ୍ପଗୁଡ଼ିକରୁ 128.82 କୋଟି ଟଙ୍କା ଆଦାୟ ହୋଇଥିଲା । 269.98 କୋଟି ଟଙ୍କାର କାର୍ଯ୍ୟରତ ଓ ରକ୍ଷଣାବେକ୍ଷଣ ଖର୍ଚ୍ଚ ଓ 336.67 କୋଟି ଟଙ୍କାର ସୁଧ ଦେୟ ଭରଣା କରିବା ପରେ ଏହି ଯୋଜନା 477.83 କୋଟି ଟଙ୍କାର କ୍ଷତି ସହିଗଲା । ଚଳିତ ବର୍ଷ ପୂର୍ବ ବର୍ଷ ଅପେକ୍ଷା 148.64 କୋଟି ଟଙ୍କା କ୍ଷତି ହୋଇଥିଲା । 2016-17 ଶେଷ ଭାଗରେ (-)9.40 ବିରୋଧରେ (-)3.09 କ୍ଷତି ପ୍ରତିଶତ ବାସ୍ତବିକ ମୂଳ କ୍ଷତି 2015-16 ରେ ଉପସ୍ଥାପନ କରିଥିଲା ।

1.9.2 ଅସଂପୂର୍ଣ୍ଣ ପ୍ରକଳ୍ପ

ଖର୍ଚ୍ଚର ଗୁଣବତ୍ତା ଉପରେ ଅସଂପୂର୍ଣ୍ଣ ପ୍ରକଳ୍ପରେ ପାଣ୍ଠିର ଅବରୋଧ ନକାରାତ୍ମକ ପ୍ରଭାବ ପକାଇଥାଏ । ସମ୍ପୂର୍ଣ୍ଣ ବିଭାଗରୁ ଅତିବୃଦ୍ଧ ମିଳିଥିବା ସୂଚନା ଅନୁଯାୟୀ 31 ମାର୍ଚ୍ଚ 2017 ସୁଦ୍ଧା ବିଭାଗଦ୍ୱାରା ଅସଂପୂର୍ଣ୍ଣ ପ୍ରକଳ୍ପଗୁଡ଼ିକର ସୂଚନା ସାରଣୀ 1.23 ରେ ପ୍ରଦତ୍ତ ହୋଇଛି ।

ସାରଣୀ 1.23: ଅସମ୍ପୂର୍ଣ୍ଣ ପ୍ରକଳ୍ପଗୁଡ଼ିକର ବିଭାଗସ୍ତରୀୟ ପାର୍ଶ୍ୱଚିତ୍ର

(କୋଟି ଟଙ୍କାରେ)

ବିଭାଗର ନାମ	31 ମାର୍ଚ୍ଚ 2016 ସୁଦ୍ଧା ଅସମ୍ପୂର୍ଣ୍ଣ ପ୍ରକଳ୍ପ ସଂଖ୍ୟା	2016-17 ରେ ଅବଶିଷ୍ଟ ପ୍ରକଳ୍ପ	ମୋଟ	2016-17 ସୁଦ୍ଧା ହୋଇଥିବା ପ୍ରକଳ୍ପ ସଂଖ୍ୟା (31.3.17)	31 ମାର୍ଚ୍ଚ 2017 ସୁଦ୍ଧା ଅସମ୍ପୂର୍ଣ୍ଣ ପ୍ରକଳ୍ପ ସଂଖ୍ୟା	ବଜେଟର ପ୍ରାରମ୍ଭିକ ବ୍ୟୟ ବରାଦ	ପ୍ରକଳ୍ପ ଗୁଡ଼ିକର ସଂଶୋଧିତ ବ୍ୟୟ	31 ମାର୍ଚ୍ଚ 2017 ସୁଦ୍ଧା କ୍ରମ ବର୍ଦ୍ଧିଷ୍ଣୁ ପ୍ରକୃତ ବ୍ୟୟ
ଗ୍ରାମ୍ୟ ଉନ୍ନୟନ	57	642	699	482	217	1,860.89	1,872.92	1,402.49
ପୂର୍ଣ୍ଣ	19	81	100	83	17	1,830.69	1,783.25	1,677.47
ଜଳସଂପଦ	12	30	42	29	13	347.40	386.11	363.80
ଦକ୍ଷିଣା ବିକାଶ ଓ ବୈଷୟିକ ଶିକ୍ଷା	0	14	14	10	4	54.09	58.33	37.27
ଅନୁସୂଚିତ ଜନଜାତି, କଲ୍ୟାଣ	0	2	2	0	2	8.33	8.33	ଉପଲବ୍ଧ ନୁହେଁ
ଅଣ୍ଟ, କ୍ଷୁଦ୍ର ଓ ମଧ୍ୟ ଉଦ୍ୟୋଗ	0	4	4	1	3	23.32	23.54	11.35
ଶିଳ୍ପ	0	1	1	0	1	81.90	81.90	ଉପଲବ୍ଧ ନୁହେଁ
ବାଣିଜ୍ୟ	0	9	9	3	6	31.02	34.55	29.82
ମହ୍ୟ ଓ ପଶୁ ସମ୍ପଦ	0	4	4	0	4	391.69	391.68	79.65
ମୋଟ	88	787	875	608	267	4,629.32	4,640.60	3,601.85

ଉତ୍ସ: ଅର୍ଥ ବିଭାଗରୁ ମିଳିଥିବା ସୂଚନାକୁ ଆଧାର କରି

ଏଫ୍‌ଆର୍‌ବିଏମ୍ ଅଧିନିୟମ ଧାରା 6 ଅନୁଯାୟୀ ଆଇନତଃ ସରକାର 787 ନୂତନ ପ୍ରକଳ୍ପ ଓ 88 ଟି ପୂର୍ବ ବର୍ଷର ଅସମାପ୍ତ ପ୍ରକଳ୍ପ ଅର୍ଥାତ୍ ମୋଟ 875 ଟି ପ୍ରକଳ୍ପ 2016-17 ଆର୍ଥିକ ବର୍ଷରେ ଶୂନ୍ୟ ବିନିଯୋଗ ସମାପ୍ତ ଆଧାରିତ ପ୍ରକଳ୍ପ ସମାପ୍ତ ହେବାକୁ ଥିବା ଚିହ୍ନଟ କରାଯାଇଥିଲା । ତନ୍ମଧ୍ୟରୁ 608 ଟି ପ୍ରକଳ୍ପ ସମାପ୍ତ ହୋଇଛି ଏବଂ 267 ଟି ପ୍ରକଳ୍ପ ଅସମାପ୍ତ ରହିଛି କାରଣ ହେଲା ଜମି ଅଧିଗ୍ରହଣ ପାଇଁ ଦୀର୍ଘକାଳିନ ପଇତି କୋର୍ଟରେ ପଡ଼ିରହିଥିବା କେସ୍ ଗୁଡ଼ିକ, ଅନୁଧାରଣା ଜମି ଉଚ୍ଛେଦ ନ ହେବା ସେତୁର ଡିଜାଇନର ସଂଶୋଧନ ନ ହେବା ପାଣ୍ଠିର ସଜ୍ଜତା ଏବଂ କାମର ମନୁର ଅଗ୍ରଗତି । ଏହି ପ୍ରକଳ୍ପ ଗୁଡ଼ିକ ସଂପୂର୍ଣ୍ଣ ନ ହେବା ଯୋଗୁଁ ପ୍ରକୃତ ହିତାଧିକାରୀମାନେ ସୁବିଧା ପାଇବାରେ ବିଳମ୍ବ ହେଲା ଏବଂ ପ୍ରକଳ୍ପ ସଂପୂର୍ଣ୍ଣ ହେବାରେ ବିଳମ୍ବ ହେବା ଦ୍ୱାରା ରାଜକୋଷର 11.28 କୋଟି ଟଙ୍କାର ବୋଧ ପଡ଼ିଥିଲା ।

ରାଜ୍ୟ ସରକାର (ନଭେମ୍ବର 2017) ରେ ଜଣାଇଥିଲେ ଯେ ଜମି ଅଧିଗ୍ରହଣ, ଜଙ୍ଗଲ ବିଭାଗର ଅନୁମତି ଏବଂ ବୃକ୍ଷ ନିର୍ବାହରେ ଗଣ୍ଡଗୋଳିଆ ପରିସ୍ଥିତି ଯୋଗୁଁ ପ୍ରକଳ୍ପ ଗୁଡ଼ିକର କାର୍ଯ୍ୟ ନିର୍ବାହ ବିଳମ୍ବ ହୋଇଥିଲା । ଯାହାହେଉ ରାଜ୍ୟ ସରକାର ପ୍ରକଳ୍ପ କାର୍ଯ୍ୟନିର୍ବାହରେ ବିଳମ୍ବ ନକରି ଉପରୋକ୍ତ ଘଟଣା ଗୁଡ଼ିକ ଉପରେ ତୀକ୍ଷଣ ନଜର ରଖିବା ଆବଶ୍ୟକ ।

1.9.3 ବିନିଯୋଗ ଏବଂ ପ୍ରତ୍ୟାଗମ ଆୟ

ମାର୍ଚ୍ଚ 2017 ସୁଦ୍ଧା ସରକାର 4,423.02 କୋଟି ଟଙ୍କା ସରକାରୀ ଶିଳ୍ପ ଉଦ୍ୟୋଗ (ପିଏସୟୁ) ସରକାର ଗଠିତ କମ୍ପାନୀରେ 3,272.31 କୋଟି ଟଙ୍କା ସମବାୟ ସଂସ୍ଥା (637.57 କୋଟି ଟଙ୍କା) ବୈଧାନିକ ନିଗମ (510.99 କୋଟି ଟଙ୍କା) ଏବଂ ଅନ୍ୟାନ୍ୟ⁴ (2.15 କୋଟି ଟଙ୍କା) ଏହି ବିନିଯୋଗରୁ ମୂଳ ବିନିଯୋଗର 3,459.51 କୋଟି ଟଙ୍କା ଅଥବା 78 ପ୍ରତିଶତ ଲାଭାଂଶ ମାଧ୍ୟମରେ କୌଣସି ଲାଭ ଉଠାଇ ନଥିଲେ । ଏହି ବିନିଯୋଗ ଉପରେ ଗତ ପାଞ୍ଚ ବର୍ଷର ହାରାହାରି ପ୍ରତ୍ୟାଗମ

⁴ ଅନ୍ୟାନ୍ୟ ଜବସ୍ତୁ ସ୍ୱଳ୍ପ କମ୍ପାନୀ ଓ ଅଂଶଦାର(1.25 କୋଟି ଟଙ୍କା) ଏବଂ ଗ୍ରାମାଣ ବ୍ୟାଙ୍କ (0.90 କୋଟି ଟଙ୍କା)

18.10 ପ୍ରତିଶତ ଥିବା ବେଳେ (2016-17 ରେ 12.80 ପ୍ରତିଶତ) ଥିଲା । ସରକାର 2012-13 ରୁ 2016-17 ବର୍ଷ ମଧ୍ୟରେ ରଣ କରିଥିବା ବାବଦରେ ହାରାହାରି 5.90 ପ୍ରତିଶତ ରୁ 7.62 ପ୍ରତିଶତ ସୁଧ ପ୍ରଦାନ କରିଥିଲେ(ସାରଣୀ 1.24) ।

ସାରଣୀ 1.24: ପୁଞ୍ଜି ଲଗାଣରୁ ଲାଭ ପ୍ରତ୍ୟାଗମ

(କୋଟି ଟଙ୍କାରେ)

ବର୍ଷ	2012-13	2013-14	2014-15	2015-16	2016-17
ବର୍ଷ ଶେଷ ବେଳକୁ ପୁଞ୍ଜି ଲଗାଣ	2,964.28	3,308.79	3,504.87	3,881.32	4,423.02
ପ୍ରତ୍ୟାଗମ	564.53	452.40	1,076.44	553.36	566.04
ପ୍ରତ୍ୟାଗମ ପ୍ରତିଶତ	19.04	13.67	30.71	14.26	12.80
ସରକାରୀ ରଣ ଉପରେ ହାରାହାରି ସୁଧ ହାର	6.54	6.56	5.90	6.06	7.62
ପ୍ରତ୍ୟାଗମ-ସୁଧ ହାର	12.50	7.11	24.81	8.20	5.18

ଉତ୍ସ: ସଂପୃକ୍ତ ବର୍ଷମାନଙ୍କର ବିଭାଗୀୟ ହିସାବ, ଓଡ଼ିଶା ସରକାର

ଅର୍ଥ ବିଭାଗ ଓଏମ୍ ସଂଖ୍ୟା-3980/E ତା:17/02/2016 ରେ ସରକାରୀ ଶିକ୍ଷ ଉଦ୍ୟୋଗ (ପିଏସ୍‌ସ୍) ଗୁଡ଼ିକ ଲାଭାଂଶ ପ୍ରଦାନ ପାଇଁ ମାର୍ଗଦର୍ଶନ ପ୍ରବର୍ତ୍ତନ କରିଥିଲେ । ଅନୁକ୍ଷେପ 3 ରେ କୁହାଗଲା ଯେ ରାଜ୍ୟ ସରକାର ପ୍ରକୃତ ଉଦ୍ୟୋଗ କର ଦେବା ପରେ ବାର୍ଷିକ ଲାଭାଂଶର 30 ପ୍ରତିଶତ କିମ୍ବା ରାଜ୍ୟ ସରକାରଙ୍କ ସାଧାରଣ ଅଂଶରୁ 30 ପ୍ରତିଶତ ଯାହା ଅଧିକ ତାହା ପ୍ରଦାନ କରିବେ । ସରକାରୀ ଉଦ୍ୟୋଗ ବିଭାଗ ଏବଂ ସଂପୃକ୍ତ ଅନ୍ୟ ପ୍ରଶାସନିକ ବିଭାଗ ସେମାନଙ୍କ ପ୍ରଶାସନିକ ନିୟନ୍ତ୍ରଣରେ ରାଜ୍ୟ ଶିକ୍ଷ ଉଦ୍ୟୋଗ ମାନଙ୍କର ଆର୍ଥିକ ଫଳାଫଳରେ ନଜର ରଖି ଆଂଶିକ ପ୍ରଦାନ ପାଇଁ ଅନୁକ୍ଷେପ 3 ରେ ନିର୍ଦ୍ଧାରିତ ଶୁଳ୍କ ଗୁଡ଼ିକର ପାଳନ ପାଇଁ ପ୍ରବର୍ତ୍ତାଇବା ଆବଶ୍ୟକ । କିନ୍ତୁ ସମାକ୍ଷା ବେଳେ ଦେଖାଗଲା ଯେ 2016-17 ବର୍ଷର 10 ଟି ପିଏସ୍‌ସ୍ ଯେଉଁମାନଙ୍କ ମଧ୍ୟରେ ଦୁଇଟି ସମବାୟ ସଂସ୍ଥା⁵, ଛଅଟି ସରକାରୀ କମ୍ପାନୀ⁶, ଗୋଟିଏ ବୈଧାନିକ କମ୍ପାନୀ⁷ ଏବଂ ଗୋଟିଏ ଯୌଥ କାରବାର କମ୍ପାନୀର 963.51 କୋଟି ଟଙ୍କା ବିନିଯୋଗରୁ 566.04 କୋଟି ଟଙ୍କା ଲାଭାଂଶ ମିଳିଛି (ବିନିଯୋଗର 22 ପ୍ରତିଶତ) ଯାହାହେଲେ ମଧ୍ୟ ମାତ୍ର ଗୋଟିଏ ସରକାରୀ ଶିକ୍ଷ ଉଦ୍ୟୋଗ (ପିଏସ୍‌ସ୍) ରାଜ୍ୟ ଖଣି ନିଗମ (ଓଏମ୍‌ସି) ମୋଟ ଲାଭାଂଶର 88 ପ୍ରତିଶତ କିମ୍ବା 500 କୋଟି ଟଙ୍କା ଅଂଶଦାନ କରିଥିଲେ ।

2016-17 ବର୍ଷ ମଧ୍ୟରେ ଏହା ଅବଲୋକନ କରାଯାଇଥିଲା ଯେ ଉପାର୍ଜିତ ଲାଭାଂଶ କର ଦେବା ପରେ ଓଡ଼ିଶା ଖଣି ନିଗମ (ଓଏମ୍‌ସି) ଠାରୁ ଛଅଟି ରାଜ୍ୟ ସରକାରୀ ଶିକ୍ଷ ଉଦ୍ୟୋଗ (ପିଏସ୍‌ସ୍) ଓଡ଼ିଶା ନିର୍ମାଣ ନିଗମ ଲିମିଟେଡ୍ (35.45 କୋଟି ଟଙ୍କା) ଓଡ଼ିଶା ରାଜ୍ୟ ପୋଲିସ୍ ପଣ୍ୟାଗାର ନିଗମ ଲିମିଟେଡ୍ (17.08 କୋଟି ଟଙ୍କା) ଓଏସ୍‌ସିସି ଲିମିଟେଡ୍ (25.49 କୋଟି ଟଙ୍କା), ଓପିଜିସି (123.27 କୋଟି ଟଙ୍କା), ଓଡ଼ିଶା ରାଜ୍ୟ ତାନ୍ତ୍ରୀ ନିଗମ ଲିମିଟେଡ୍ (18.40 କୋଟି ଟଙ୍କା), ଓଏସ୍‌ସିସି (87.30 କୋଟି ଟଙ୍କା), ଓପିସିସିଏଲ୍ (30.04 କୋଟି ଟଙ୍କା) ଏବଂ ଓଏଫ୍‌ସିସି ଲିମିଟେଡ୍ (20.45 କୋଟି ଟଙ୍କା), ପରିମାଣ ହେଲା 357.48 କୋଟି ଟଙ୍କା । ଏହି ସରକାରୀ ଶିକ୍ଷ ଉଦ୍ୟୋଗ 107.24 କୋଟି ଟଙ୍କା (30 ପ୍ରତିଶତ)

5 ସମବାୟ ସମିତି: ସମବାୟ କମ୍ପାନୀ: 0.11 କୋଟି ଟଙ୍କା ଏବଂ ଖାଉଟି ସମବାୟ: 0.04 କୋଟି ଟଙ୍କା
 6 ସରକାରୀ କମ୍ପାନୀମାନେ: ଓଡ଼ିଶା ଖଣି ନିଗମ ଲିମିଟେଡ୍: 500.00 କୋଟି ଟଙ୍କା, ଓଡ଼ିଶା ବନ ଉନ୍ନୟନ ନିଗମ ଲିମିଟେଡ୍: 2.45 କୋଟି ଟଙ୍କା, ଓଡ଼ିଶା ନିର୍ମାଣ ନିଗମ ଲିମିଟେଡ୍ (ଓସିସି) 9.26 କୋଟି ଟଙ୍କା, ଓଡ଼ିଶା ଜଳ ବିଦ୍ୟୁତ୍ ନିଗମ ଲିମିଟେଡ୍: 26.19 କୋଟି ଟଙ୍କା, ଓଡ଼ିଶା ଶକ୍ତି ଉତ୍ପାଦନ ନିଗମ ଲିମିଟେଡ୍: 15.00 କୋଟି ଟଙ୍କା ଏବଂ ଓଡ଼ିଶା ରାଜ୍ୟ ପାନାୟ ନିଗମ ଲିମିଟେଡ୍: 10.89 କୋଟି ଟଙ୍କା,
 7 ବୈଧାନିକ କମ୍ପାନୀ: ଓଡ଼ିଶା ରାଜ୍ୟ ଉତ୍ପାଦନ ନିଗମ, ଭୁବନେଶ୍ୱର 2.02 କୋଟି ଟଙ୍କା ⁸ ପ୍ରାଥମିକ ବ୍ୟୟ କହିଲେ ଚଳିତ ବର୍ଷରେ ପଛଠ ହୋଇଥିବା ନିର୍ଦ୍ଦ ସୁଧ ପରିମାଣକୁ ସୂଚାଏ ।

କର ଦେବା ପରେ ଲାଭାଂଶ କାମ ପାଇଁ ଦିଆଗଲା । ଯାହାହେଉ, ଏହା ଅବଲୋକନ କରାଯାଇଥିଲା ଯେ 66.04 କୋଟି ଟଙ୍କା ଲାଭାଂଶ ପାଇଁ ଦିଆଯିବା ଫଳରେ ଲାଭାଂଶର 41.20 କୋଟି ଟଙ୍କା କମ୍ ପ୍ରଦାନ କରାଯାଇଥିଲା ।

ସରକାର ଦର୍ଶାଇଲେ (ନଭେମ୍ବର 2017) ଯେ ରାଜ୍ୟ ସରକାରଙ୍କୁ ଲାଭାଂଶର ପରିଶୋଧ କରିବା ପାଇଁ ଲାଭକାରୀ ସରକାରୀ ଶିଳ୍ପ ଉଦ୍ୟୋଗ ସହିତ ଆବଶ୍ୟକ ପତ୍ର ବିନିମୟ କରାଯିବ ।

1.9.4 ରାଜ୍ୟ ସରକାରଙ୍କ ଦ୍ୱାରା ପ୍ରଦତ୍ତ ରଣ ଓ ଅଗ୍ରୀମ

ସମବାୟ ସଂସ୍ଥା ନିଗମ ଓ କର୍ମାନାମାନଙ୍କର ପୁଞ୍ଜି ନିବେଶ କରିବା ସହିତ ସରକାର ଅନେକ ଅନୁଷ୍ଠାନ/ ସଂଗଠନକୁ ମଧ୍ୟ ରଣ ଓ ଅଗ୍ରୀମ ପ୍ରଦାନ କରିଆସୁଛନ୍ତି । 2015-16 ରେ ରାଜ୍ୟ ସରକାରଙ୍କ ରଣ ଓ ଅଗ୍ରୀମ 4,557 କୋଟି ଟଙ୍କା ଥିବା ବେଳେ ଏହା 2016-17 ରେ 4,708 କୋଟି ଟଙ୍କାକୁ ବୃଦ୍ଧି ହୋଇ 151 କୋଟି ଟଙ୍କା ବୃଦ୍ଧି ହୋଇଥିଲା । ସେହି ବର୍ଷ ମଧ୍ୟରେ 254 କୋଟି ଟଙ୍କାର ସରକାରୀ ଅଗ୍ରୀମ ରଣ ଦେଇଥିବା ବେଳେ 89 କୋଟି ଟଙ୍କା ରଣଗ୍ରାହୀ ସଂସ୍ଥାମାନଙ୍କ ଦ୍ୱାରା ରଣ ପରିଶୋଧ କରାଯାଇଥିଲା । 2016-17 ବର୍ଷରେ ପ୍ରଦତ୍ତ ରଣ ଅଗ୍ରୀମର ମୂଖ୍ୟ ଭାଗ ଶକ୍ତି କ୍ଷେତ୍ରରେ (172 କୋଟି ଟଙ୍କା) ଏବଂ ସରକାରୀ କର୍ମଚାରୀ (91 କୋଟି ଟଙ୍କା) ମାନଙ୍କୁ ପ୍ରଦାନ କରାଯାଇଥିଲା । 31 ମାର୍ଚ୍ଚ 2017 ସୁଦ୍ଧା ପୂର୍ବ ଚାରି ବର୍ଷର ବକେୟା ରଣ ଓ ଅଗ୍ରୀମ ଏବଂ ପ୍ରାପ୍ତ ସୁଧ ତଥା ପ୍ରଦତ୍ତ ସୁଧ ପ୍ରଦାନର ବିବରଣୀ ସାରଣୀ 1.25 ରେ ପ୍ରଦତ୍ତ ହୋଇଛି ।

ସାରଣୀ 1.25: ସରକାରୀ ରଣ ଉପରେ ଉପଲବ୍ଧ ହାରାହାରି ସୁଧ

(କୋଟି ଟଙ୍କାରେ)

ରଣ / ସୁଧ ପ୍ରାପ୍ତି / ଧାର ଗ୍ରହଣର ପରିବ୍ୟୟର ପରିମାଣ	2012-13	2013-14	2014-15	2015-16	2016-17
ପ୍ରାରମ୍ଭିକ ଅବଶେଷ	3,903	3,977	4,183	4,449	4,557
ବର୍ଷ ମଧ୍ୟରେ ପ୍ରଦତ୍ତ ଅଗ୍ରୀମ	216	463	358	337	254
ବର୍ଷ ମଧ୍ୟରେ ପରଶୋଧିତ ରାଶି	142	257	92	228	89
ଅନ୍ତିମ ଅବଶେଷ	3,977	4,183	4,449	4,557	4,708*
ଅନ୍ତିମ ଅବଶେଷ ଯାହାର ବକେୟା ଅବଶେଷ ସ୍ଥିରୀକୃତ ହୋଇଛି					
ନିର୍. ଯୋଗ	(+74)	(+206)	(+266)	(+109)	(+151)
ପ୍ରାପ୍ତ ସୁଧ	16	610	14	181	36
ବକେୟା ରଣ ଏବଂ ଅଗ୍ରୀମ ପ୍ରତିଶତ ହିସାବରେ ପ୍ରାପ୍ତ ସୁଧ	0.40	14.58	0.31	3.97	0.76
ରାଜ୍ୟ ସରକାରଙ୍କ ବକେୟା ରଣ ଭାର ଉପରେ ପ୍ରଦତ୍ତ ହାରାହାରି ସୁଧର ହାର	6.48	6.46	5.57	5.59	5.63
ପୈଠ ସୁଧ ଏବଂ ପ୍ରାପ୍ତ ସୁଧ ମଧ୍ୟରେ ପାର୍ଥକ୍ୟ (ପ୍ରତିଶତ)	(-)6.08	(+)8.12	(-)5.26	(-)1.62	(-)4.87

* ରଣରୁ ଅଂଶ ପୁଞ୍ଜି ବିନିଯୋଗକୁ ବଦଳ ଯୋଗୁଁ 14 କୋଟି ଟଙ୍କାର ବ୍ୟବଧାନ ହୋଇଥିଲା

ଉତ୍ସ: ସଂପୂର୍ଣ୍ଣ ବର୍ଷମାନଙ୍କର ବିଭାୟ ହିସାବ, ଓଡ଼ିଶା ସରକାର

31 ମାର୍ଚ୍ଚ 2017 ସୁଦ୍ଧା ସମୁଦାୟ ବକେୟା ପ୍ରଦତ୍ତ ରଣ 4,708 କୋଟି ଟଙ୍କା ଥିଲା । ସମୁଦାୟ ବକେୟା ରଣ ମଧ୍ୟରୁ 1,578.84 କୋଟି ଟଙ୍କାର ରଣର ସର୍ତ୍ତ ଓ ମିଆଦ ଏପର୍ଯ୍ୟନ୍ତ ରୁଢ଼ାନ୍ତ ହୋଇପାରି ନାହିଁ । ସମୁଦାୟ ବକେୟା ରଣର ସମ୍ୟକ ପରୀକ୍ଷାରୁ ଜଣାଗଲା ଯେ 2012-13 ରୁ 2016-17 ମଧ୍ୟରେ 11 ଟି ବିଭାଗର ଏହା 3,326 କୋଟି ଟଙ୍କାକୁ

4,174 କୋଟି ଟଙ୍କା ମଧ୍ୟରେ ନଗଣ୍ୟ ପରିଶୋଧ କରାଯାଇଥିଲା । ସାରଣୀ 1.26 ରେ ଅକ୍ରିମ ଅବଶେଷ ଅପରିବର୍ତ୍ତିତ ଥାଇ ସ୍ଥିତିଶୀଳ ପୁନଃ ଭୁଗତାନକୁ ସୂଚାଉଛି ।

ସାରଣୀ 1.26: ରଣ ଓ ଅଗ୍ରାମ ବହୁ ଦିନ ଧରି ପଡ଼ି ରହିବା

(କୋଟି ଟଙ୍କାରେ)

କ୍ର. ସଂ.	ବିଭାଗର ନାମ	2012-13	2013-14	2014-15	2015-16	2016-17
1	ଶିକ୍ଷା	6.11	6.34	6.04	4.41	4.37
2	ଗୃହ ଓ ନଗର ଉନ୍ନୟନ	637.25	625.25	625.73	624.92	622.74
3	ସୂଚନା ଓ ଲୋକ ସଂପର୍କ (ଆଇ ଆଣ୍ଡ ପିଆର୍)	0.54	0.54	0.54	0.54	0.54
4	ଅନୁସୂଚିତ ଜନଜାତି ଓ ଜାତି ଉନ୍ନୟନ, ସଂଖ୍ୟା ଲଘୁ ଓ ପଛୁଆ ବର୍ଗ କଲ୍ୟାଣ	13.56	13.56	11.25	11.25	11.25
5	କୃଷି	49.46	49.46	31.62	31.62	31.62
6	ମହ୍ୟ ଓ ପଶୁ ସମ୍ପଦ ବିକାଶ	19.21	19.21	19.40	14.38	19.40
7	ସମବାୟ	81.22	78.45	72.58	41.00	43.30
8	ଜଳ ସମ୍ପଦ	6.01	5.93	5.85	5.78	5.70
9	ଶକ୍ତି	2,296.20	2,849.13	2,849.13	3,098.30	3,269.95
10	ଅଣୁ, କ୍ଷୁଦ୍ର ଓ ମଧ୍ୟମ ଉଦ୍ୟୋଗ (ଶିଳ୍ପ)	209.25	168.12	167.51	173.20	157.48
11	ଅଧି	7.34	7.34	7.34	7.34	7.34
	ମୋଟ	3,326.15	3,823.33	3,796.99	4,012.74	4,173.69

ଉତ୍ସ: ସଂପୂର୍ଣ୍ଣ ବର୍ଷମାନଙ୍କର ବିଭାୟ ହିସାବ, ଓଡ଼ିଶା ସରକାର

ଉପରୋକ୍ତ ସାରଣୀରୁ ଜଣାପଡ଼ିଲା ଯେ ଦୁଇଟି କ୍ଷେତ୍ରରେ (ସୂଚନା ଓ ଲୋକ ସଂପର୍କ ଏବଂ ଅର୍ଥ ବିଭାଗ) ରଣ ଓ ଅଗ୍ରାମର ପରିସ୍ଥିତି ପାଞ୍ଚ ବର୍ଷ ଧରି ସ୍ଥିର ରହିଥିଲା । ଚାରୋଟି କ୍ଷେତ୍ରରେ (ଶିକ୍ଷା, ଗୃହ ଏବଂ ନଗର ଉନ୍ନୟନ, ଅନୁସୂଚିତ ଜନଜାତି ଓ ଜାତି ଓ ସଂଖ୍ୟା ଲଘୁ ପଛୁଆ ବର୍ଗ କଲ୍ୟାଣ, ମହ୍ୟ ଓ ପଶୁ ସମ୍ପଦ ବିକାଶ ଓ ଜଳ ସମ୍ପଦ ବିଭାଗ) ରଣ ପରିଶୋଧର ରାଶି ଅତି ନଗଣ୍ୟ ଥିଲା ।

ପୁନଃ ସମୀକ୍ଷାରୁ ଦେଖାଗଲା ଯେ ସାରଣୀ 1.27 ରେ ପ୍ରଦତ୍ତ 23 ଟି କରଜକାରୀ ସଂସ୍ଥାର 256.38 କୋଟି ଟଙ୍କାର ରଣ ବକେୟା ହିସାବ ବହୁ ବର୍ଷ ଧରି ପଡ଼ି ରହିଛି ।

ସାରଣୀ 1.27: ସଂସ୍ଥାମାନଙ୍କ ଠାରୁ ନେଇଥିବା ବକେୟା ରଣ

(କୋଟି ଟଙ୍କାରେ)

କ୍ର.ସଂ.	ରଣ ଗ୍ରହଣକାରୀ ନାମ	ମାର୍ଚ୍ଚ 2017 ସୁଦ୍ଧା ବକେୟା ରାଶି	ବକେୟାର ପ୍ରାରମ୍ଭିକ ଅବଧି
1	ଓଡ଼ିଶା ଚଳଚ୍ଚିତ୍ର ଉନ୍ନୟନ ନିଗମ ଲିମିଟେଡ୍	1.28	2008-09
2	ଓଡ଼ିଶା ଶିଳ୍ପ ଉନ୍ନୟନ ନିଗମ ଲିମିଟେଡ୍	80.07	ଦଶାୟାକର୍ମାହି
3	ଜାତୀୟ ସାମାଜିକ କାର୍ଯ୍ୟ ଏବଂ ସାମାଜିକ ବିଜ୍ଞାନ ଅନୁଷ୍ଠାନ (ନିଶ୍ୱାସ)	3.79	01.04.1997
4	ଓଡ଼ିଶା ରାଜ୍ୟ ସଡ଼କ ପରିବହନ ନିଗମ	1.81	2002-03
5	ଓଡ଼ିଶା ରାଜ୍ୟ ସମବାୟ ଦୁଗୁ ଉତ୍ପାଦନକାରୀ ସଂଘ, ଭୁବନେଶ୍ୱର	10.00	2009-10
6	ଓଡ଼ିଶା ବୟନ କଳ, ଚୌଦ୍ୱାର	25.89	1995-96
7	ଓଡ଼ିଶା ରାଜ୍ୟ ବୟନ ନିଗମ (ଭାସ୍କର ବୟନ କଳ, ଝାରସୁଗୁଡ଼ା)	7.71	1986-87
8	ଓଡ଼ିଶା ରାଜ୍ୟ ସମବାୟ ହସ୍ତଶିଳ୍ପ ନିଗମ ଲିମିଟେଡ୍	2.11	2005-06
9	ଓଡ଼ିଶା ବୁଣାକାର ସମବାୟ ସୂତାକଳ, ଚୋରା, ବରଗଡ଼	1.05	2005-06

କ୍ର.ସଂ.	ରଣ ଗ୍ରହାତାଙ୍କ ନାମ	ମାର୍ଚ୍ଚ 2017 ସୁଦ୍ଧା ବକେୟା ରାଶି	ବକେୟାର ପ୍ରାରମ୍ଭିକ ଅବଧି
10	ଗୋପିନାଥ ଦୁଶାକାର ସମବାୟ ସୂତାକଳ, ବାଲିଆପାଳ	4.40	2005-06
11	ଉତ୍କଳ ଦୁଶାକାର ସମବାୟ ସୂତାକଳ, ଶୋର୍ଣ୍ଣା	7.00	2005-06
12	ଶାରଳା ଦୁଶାକାର ସମବାୟ ସୂତାକଳ, ତିର୍ତ୍ତୋଲ	2.73	2005-06
13	କଳିଙ୍ଗ ଦୁଶାକାର ସମବାୟ ସୂତାକଳ, ତେଙ୍କାନାଳ	2.47	2005-06
14	ଓଡ଼ିଶା ରାଜ୍ୟ ହସ୍ତଶିଳ୍ପ ନିଗମ	2.06	2005-06
15	ଗାଙ୍ଗପୁର ଦୁଶାକାର ସମବାୟ ସୂତାକଳ, କେରେଇ	21.50	1995-96
16	କୋଣାର୍କ କପା ଉତ୍ପାଦନକାରୀ ସମବାୟ ସୂତାକଳ, କେସିଙ୍ଗା, କଳାହାଣ୍ଡି	4.44	2003-04
17	ଓଡ଼ିଶା ରାଜ୍ୟ ସମବାୟ ସୂତାକଳ ସଙ୍ଘ ଲିମିଟେଡ୍, ଭୁବନେଶ୍ୱର	7.34	1980-81
18	ମଧୁନଗର କଳତନ୍ତ ଦୁଶାକାର ସମବାୟ ସମିତି	1.17	1961-62
19	ପ୍ରାଥମିକ ହସ୍ତତନ୍ତ ଦୁଶାକାର ସମବାୟ ସମିତି ଲିମିଟେଡ୍	9.35	1959-60
20	ଜଗନ୍ନାଥ ଦୁଶାକାର ସମବାୟ ସୂତାକଳ, ନୂଆପାଟଣା	3.42	1985-86
21	ସମଲପୁରୀ ବସ୍ତ୍ରାଳୟ	6.90	2009-10
22	ଓଡ଼ିଶା ଆଦିବାସୀ ଉନ୍ନୟନ ସମବାୟ ନିଗମ ଲିଃ (ଟିଡିସିସିଓଏଲ୍)	46.36	1985-86
23	ଓଡ଼ିଶା କପା ବନ୍ଧନ ପ୍ରକ୍ରିୟା କେନ୍ଦ୍ର, ଜଗତପୁର	3.53	1980-81
		256.38	

ଉତ୍ସ: ଓଡ଼ିଶା ସରକାରଙ୍କ ବିଭାଗ ହିସାବ 2016-17

ଏଥିରୁ ପୁନଃ ଜଣାଗଲା ଯେ 2016-17 ରେ ଓଡ଼ିଶା ଗ୍ରାମ ନିଗମକୁ 121.66 କୋଟି ଟଙ୍କାର ରଣ ଅଗ୍ରାମ ଆକାରରେ ଦିଆଯାଇଥିଲା । 2014-15 ବର୍ଷ ଠାରୁ 2,168.12 କୋଟି ଟଙ୍କାର ରଣ ଗ୍ରାତକୋ କୁ ପରିଶୋଧ କରିବାକୁ ଥିବା ସତ୍ତ୍ୱେ ଏପରି କି ଚଳିତ ବର୍ଷର ଉପରୋକ୍ତ ବିତରଣର କାରଣ ଦର୍ଶାଯାଇନଥିଲା । ରଣ ଗ୍ରହାତଙ୍କ ରଣ ପରିଶୋଧ କରିବାର କ୍ଷମତାକୁ ମିଳିତ ଭାବରେ ପର୍ଯ୍ୟାଲୋଚନା ନ କରିବା ଦ୍ୱାରା ଫଳସ୍ୱରୂପ ବର୍ଷ ବର୍ଷ ଧରି ରଣ ପରିଶୋଧ ନ ହୋଇ ପଡ଼ିରହିଥିଲା ।

ସୁଧ ପ୍ରାପ୍ତି 2012-13 ରେ 16 କୋଟି ଟଙ୍କା ରୁ 35 କୋଟି ଟଙ୍କାକୁ ଚଳିତ ବର୍ଷ ବୃଦ୍ଧି ପାଇଛି । ସେହିପରି ସମୁଦାୟ ବକେୟା ରଣ ଓ ଅଗ୍ରାମ ବାବଦରେ ସୁଧ ପ୍ରାପ୍ତି 2012-13 ରେ 0.40 ପ୍ରତିଶତରୁ ବୃଦ୍ଧି ପାଇ 2016-17 ରେ 0.76 ପ୍ରତିଶତ ହୋଇଥିଲା । ସେହି ସମୟରେ ସୁଧ ଦେୟତା ସମୁଦାୟ ବିଭାଗ ଦେୟତାର 5.63 ପ୍ରତିଶତ ରହିଥିଲା ଏବଂ ସୁଧ ପ୍ରାପ୍ତି ବକେୟା ରଣର 0.76 ପ୍ରତିଶତ ରହିଥିଲା । ଫଳତଃ ଚଳିତ ବର୍ଷ ସରକାରୀ ଧାର ଗ୍ରହଣ ଉପରେ ସୁଧ ଏବଂ ବିପୁତ୍ରାମ୍ବକ କ୍ଷେତ୍ରକୁ ଆସିଥିଲା ଯାହାର ଅର୍ଥ ସରକାରୀ ଧାର ଗ୍ରହଣ ରଣ ଅଗ୍ରାମ ଠାରୁ ଅଧିକ ବ୍ୟୟ ବହୁଳ ଥିଲା ।

1.9.5 ରୋକଡ଼ ଅବଶେଷ ଏବଂ ଏହାର ପୁଞ୍ଜି ଲଗାଣ

ସାରଣୀ 1.28 ରେ 2016-17 ବର୍ଷରେ ରାଜ୍ୟ ସରକାରଙ୍କ ଦ୍ୱାରା ରୋକଡ଼ ଅବଶେଷ ଏବଂ ଏହାର ପୁଞ୍ଜି ଲଗାଣ ଚିତ୍ରଣ ହୋଇଛି । 2016-17 ବର୍ଷରେ ରୋକଡ଼ ଅବଶେଷରୁ ବିନିଧାନର ପରିମାଣ 8,738 କୋଟି ଟଙ୍କା ଥିଲା, ଯାହାର ମୁଖ୍ୟ ଅଂଶ ଭାରତ ସରକାରଙ୍କ 14 ଦିନିଆ ଟ୍ରେଜେରୀ ବିଲ୍ (8,672.82 କୋଟି ଟଙ୍କା) ଏବଂ ଭାରତ ସରକାରଙ୍କ ଷ୍ଟକ (65.28 କୋଟି ଟଙ୍କା) ମାଧ୍ୟମରେ ବିନିଯୋଗ ହୋଇଥିଲା । ଚଳିତ ବର୍ଷ ଏହି ବିନିଯୋଗ ମାଧ୍ୟମରେ ସରକାର ସୁଧ ବାବଦକୁ 391.09 କୋଟି ଟଙ୍କା ଆୟ କରିଥିଲେ । ଚଳିତ ବର୍ଷ ଶେଷ ସୁଦ୍ଧା ରୋକଡ଼ ଅବଶେଷ ପୂର୍ବ ବର୍ଷର 12,047.68 କୋଟି ଟଙ୍କାରୁ 14,601.11 କୋଟି ଟଙ୍କାକୁ ବୃଦ୍ଧି ପାଇଲା, ଯାହା ରୋକଡ଼ ଅବଶେଷ ପୁଞ୍ଜିଲଗାଣ ହିସାବରେ ପ୍ରତିଫଳିତ ହୋଇଥିଲା:

ସାରଣୀ 1.28: ରୋକଡ଼ ଅବଶେଷ ଏବଂ ତାହାର ପୁଞ୍ଜି ଲଗାଣ

(କୋଟି ଟଙ୍କାରେ)

	1/4/2016 ରେ ପ୍ରାରମ୍ଭିକ ଜମା	31/3/2017 ରେ ଅବଶେଷ ଜମା
(କ) ସାର୍ବଜନିକ ରୋକଡ଼ ଅବଶେଷ -		
ଚେନ୍ନେରାରେ ରହିଥିବା ରାଶି	--	--
ରିଜର୍ଭ ବ୍ୟାଙ୍କରେ ଜମା ରାଶି	666.99	318.65
ଅନ୍ୟାନ୍ୟ ବ୍ୟାଙ୍କରେ ଜମା ରାଶି	--	--
ଟଙ୍କା ପ୍ରେରଣ - ସ୍ଥାନୀୟ	--	--
ରୋକଡ଼ ଅବଶେଷ ବିନିଧାନ ହିସାବରେ ବିନିଯୋଗର ପରିମାଣ	5,836.24	8,738.10
ସମୁଦାୟ (କ)	6,503.23	9,056.75
(ଖ) ଅନ୍ୟାନ୍ୟ ରୋକଡ଼ ଅବଶେଷ ଓ ବିନିଧାନ		
ବିଭାଗୀୟ ଅଧିକାରୀ ଯଥା-ନିର୍ମାଣ କାର୍ଯ୍ୟ ବିଭାଗୀୟ ଅଧିକାରୀ, ଜଙ୍ଗଲ ବିଭାଗ ଅଧିକାରୀ, ଜିଲ୍ଲାପାଳମାନଙ୍କ ପାଖରେ ଥିବା ରୋକଡ଼	21.12	21.03
ବିଭାଗୀୟ ଅଧିକାରୀଙ୍କ ପାଖରେ କର୍ଷକେଣ୍ଡ୍ର ଖର୍ଚ୍ଚ ପାଇଁ ରହିଥିବା ସ୍ଥାୟୀ ଅଗ୍ରାମ ରାଶି	0.33	0.33
ବିହ୍ନିତ ପାଣ୍ଡିର ବିନିଯୋଗ	5,523.00	5,523.00
ସମୁଦାୟ (ଖ)	5,544.45	5,544.36
ସର୍ବମୋଟ (କ)+(ଖ)	12,047.68	14,601.11

ଉତ୍ସ: ଓଡ଼ିଶା ସରକାରଙ୍କ ବିଭାଗୀୟ ହିସାବ 2016-17

31 ମାର୍ଚ୍ଚ 2017 ସୁଦ୍ଧା ରାଜ୍ୟ ସରକାର ସର୍ବନିମ୍ନ ଧାର୍ଯ୍ୟ (1.28 କୋଟି ଟଙ୍କା) ଠାରୁ ରୋକଡ଼ ଅବଶେଷ ଭାରତୀୟ ରିଜର୍ଭ ବ୍ୟାଙ୍କରେ ରଖିଥିଲେ, ଯେଉଁଥିରେ ଭାରତ ସରକାରଙ୍କ ଚେନ୍ନେରା ବିଲ୍ ପୁଞ୍ଜି ଲଗାଣ ମଧ୍ୟ ଅନ୍ତର୍ଭୁକ୍ତ । ସହ ସୁଧ ହାର ଥିବା (5 ପ୍ରତିଶତ) ଭାରତ ସରକାରଙ୍କ ରିଜର୍ଭ ବ୍ୟାଙ୍କର ଚେନ୍ନେରା ବିଲରେ ପୁଞ୍ଜି ବିନିଯୋଗ କରିବା ପରିବର୍ତ୍ତେ ଅନ୍ୟ ଉପାୟରେ ବିକ୍ଷ ଆର୍ଥିକ ପରିଚାଳନା କରି ଅନୁକୂଳତମ ପୁଞ୍ଜି ଭାବରେ ବଳକା ପୁଞ୍ଜିକୁ ଅଧିକ ସୁଧ ହାର ଦେବାକୁ ପଡୁଥିବା ବସ୍ତୁତ୍ୱିକ ପରିଶୋଧ କରିବାରେ ବ୍ୟବହାର ହେବା ଉଚିତ୍ । ରାଜ୍ୟ ସରକାର 2016-17 ବର୍ଷ ଶେଷରେ ଥିବା ସହ ଅଧୀନ ସୁଧ ବହନ କରୁଥିବା ରଣ ଗୁଡ଼ିକ ହେଲା- ସୁଧ ହାର 8.38 ପ୍ରତିଶତ ଓଡ଼ିଶା ଗଭର୍ଣ୍ଣମେଣ୍ଟ ଲୋନ୍ (ଓଜିଏଲ୍) 2026 (1,500 କୋଟି ଟଙ୍କା) ସୁଧ ହାର 8 ପ୍ରତିଶତ ଓଜିଏଲ୍ 2019 (1,000 କୋଟି ଟଙ୍କା), ସୁଧ ହାର 8.08 ପ୍ରତିଶତ ଓଜିଏଲ୍ 2020 (1,000 କୋଟି ଟଙ୍କା), ସୁଧ ହାର 8.03 ପ୍ରତିଶତ ଓଜିଏଲ୍ 2025 (1,000 କୋଟି ଟଙ୍କା), ସୁଧ ହାର 8.03 ପ୍ରତିଶତ ଓଜିଏଲ୍ 2020 (1,000 କୋଟି ଟଙ୍କା), ସୁଧ ହାର 8.48 ପ୍ରତିଶତ ଓଜିଏଲ୍ 2021 (1,000 କୋଟି ଟଙ୍କା), ସୁଧ ହାର 7.08 ପ୍ରତିଶତ ଓଜିଏଲ୍ 2026 (1,000 କୋଟି ଟଙ୍କା), ସୁଧ ହାର 7.27 ପ୍ରତିଶତ ଓଜିଏଲ୍ 2036 (1,000 କୋଟି ଟଙ୍କା) ଏବଂ 7.95 ପ୍ରତିଶତ ଓଜିଏଲ୍ 2032 (1,200 କୋଟି ଟଙ୍କା) । ତୁଲ୍ୟାଦଶ ଅର୍ଥ କମିଶନ ସୁପାରିଶ କରିଥିଲେ ଯେ ଯେଉଁ ରାଜ୍ୟମାନଙ୍କ ପାଖରେ ରୋକଡ଼ ଅବଶେଷ ଅଧିକ ରହିଛି, ସଦ୍ୟ ରଣ କରିବା ପରିବର୍ତ୍ତେ ବଳକା ରାଶିକୁ ଉପଯୋଗ କରିବା ଉଚିତ୍ ।

ରୋକଡ଼ ଅବଶେଷର ବିଶ୍ଳେଷଣ

ରୋକଡ଼ ଅବଶେଷର ଜମାର ମୂଳକାରଣ ହେଲା ବିଭାଗ ନିଅଣ୍ଡ ଠାରୁ ଅଧିକ ଧାର ଗ୍ରହଣ । ଏହି ଅତ୍ୟଧିକ ଧାର ଗ୍ରହଣ ମୁଖ୍ୟତଃ ଏନ୍‌ଏସ୍‌ଏସ୍‌ଏଫ୍ ରୁ ଅଧିକ ଅର୍ଥାଗମ ଯୋଗୁଁ ହୋଇଥିଲା । ରାଜ୍ୟର ରୋକଡ଼ ଅବଶେଷ ରହିବାର ଅନ୍ୟ କାରଣ ଗୁଡ଼ିଏ ମଧ୍ୟ ରହିଛି । ସେଥି ମଧ୍ୟରୁ ଗୋଟିଏ ହେଲା- କେନ୍ଦ୍ରୀୟ ସହାୟତା ମୁକ୍ତ କରିବା ଯାହା ଦ୍ୱାରା ରାଜ୍ୟମାନଙ୍କୁ ଦିଆଯାଉଥିବା ଅନୁଦାନ ଅସ୍ଥାୟୀ ରୋକଡ଼ ଅବଶେଷ ସୃଷ୍ଟି କରିଥାଏ ଯାହା ଠିକ୍ ସମୟରେ ଉପଯୋଗ ହୋଇଥାଏ । ଆର୍ଥିକ

ବର୍ଷର ଶେଷ ସୁଦ୍ଧା ସରକାରୀ ଜମା ଖାତାକୁ ଅବ୍ୟୟିତ ପାଣ୍ଠିର ସ୍ଥାନାନ୍ତରଣ ଯୋଗୁଁ ରୋକଡ଼ ଅବଶେଷର ଗଠିତ ସମ୍ଭବ ହୋଇଥାଏ ।

ଅର୍ଥ ପରିଚାଳନାର ଗୋଟିଏ ଅତ୍ୟାବଶ୍ୟକ ଅଂଶ ହେଉଛି ଦକ୍ଷ ରଣ ପରିଚାଳନା । ବିଭାଗ ନିଅଣ୍ଟର ହ୍ରାସ ସହିତ ଏହା ଆବଶ୍ୟକ ରଣ ରାଜ୍ୟ ଧାର ଗ୍ରହଣ କରିବା ନୀତିକ ମହଲୁଦ୍ ପରିବର୍ତ୍ତେ ଆବଶ୍ୟକ ଅନୁଯାୟୀ କରିବା ଉଚିତ୍ । ପୁନଶ୍ଚ ତ୍ରୟୋଦଶ ଅର୍ଥ କମିଶନ ପ୍ରସ୍ତାବ ଦେଇଥିଲେ ଯେ ନୂତନ ରଣ ଗ୍ରହଣ ପୂର୍ବରୁ ରାଜ୍ୟଗୁଡ଼ିକ ସେମାନଙ୍କର ରହିଯାଇଥିବା ରୋକଡ଼ ଅବଶେଷର ବିନିଯୋଗ ପାଇଁ ଉଦ୍ୟମ କରିବା ଉଚିତ୍ । ରିଜର୍ଭ ବ୍ୟାଙ୍କ୍ ଅଫ୍ ଇଣ୍ଡିଆ ମଧ୍ୟ ଘଟଣାକ୍ରମକୁ ଦୋହରାଇଥିଲେ ଏବଂ ଉପଦେଶ ଦେଲେ ଯେ ରାଜ୍ୟ ତା'ର ରୋକଡ଼ ଅବଶେଷକୁ ଅଧିକ ଦକ୍ଷତାର ସହିତ ପରିଚାଳନା କରନ୍ତୁ ।

1.10 ସଂପତ୍ତି ଏବଂ ଦେୟତା

1.10.1 ଆସ୍ତି ଓ ଦେୟତାର ଉପାଦାନ ଓ ବୃଦ୍ଧି

ପ୍ରଚଳିତ ସରକାରୀ ହିସାବ ପଦ୍ଧତିରେ, ସ୍ଥାୟୀ ପରିସମ୍ପତ୍ତି ଯଥା- ସରକାରଙ୍କର ସକାୟ ଜମିଜମା ଓ କୋଠାବାଡ଼ିର ହିସାବ ବ୍ୟାପକ ଭାବେ କରାଯାଇନାହିଁ । ତଥାପି ସରକାରୀ ହିସାବରେ ସରକାରଙ୍କର ଆର୍ଥିକ ଦେୟର ଦାୟିତ୍ୱ ଏବଂ ବ୍ୟୟିତ ଅର୍ଥରୁ ସୃଷ୍ଟ ସରକାରୀ ପରିସମ୍ପତ୍ତି ପ୍ରତିଫଳିତ ହୋଇଥାଏ । ପରିଶିଷ୍ଟ 1.7 ରେ 31 ମାର୍ଚ୍ଚ 2017 ସୁଦ୍ଧା ଦେୟତା ଓ ପରିସମ୍ପତ୍ତି ସହିତ 31 ମାର୍ଚ୍ଚ 2016 ରେ ଥିବା ଦେୟତା ଓ ପରିସମ୍ପତ୍ତିର ଏକ ତୁଳନାତ୍ମକ ସ୍ଥିତିର ସାରାଂଶ ପ୍ରଦାନ କରାଯାଇଛି । ଦେୟର ଦାୟିତ୍ୱ ମୁଖ୍ୟତଃ ଆଭ୍ୟନ୍ତରୀଣ ରଣ, ଭାରତ ସରକାରଙ୍କଠାରୁ ମିଳିଥିବା ଅଗ୍ରାମ ଓ ରଣ ଏବଂ ଆରକ୍ଷଣ ପାଣ୍ଠି ଓ ସରକାରୀ ହିସାବ ପାଣ୍ଠିରୁ ପ୍ରାପ୍ତ ଅର୍ଥ ପାଇଁ ହୋଇଥାଏ । ସେହିପରି ପରିସମ୍ପତ୍ତି ମୁଖ୍ୟତଃ ପୁଞ୍ଜିଗତ ଖର୍ଚ୍ଚରୁ ସୃଷ୍ଟ ସମ୍ପତ୍ତି ଏବଂ ରାଜ୍ୟ ସରକାରଙ୍କ ଦ୍ୱାରା ଦିଆଯାଉଥିବା ଅଗ୍ରାମ ଓ ରଣ ଏବଂ ବଳକା ଅର୍ଥକୁ ବିନିଯୋଗ କରାଯାଉଥିବା ବ୍ୟବସ୍ଥା ଦ୍ୱାରା ଗଠିତ ହୋଇଥାଏ । 2006-07 ପରେ ସରକାର ଏକ ବୃହତ୍ ରୋକଡ଼ ଅବଶେଷ ଏକାଠି କରିଛନ୍ତି ଏବଂ ଭାରତ ସରକାରଙ୍କ ଠାରୁ କରିଥିବା ପୁରାତନ ରଣକୁ ପରିଶୋଧ କରିଛନ୍ତି, ଏହାଛଡ଼ା ନିଜସ୍ୱ ଆଦାୟ ଓ କେନ୍ଦ୍ରୀୟ ପ୍ରାପ୍ତିର ପରିମାଣ ବୃଦ୍ଧି ପାଇବାରୁ ଆର୍ଥିକ ଅବଶେଷ ରାଶିର ଉଲ୍ଲେଖନୀୟ ଭାବେ ଅଗ୍ରଗତି ଘଟିଛି, ଯାହାଫଳରେ ଏହି ବର୍ଷଗୁଡ଼ିକରେ ରାଜ୍ୟ ସରକାର ପରିସମ୍ପତ୍ତି ଦେୟତା ମଧ୍ୟରେ ଥିବା ଅନୁପାତର ଉନ୍ନତି ଘଟିଛି ।

1.10.2 ବିଭାଗ ଦେୟତା

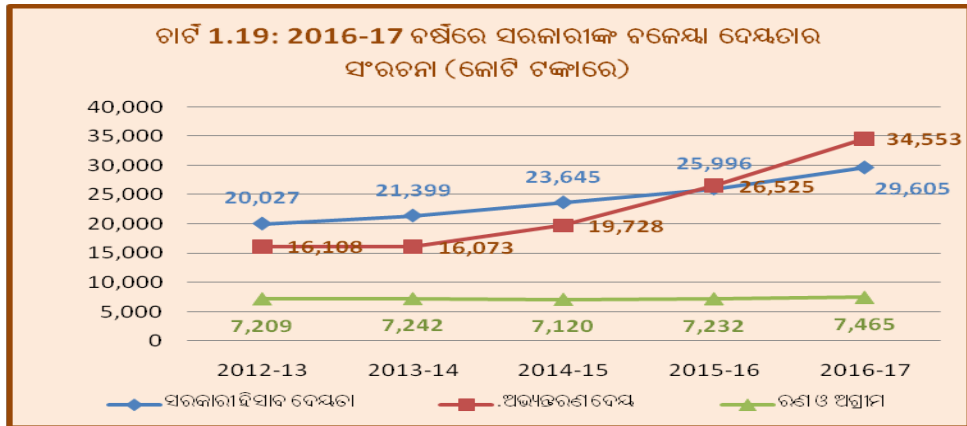
ପରିଶିଷ୍ଟ 1.3 ରେ ରାଜ୍ୟର ବକେୟା ଆର୍ଥିକ ଦେୟ ରାଶିର ତଥ୍ୟ ଉପସ୍ଥାପନ କରାଯାଇଛି । ଯାହାହେଉ, ବିଗତ ବର୍ଷ ତୁଳନାରେ ଚଳିତ ବର୍ଷର ଆର୍ଥିକ ଦେୟଗୁଡ଼ିକର ତୁଳନାତ୍ମକ ଉପସ୍ଥାପନ ସାରଣୀ 1.29 ଏବଂ ଚାର୍ଟ 1.19 ରେ କରାଯାଇଅଛି ।

ସାରଣୀ 1.29: ବର୍ଷ ଶେଷ ସୁଦ୍ଧା ବକେୟା ଥିବା ବିଭାଗ ଦେୟତା

ବକେୟା ଥିବା ବିଭାଗ ଦେୟତା		2012-13	2013-14	2014-15	2015-16	2016-17
ସରକାରୀ ହିସାବ ଦେୟତା	ପ୍ରକୃତ (କୋଟି ଟଙ୍କାରେ)	20,027	21,399	23,645	25,996	29,605
	ବୃଦ୍ଧି ହାର	12.20	6.85	10.50	9.94	13.88
	ରାଜସ୍ୱ ପ୍ରାପ୍ତିର ପ୍ରତିଶତ	45.58	43.72	41.48	37.71	39.85
ଆଭ୍ୟନ୍ତରୀଣ ରଣ	ପ୍ରକୃତ (କୋଟି ଟଙ୍କାରେ)	16,108	16,073	19,728	26,525	34,553
	ବୃଦ୍ଧି ହାର	(-)7.09	(-)0.22	22.74	34.45	30.26

	ରାଜସ୍ୱ ପ୍ରାପ୍ତିର ପ୍ରତିଶତ	36.66	32.84	34.61	38.47	46.51
ଭାରତ	ପ୍ରକୃତ (କୋଟି ଟଙ୍କାରେ)	7,209	7,242	7,120	7,232	7,465
ସରକାରଙ୍କ ଠାରୁ	ବୃଦ୍ଧି ହାର	(-)0.96	0.46	(-)1.67	1.56	3.22
ମିଳିଥିବା ରଣ ଓ ଅଗ୍ରାମ	ରାଜସ୍ୱ ପ୍ରାପ୍ତିର ପ୍ରତିଶତ	16.41	14.80	12.49	10.49	10.05
	ମୋଟ (ପ୍ରକୃତର କୋଟି ଟଙ୍କାରେ)	43,344	44,714	50,493	59,753	71,623

ଉତ୍ସ: ସଂପୃକ୍ତ ବର୍ଷମାନଙ୍କର ବିଭାୟ ହିସାବ, ଓଡ଼ିଶା ସରକାର



ଉତ୍ସ: ସଂପୃକ୍ତ ବର୍ଷମାନଙ୍କର ବିଭାୟ ହିସାବ, ଓଡ଼ିଶା ସରକାର

ଏକ ଅପ୍ରେଲ 2016 ସୁଦ୍ଧା ବିଭାୟ ଦେୟତା 59,753 କୋଟି ଟଙ୍କା ତୁଳନାତ୍ମକ ଭାବେ ଆଭ୍ୟନ୍ତରୀଣ ରଣର ପରିମାଣ 26,525 କୋଟି ଟଙ୍କା (44 ପ୍ରତିଶତ), ସରକାରୀ ହିସାବ ଦେୟତା 25,996 କୋଟି ଟଙ୍କା (44 ପ୍ରତିଶତ) ଥିଲା ଏବଂ ଭାରତ ସରକାରଙ୍କ ଠାରୁ ମିଳିଥିବା ଅଗ୍ରାମ ଓ ରଣ 7,465 କୋଟି ଟଙ୍କା (12 ପ୍ରତିଶତ) । ଯାହାହେଉ 31 ମାର୍ଚ୍ଚ 2017 ସୁଦ୍ଧା ଏହା 11,870 କୋଟି ଟଙ୍କା (20 ପ୍ରତିଶତ) ବୃଦ୍ଧି ପାଇ 71,623 କୋଟି ଟଙ୍କାରେ ପହଞ୍ଚିଲା । 2016-17 ବର୍ଷ ଶେଷ ସୁଦ୍ଧା ଏହି ବିଭାୟ ଦେୟତା ମଧ୍ୟରେ ଆଭ୍ୟନ୍ତରୀଣ ରଣ 34,553 କୋଟି ଟଙ୍କା (48 ପ୍ରତିଶତ), ସରକାରୀ ହିସାବ ଦେୟ 29,605 କୋଟି ଟଙ୍କା (41 ପ୍ରତିଶତ) ଏବଂ ଭାରତ ସରକାରଙ୍କ ଠାରୁ ମିଳିଥିବା ଅଗ୍ରାମ ଓ ରଣ 7,465 କୋଟି ଟଙ୍କା (11 ପ୍ରତିଶତ) ଅଟେ । ଆଭ୍ୟନ୍ତରୀଣ ରଣର ପରିମାଣ 34,553 କୋଟି ଟଙ୍କା ଯାହାକି ମୁଖ୍ୟତଃ ସୁଧଯୁକ୍ତ ବଜାର ରଣ (15,093 କୋଟି ଟଙ୍କା), ଜାତୀୟ ସହ ସମ୍ପନ୍ନ ନିଧକୁ ଦିଆଯାଇଥିବା ପ୍ରତ୍ୟାଭୃତି (10,842 କୋଟି ଟଙ୍କା) ଏବଂ ଆର୍ଥିକ ସଂସ୍ଥାଠାରୁ ରଣ (8,531 କୋଟି ଟଙ୍କା) । ବିଭାୟ ଦେୟତା 2016-17 ଶେଷ ସୁଦ୍ଧା ଜିଏସ୍‌ଡିପିର 19 ପ୍ରତିଶତ ଅଟେ, ଯାହାକି ପୂର୍ବବର୍ଷ ତୁଳନାରେ ଏକ ପ୍ରତିଶତ ଅଧିକ ଅଟେ ।

1.10.3 ପ୍ରତ୍ୟାଭୃତିର ସ୍ଥିତି-ଆକର୍ଷକ ଦେୟତା

ଯାହାପାଇଁ ରାଜ୍ୟ ସରକାର ଗାରେଷ୍ଟି ଦେଇଥାନ୍ତି, ସେ ଯଦି ରଣ ପରିଶୋଧରେ ଖୁଲାପ କରେ ତାହେଲେ ସେହି ଗାରେଷ୍ଟି ରଣକୁ ରାଜ୍ୟର ଏକତ୍ରିକୃତ ପାଣ୍ଠି ଉପରେ ଆକର୍ଷକ ଦେୟତା ରୂପେ ବିବେଚନା କରାଯାଏ ।

ରାଜ୍ୟ ସରକାର ସଂସ୍ଥାମାନଙ୍କୁ ଦେଇଥିବା ଅଧିକତମ ଗାରେଷ୍ଟି ଅର୍ଥ ଏବଂ ଗତ ପାଞ୍ଚ ବର୍ଷରେ ଥିବା ବକେୟା ପ୍ରତ୍ୟାଭୃତି ହିସାବ ସାରଣୀ 1.30 ରେ ପ୍ରଦତ୍ତ ହୋଇଛି ।

ସାରଣୀ 1.30: ଓଡ଼ିଶା ସରକାରଙ୍କ ଦ୍ୱାରା ପ୍ରଦତ୍ତ ପ୍ରତ୍ୟାଭୂତି

(କୋଟି ଟଙ୍କାରେ)

ପ୍ରତ୍ୟାଭୂତି	2012-13	2013-14	2014-15	2015-16	2016-17
ସର୍ବାଧିକ ପ୍ରତ୍ୟାଭୂତି ରାଶିର ପରିମାଣ	10,578.61	10,624.61	10,885.61	10,890.61	12,280.61
ବକେୟା ପ୍ରତ୍ୟାଭୂତି ରାଶି	2,251.23	1,705.26	1,671.77	1,290.26	2,256.14
ଚଳିତ ବର୍ଷର ସମୁଦାୟ ପ୍ରତ୍ୟାଭୂତି ରାଶି, ମୋଟ ରାଜସ୍ୱ ପ୍ରାପ୍ତିର (ଶତକଡ଼ା ହିସାବରେ)	24.08	21.71	19.10	15.80	16.53
ଏମ୍‌ଟି‌ଏଫ୍‌ସି ବ୍ୟବସ୍ଥା ଅନୁଯାୟୀ ଦ୍ୱିତୀୟ ପୂର୍ବ ବର୍ଷର ମୋଟ ରାଜସ୍ୱ ପ୍ରାପ୍ତି ବିପୁଳ ସହାୟକ ଅନୁଦାନ ସହିତ ବକେୟା ପ୍ରତିଭୂତିର ପ୍ରତିଶତ(ଶତକଡ଼ା ହିସାବରେ)	8.50	5.31	4.51	3.18	5.12

ଉତ୍ସ: ଓଡ଼ିଶା ସରକାରଙ୍କ ସଂପୂର୍ଣ୍ଣ ବର୍ଷ ନିମିତ୍ତ ଆର୍ଥିକ ହିସାବ

ବକେୟା ପ୍ରତ୍ୟାଭୂତି 2015-16 ଆର୍ଥିକ ବର୍ଷରେ 1,290 କୋଟି ଟଙ୍କାରୁ 75 ପ୍ରତିଶତ ବୃଦ୍ଧି ପାଇଁ 2016-17 ଆର୍ଥିକ ବର୍ଷରେ 2,256 କୋଟି ଟଙ୍କା ହୋଇଥିଲା । ଶକ୍ତି କ୍ଷେତ୍ରରେ(4), ସମବାୟ କ୍ଷେତ୍ରରେ (42), ଗୃହ ଓ ନଗର ଉନ୍ନୟନ କ୍ଷେତ୍ରରେ (86), ସେଚ କ୍ଷେତ୍ରରେ (1), ସଡ଼କ ଓ ପରିବହନ କ୍ଷେତ୍ରରେ (2), ରାଜ୍ୟ ଅର୍ଥ ନିଗମ କ୍ଷେତ୍ରରେ (7) ଏବଂ ଅନ୍ୟାନ୍ୟ (19) ମାନଙ୍କରେ ଗ୍ୟାରେଣ୍ଟି ଦିଆଯାଇଥିଲା । ରାଜ୍ୟ ସରକାର ମାର୍ଚ୍ଚ 2004 ରେ ଏକ ଇସ୍ତହାର ଜାରିକରି ରଣ ନେଇଥିବା କିମ୍ବା ସରକାରୀ ଗ୍ୟାରେଣ୍ଟିକୁ ବ୍ୟବହାର କରି ରଣ ନେବାକୁ ଚାହୁଁଥିବା ରାଷ୍ଟ୍ରାୟତ୍ତ ଉଦ୍ୟୋଗ/ ସହରାଞ୍ଚଳ ସ୍ୱାୟତ୍ତ ନିକାୟ/ ସମବାୟ ସମିତିମାନଙ୍କୁ ରାଷ୍ଟ୍ରାୟତ୍ତ ବ୍ୟାଙ୍କରେ ଏକ ଏସ୍କ୍ରୋ ଆକାଉଣ୍ଟ ଖୋଲିବା ପାଇଁ ଅନୁଦେଶ ଦେଇଥିଲେ, ଯାହାଫଳରେ ଗ୍ୟାରେଣ୍ଟି ରଣ ଠିକ୍ ସମୟରେ ପରିଶୋଧ ହୋଇପାରିବ ।

ରାଜ୍ୟ ସରକାରଙ୍କୁ ପ୍ରତ୍ୟାଭୂତି ପରି ନୈତିକ ଦାୟିତ୍ୱକୁ ଲାଘବ କରିବା ପାଇଁ ଦ୍ୱାଦଶ ଅର୍ଥ କମିଶନ ସୁପାରିଶ କଲା ଯେ ରାଜ୍ୟ ସରକାର ଚିହ୍ନିତ ପ୍ରତ୍ୟାଭୂତି ରାଶି ମାଧ୍ୟମରେ ପ୍ରତ୍ୟାଭୂତି ମୋଚନ ପାଣ୍ଠି ଗଠନ କରାଯିବ । ମୋଟ ବକେୟା ଦେୟତ ମଧ୍ୟରେ ଥିବା ଆକସ୍ମିକ ଦେୟତକୁ ପରିଚାଳନା କରିବା ପାଇଁ ସରକାର 2002-03 ରେ ପ୍ରତ୍ୟାଭୂତି ମୋଚନ ପାଣ୍ଠିର ସ୍ଥାପନ କରିଥିଲେ । 31 ମାର୍ଚ୍ଚ 2017 ସୁଦ୍ଧା ଉକ୍ତ ପାଣ୍ଠିର 480 କୋଟି ଟଙ୍କାର ପୁଞ୍ଜି ଲଗାଣ ହୋଇ ପଡ଼ି ରହିଛି ।

ପୁନଶ୍ଚ, ସରକାରଙ୍କ ଦ୍ୱାରା ଦିଆଯାଇଥିବା ଗ୍ୟାରେଣ୍ଟି ଆଧାରରେ ଅନୁଷ୍ଠାନଗୁଡ଼ିକ କେତେକ କ୍ଷେତ୍ରରେ 0.01 ଠାରୁ ଏକ ପ୍ରତିଶତ ହାରରେ ପ୍ରତ୍ୟାଭୂତି କମିଶନ ପ୍ରଦାନ କରିବା ଆବଶ୍ୟକ ଥିଲା । 31 ମାର୍ଚ୍ଚ 2017 ସୁଦ୍ଧା, ବିଭାୟ ହିସାବ ଅନୁସାରେ ପ୍ରତ୍ୟାଭୂତି କମିଶନ ଦେୟ 215.75 କୋଟି ଟଙ୍କା ହିସାବରେ 308.36 କୋଟି ଟଙ୍କା ବିଭିନ୍ନ ପ୍ରକଳ୍ପ ଉପରେ ବକେୟାରୁ ଆଦାୟ ହୋଇଥିଲା, ଯାହା ସାରଣୀ 1.31 ରେ ଦର୍ଶାଯାଇଛି ।

ସାରଣୀ 1.31: ସରକାରଙ୍କ ଦ୍ୱାରା ପ୍ରାପ୍ତ ହୋଇଥିବା / ପାଇବାକୁ ଥିବା ପ୍ରତ୍ୟାଭୂତି କମିଶନ

(କୋଟି ଟଙ୍କାରେ)

ସଂସ୍ଥାମାନଙ୍କର ନାମ	ପ୍ରାପ୍ତ ହୋଇଥିବା କମିଶନ ରାଶି	ପାଇବାକୁ ଥିବା କମିଶନ ରାଶି
ଶକ୍ତି	177.70	238.15
ସମବାୟ	2.07	4.09
ସେଚ	--	--
ରାଜ୍ୟ ଅର୍ଥ ନିଗମ	2.86	8.49
ଗୃହ ଓ ନଗର ଉନ୍ନୟନ	26.82	40.96
ସଡ଼କ ଓ ପରିବହନ	1.85	1.85
ଅନ୍ୟାନ୍ୟ ଭିଭିଭୁମି କ୍ଷେତ୍ର	4.45	13.57
ଅନ୍ୟାନ୍ୟ କ୍ଷେତ୍ର	--	1.25
ମୋଟ	215.75	308.36

ଉତ୍ସ: 2016-17 ର ଓଡ଼ିଶା ସରକାରଙ୍କର ବିଭାୟ ହିସାବ

1.10.4 ଆରକ୍ଷଣ ପାଣ୍ଠିର ଦେଶନେଶ

i) ଏକତ୍ରିକୃତ ରଣ ଶୋଧନ ପାଣ୍ଠି (ସି-ଏସ୍-ଏଫ୍): ଦ୍ଵାଦଶ ଅର୍ଥ କମିଶନ ସୁପାରିଶ କରିଥିଲେ ଯେ ରାଜ୍ୟ ସରକାର ସମସ୍ତ ପ୍ରକାର ରଣ ଯଥା ବ୍ୟାଙ୍କ ରଣ, ଜାତୀୟ ସଙ୍କ ଜମା ପାଣ୍ଠିରୁ ଗ୍ରହଣ କରିଥିବା ରଣକୁ ପରିଶୋଧ କରିବା ପାଇଁ ରଣଶୋଧନ ପାଣ୍ଠି ପ୍ରତିଷ୍ଠା କରିବା ଉଚିତ୍, ଯେଉଁଥିରୁ କେବଳ ରଣ ଶୁଧାଯିବା ବ୍ୟତୀତ ଅନ୍ୟ କୌଣସି ଉଦ୍ଦେଶ୍ୟରେ ବ୍ୟବହାର କରାଯିବ ନାହିଁ । ଗ୍ୟାରେଣ୍ଟି ରଣ ପାଣ୍ଠି କେବଳ ଗ୍ୟାରେଣ୍ଟି ଉତ୍ତର ଦାୟିତ୍ଵକୁ ଜମାଇବା ପାଇଁ ଉଦ୍ଦିଷ୍ଟ । ବର୍ଷ ଆରମ୍ଭରୁ ମୋଟ ରଣର ସର୍ବନିମ୍ନ 0.5 ପ୍ରତିଶତ ଏକତ୍ରିକୃତ ରଣ ଶୋଧନ ପାଣ୍ଠିକୁ ରାଜ୍ୟ ସରକାର ପ୍ରଦାନ କରିବାର ଆବଶ୍ୟକତା ରହିଛି । ରାଜ୍ୟ ସରକାର 59,753.32 କୋଟି ଟଙ୍କାର ରଣ ଉଠାଇଛନ୍ତି । ସେହି ଅନୁସାରେ ଦ୍ଵାଦଶ ଅର୍ଥ କମିଶନ ସୁପାରିଶ ଅନୁଯାୟୀ ପାଣ୍ଠିକୁ ଅଂଶଦାନ ପରିମାଣ ଥିଲା 298.77 କୋଟି ଟଙ୍କା (ବର୍ଷ ଆରମ୍ଭରେ ସମୁଦାୟ ରଣ ପରିମାଣ 59,753.32 କୋଟି ଟଙ୍କାର 0.5 ପ୍ରତିଶତ ଯାହାହେଉ ରାଜ୍ୟ ସରକାର ଏହି ବର୍ଷ ମଧ୍ୟରେ ପାଣ୍ଠିକୁ କୌଣସି ଅଂଶଦାନ କରିନଥିଲେ । ଫଳରେ ଏହି ବର୍ଷ ବଳକା ରାଜସ୍ଵ 298.77 କୋଟି ଟଙ୍କା ଅଧିକ ଭାବେ ମୂଲ୍ୟାୟନ ହୋଇଥିଲା । 31 ମାର୍ଚ୍ଚ 2017 ସୁଦ୍ଧା ଉପରୋକ୍ତ ପାଣ୍ଠିରେ 5,042.83 କୋଟି ଟଙ୍କା ପଡ଼ିରହିଛି ଏବଂ ସମସ୍ତ ରାଶି ସରକାରୀ ଷ୍ଟକରେ ବିନିଯୋଗ ହୋଇଛି ।

ii) ପ୍ରତ୍ୟାଭୃତ ରଣ ମୋଚନ ପାଣ୍ଠି (ଜିଆର୍-ଏଫ୍): ପ୍ରତ୍ୟାଭୃତ ରଣ ମୋଚନ ପାଣ୍ଠି 2002-03 ବର୍ଷରେ 20 କୋଟି ଟଙ୍କା କାୟା ପାଣ୍ଠି (କର୍ପୋସ ପାଣ୍ଠି) ଗଠିତ ହୋଇଥିଲା କାରଣ ସରକାରଙ୍କ ପ୍ରତ୍ୟାଭୃତ ଯୋଗୁଁ ରଣ ପରିଶୋଧ ଉଦ୍ଦେଶ୍ୟରେ ଅର୍ଥ ପ୍ରଦାନ କରାଯାଇଥିଲା । ପାଣ୍ଠିର ଅବଶେଷ 31 ମାର୍ଚ୍ଚ 2017 ସୁଦ୍ଧା (480 କୋଟି ଟଙ୍କା) କୁ ଭାରତୀୟ ରିଜର୍ଭ ବ୍ୟଙ୍କ ଦ୍ଵାରା ଭାରତ ସରକାରଙ୍କ ପ୍ରତିଭୃତିରେ ନିବେଶ କରାଯାଇଛି । ଓଡ଼ିଶା ସରକାର 2016-17 ବର୍ଷରେ ସେହି ପାଣ୍ଠିକୁ କୌଣସି ଅଂଶଦାନ କରିନାହାନ୍ତି ।

iii) ରାଜ୍ୟ ବିପର୍ଯ୍ୟୟ ଜବାବି ପାଣ୍ଠି (ଏସ୍ଡିଆର୍-ଏଫ୍): ତ୍ରୟୋଦଶ ଅର୍ଥ କମିଶନଙ୍କ ସୁପାରିଶ ଅନୁସାରେ ରାଜ୍ୟ ବିପର୍ଯ୍ୟୟ ଜବାବି ପାଣ୍ଠି 2010-11 ବର୍ଷରେ ଗଠିତ ହୋଇଥିଲା । ପାଣ୍ଠିର ମାର୍ଗଦର୍ଶନ ଧାରା ଅନୁସାରେ ଉଭୟ କେନ୍ଦ୍ର ଓ ରାଜ୍ୟ ସରକାର ପାଣ୍ଠିକୁ 75:25 ଅନୁପାତରେ ଅଂଶଦାନ କରିବା ଦରକାର । ତଦନୁଯାୟୀ ରାଜ୍ୟ ବିପର୍ଯ୍ୟୟ ଜବାବି ପାଣ୍ଠିକୁ କେନ୍ଦ୍ର ସରକାର 588.75 କୋଟି ଟଙ୍କା ଏବଂ ଜାତୀୟ ବିପର୍ଯ୍ୟୟ ଜବାବି ପାଣ୍ଠି 852.95 କୋଟି ଟଙ୍କା ପ୍ରଦାନ କରିଥିଲେ । 2016-17 ରେ ରାଜ୍ୟ ସରକାର ଉକ୍ତ ପାଣ୍ଠିକୁ 196.25 କୋଟି ଟଙ୍କା ପ୍ରଦାନ କରିଥିଲେ । 2016-17 ରେ ରାଜ୍ୟ ସରକାର 2,459.90 କୋଟି ଟଙ୍କା 91 ଟି ଟ୍ରେଜେରୀ ବିଲରେ ବିନିଯୋଗ କରିଥିଲେ ଏବଂ 40.10 କୋଟି ଟଙ୍କା ସୁଧ ପାଇଥିଲେ । 31 ମାର୍ଚ୍ଚ 2017 ରେ 535.67 କୋଟି ଟଙ୍କା ଖର୍ଚ୍ଚ କଲା ପରେ ଏହି ପାଣ୍ଠିର ଅବଶେଷ 1,451.27 କୋଟି ଟଙ୍କା ଥିଲା ।

iv) ଜମାକାରୀଙ୍କ ସ୍ଵାର୍ଥର ସୁରକ୍ଷା ପାଇଁ ପାଣ୍ଠି: 2014-15 ବର୍ଷରେ ରାଜ୍ୟ ସରକାର “ ଜମାକାରୀଙ୍କ ସ୍ଵାର୍ଥର ସୁରକ୍ଷା ପାଇଁ ପାଣ୍ଠି ” ନାମରେ 300 କୋଟି ଟଙ୍କାର ଏକ ନୂତନ ପାଣ୍ଠି ସୃଷ୍ଟି କରିଥିଲେ, ଯାହାର ଉଦ୍ଦେଶ୍ୟ ଥିଲା ରାଜ୍ୟର କ୍ଷୁଦ୍ର ଓ ଯଥାର୍ଥ ଜମାକାରୀଙ୍କର ସ୍ଵାର୍ଥକୁ ସୁରକ୍ଷା ପ୍ରଦାନ କରିବା । ଏହି ପାଣ୍ଠି ସରକାରୀ ହିସାବର “ସୁଧ ନ ଥିବା ସଂରକ୍ଷିତ ପାଣ୍ଠି” ସେକ୍ସନ ଅଧୀନରେ ପରିଚାଳିତ ହେବାର ଥିଲା । 2016-17 ମଧ୍ୟରେ ଏହି ପାଣ୍ଠିରୁ କୌଣସି ଖର୍ଚ୍ଚ କରାଯାଇ ନଥିଲା ।

1.10.5 ଅପ୍ରବର୍ତ୍ତନୀୟ ସଂରକ୍ଷିତ ପାଣ୍ଠି

ରାଜ୍ୟ ସରକାରଙ୍କ ହିସାବ ଖାତାରେ ସଂରକ୍ଷିତ ପାଣ୍ଠି ସୃଷ୍ଟିହୋଇ ପରିଚାଳିତ ହେଉଛି । ନଅଟି ସଂରକ୍ଷିତ ପାଣ୍ଠି ସମୁଦାୟ 2.42 କୋଟି ଟଙ୍କା ଥାଇ 13 ରୁ 57 ବର୍ଷ ଧରି ଅକାମୀ ଓ ନିଷ୍ପ୍ରୟ ହୋଇ ରହିଛି । 0.26 କୋଟି ଟଙ୍କାର ଅନ୍ୟ ଏକ

ସଂରକ୍ଷିତ ପାଣ୍ଠି (ଖାଉଟି କଲ୍ୟାଣ ପାଣ୍ଠି) 2012-13 ରେ ଗଠିତ ହୋଇଅଛି । ଅପ୍ରବର୍ତ୍ତନୀୟ ସଂରକ୍ଷିତ ପାଣ୍ଠିର ସବିଶେଷ ସାରଣୀ 1.32 ରେ ଦିଆଯାଇଛି ।

ସାରଣୀ 1.32: ଅପ୍ରବର୍ତ୍ତନୀୟ ସଂରକ୍ଷିତ ପାଣ୍ଠି

(ଲକ୍ଷ ଟଙ୍କାରେ)

କ୍ର. ସଂ	ନାମ ତାଲିକା ସହ ମୁଖ୍ୟ ଓ ଗୌଣ ଶୀର୍ଷକ	ସଂରକ୍ଷିତ ପାଣ୍ଠି ସଂଖ୍ୟା	31 ମାର୍ଚ୍ଚ 2017 ସୁଦ୍ଧା ଅବଶେଷ		ଶେଷ ଦେଶନେଣା ବର୍ଷ
1	8011- ବାମା ଓ ପେନ୍-ସନ୍ ନିଧି 105- ରାଜ୍ୟ ସରକାରଙ୍କ ବାମା ନିଧି	01	Cr.	0.07	2003-04
2	8012- ସତନ୍ତ୍ର ଜମା ଓ ହିସାବ 123- କର୍ମଚାରୀ ଭବିଷ୍ୟନିଧି ପାଣ୍ଠି ଯୋଜନା ନିମିତ୍ତ ସତନ୍ତ୍ର ଜମା (ପ୍ରଶାସନିକ ପାଣ୍ଠି)	01	Cr.	1.63	2002-03
3	8013-ଅନ୍ୟାନ୍ୟ ଜମା ଓ ହିସାବ 01- ଅବସରପ୍ରାପ୍ତ କର୍ମଚାରୀମାନଙ୍କ ପାଇଁ ଜମା ଯୋଜନା 101-ସରକାରୀ ଅବସରପ୍ରାପ୍ତ କର୍ମଚାରୀଙ୍କ ପାଇଁ ଜମା ଯୋଜନା, 1989	01	Cr.	38.81	1997-98
4	8121- ସାଧାରଣ ଓ ଅନ୍ୟାନ୍ୟ ଆରକ୍ଷଣ ପାଣ୍ଠି 101- ସାଧାରଣ ଓ ଅନ୍ୟାନ୍ୟ ଆରକ୍ଷଣ ପାଣ୍ଠି ସରକାରୀ ବାଣିଜ୍ୟ ବିଭାଗ ଉଦ୍ୟୋଗ	01	Cr.	1.88	1996-97
5	8229- ଜନକଲ୍ୟାଣ ଓ ଉନ୍ନୟନ ପାଣ୍ଠି 109- ସମବାୟ ଉନ୍ନୟନ ପାଣ୍ଠି, ରାଜ୍ୟ ସମବାୟ ଉନ୍ନୟନ ପାଣ୍ଠି 123- ଖାଉଟି କଲ୍ୟାଣ ପାଣ୍ଠି	02	Cr. Cr.	2.00 26.00	1959-60 2012-13
6	8235- ସାଧାରଣ ଓ ଅନ୍ୟାନ୍ୟ ଆରକ୍ଷଣ ପାଣ୍ଠି 102-କର୍ମଚାରୀ ଉଚ୍ଚେଦ ପାଣ୍ଠି 103- ଦାତବ୍ୟ ଓ ଧର୍ମାୟ ପ୍ରଦତ୍ତ ସମ୍ପତ୍ତି ପାଣ୍ଠି 200- ଅନ୍ୟାନ୍ୟ ପାଣ୍ଠି: - ପ୍ରତ୍ୟାଭୂତି ଆରକ୍ଷଣ ପାଣ୍ଠି	03	Cr. Cr. Cr.	59.19 1.51 110.88	1994-95 1983-84 1997-98
ମୋଟ		9		241.97	

ଉତ୍ସ: 2016-17 ର ଓଡ଼ିଶା ସରକାରଙ୍କ ବିଭାୟ ହିସାବ ଉପରୋକ୍ତ (ଖଣ୍ଡ-1)

1.11 ରଣ ଯୋଷଣୀୟତା

ସରକାରଙ୍କ ରଣ ପରିମାଣ ଛଡ଼ା, ରାଜ୍ୟର ରଣ ଯୋଷଣୀୟତାକୁ ନିର୍ଣ୍ଣୟ କରୁଥିବା ବିବିନ୍ନ ସଂକେତକ ଗୁଡ଼ିକର ବିଶ୍ଳେଷଣ ମଧ୍ୟ ଗୁରୁତ୍ୱପୂର୍ଣ୍ଣ ଅଟେ । ଏହି ପରିକ୍ଷେପରେ ସରକାରଙ୍କର ରଣ ଯୋଷଣୀୟତାକୁ ଅଶୁଭା ରଣର ଅଭିବୃଦ୍ଧିହାର, ସୁଧ ପରିଶୋଧ ଏବଂ ରାଜସ୍ୱ ଆୟର ଅନୁପାତ, ରଣ ପରିଶୋଧ ଏବଂ ରଣ ପ୍ରାପ୍ତି ଓ ରାଜ୍ୟର ନିର୍ଦ୍ଧାରିତ ଲାଭ୍ୟତା ମାଧ୍ୟମରେ ଆକଳନ କରାଯାଇଛି । ସାରଣୀ 1.33 ରେ ରାଜ୍ୟର 2012-13 ଠାରୁ ଆରମ୍ଭ କରି ବିଗତ ପାଞ୍ଚ ବର୍ଷର ରଣ ଯୋଷଣୀୟତାକୁ ଏହି ସବୁ ସଂକେତିକ ଅନୁସାରେ ବିଶ୍ଳେଷଣ କରାଯାଇଛି ।

ସାରଣୀ 1.33: ରଣ ଯୋଷଣୀୟତା

(କୋଟି ଟଙ୍କାରେ)

ରଣ ଯୋଷଣୀୟତା	2012-13	2013-14	2014-15	2015-16	2016-17
ବକେୟା ସରକାରୀ ରଣ	23,317	23,314	26,849	33,757	42,018
ବକେୟା ସରକାରୀ ରଣର ଅଭିବୃଦ୍ଧି ହାର	(-)5.28	(-)0.01	15.16	25.73	24.47
ସାମଗ୍ରିକ ରାଜ୍ୟ ଘରୋଇ ଉତ୍ପାଦ	2,58,275	2,91,709	3,21,971	3,41,887	3,78,991

ରଣ/ ସାମଗ୍ରିକ ରାଜ୍ୟ ଘରୋଇ ଉତ୍ପାଦର ଅନୁପାତ	9.03	7.99	8.34	9.87	11.09
ସାମଗ୍ରିକ ରାଜ୍ୟ ଘରୋଇ ଉତ୍ପାଦର ଅଭିବୃଦ୍ଧି ହାର	13.34	12.95	10.37	6.19	10.85
ବକେୟା ରଣର ହାରାହାରି ସୁଧ ହାର (ସୁଧ ଦେୟ /ସରକାରୀ ରଣର ପ୍ରାଥମିକ ଅବଶେଷ+ ସରକାରୀ ରଣ ଅନ୍ତର୍ଗତ ଅବଶେଷ/2)	6.54	6.56	5.90	6.06	7.03
ରାଜସ୍ୱ ପ୍ରାପ୍ତିରେ ସୁଧର ପ୍ରତିଶତ	6.39	5.90	4.93	4.85	5.43
ରଣ ପରିଶୋଧ ସହିତ ରଣ ପ୍ରାପ୍ତିର ପ୍ରତିଶତ	92.80	90.34	68.53	59.36	26.39
ରାଜ୍ୟର ଉପଲବ୍ଧ ନିର୍ମୂଳ ରଣ	878	1,369	5,780	9,260	8,261

(ଉତ୍ସ: ସମନ୍ୱିତ ବର୍ଷଗୁଡ଼ିକରେ ଓଡ଼ିଶା ସରକାରଙ୍କ ବିଭାଗ୍ୟ ହିସାବ)

ରାଜ୍ୟ ସରକାରଙ୍କ ରଣର ପରିମାଣ 2012-13 ରେ 23,317 କୋଟି ଟଙ୍କାରୁ 2016-17 ରେ 42,018 କୋଟି ଟଙ୍କାକୁ ବୃଦ୍ଧି ଘଟିଲା, ଯାହା 2012-17 ସମୟ ଅବଧି ମଧ୍ୟରେ 80 ପ୍ରତିଶତ ବୃଦ୍ଧି ଘଟିଛି । 2012-13 ରୁ 2016-17 ଆର୍ଥିକ ବର୍ଷ ମଧ୍ୟରେ ସରକାରୀ ରଣର ଅଭିବୃଦ୍ଧି ହାର (-) 0.01 ପ୍ରତିଶତରୁ 25.73 ପ୍ରତିଶତ ମଧ୍ୟରେ ରହିଥିଲା । ସରକାରୀ ରଣ ହାର ପୂର୍ବ ବର୍ଷର 24.47 ପ୍ରତିଶତ ଭୁଲନାରେ 2016-17 ଆର୍ଥିକ ବର୍ଷରେ 25.73 ପ୍ରତିଶତ ବୃଦ୍ଧି ଘଟିଥିଲା । 2016-17 ବର୍ଷରେ ସରକାରୀ ରଣରେ ବୃଦ୍ଧି ମୁଖ୍ୟତଃ (7,620 କୋଟି ଟଙ୍କା) ସୁଧ ବହନ କରୁଥିବା ବଜାର ରଣ ଏବଂ ନାବାର୍ତ୍ତ ଠାରୁ ଗ୍ରହଣ କରାଯାଇଥିବା 2,653 କୋଟି ଟଙ୍କା ରଣର ମିଶ୍ରଣ ଯୋଗୁଁ ହୋଇଥିଲା, ଯାହାକି 655 କୋଟି ଟଙ୍କା ସୁଧ ବହନ କରୁଥିବା ବଜାର ରଣ, ନାବାର୍ତ୍ତ ରଣ (819 କୋଟି ଟଙ୍କା) ଏବଂ କେନ୍ଦ୍ର ସରକାରଙ୍କର ଏନ୍‌ଏସ୍‌ଏସ୍‌ଏଫ୍ କୁ ପ୍ରତିଭୁ ଭାବେ ଦିଆଯାଇଥିବା 808 କୋଟି ଟଙ୍କା ଇତ୍ୟାଦି ଦ୍ୱାରା ରଣ ସୁଧାଯାଇଥିଲା ।

ସାମଗ୍ରିକ ରାଜ୍ୟ ଘରୋଇ ଉତ୍ପାଦର ଅଭିବୃଦ୍ଧି ହାରରେ ଅବନତି ଦେଖାଦେଇଥିଲା, ଯାହା 2012-13 ରେ 13.34 ପ୍ରତିଶତ ଥିବା ବେଳେ 2015-16 ରେ 6.19 ପ୍ରତିଶତ ଥିଲା । କିନ୍ତୁ 2016-17 ବର୍ଷରେ ଏହା ପ୍ରତିବର୍ଷ ଭୁଲନାରେ 10.85 ପ୍ରତିଶତ ହାର ବୃଦ୍ଧି ହୋଇଥିଲା । ତଥାପି ଏହା ସରକାରୀ ରଣର ହାରାହାରି ସୁଧ ହାର ଠାରୁ ଅଧିକ ଥିଲା ଯାହାକି 2012-17 ମଧ୍ୟରେ 5.90 ପ୍ରତିଶତରୁ 7.03 ପ୍ରତିଶତ ସାମା ଭିତରେ ଥିଲା । ସରକାରୀ ରଣର ଅଧିକ ପ୍ରାପ୍ତି ଏବଂ କମ୍ ପରିଶୋଧ ଯୋଗୁଁ ଅସୁଖ୍ୟ ରଣ ସାମଗ୍ରିକ ରାଜ୍ୟ ଘରୋଇ ଉତ୍ପାଦର ଅନୁପାତ 2013-14 ରେ 7.99 ପ୍ରତିଶତ ରୁ 2016-17 ରେ 11.09 ପ୍ରତିଶତ କ୍ରମଶଃ ବୃଦ୍ଧି ହୋଇଛି । ଏଣୁ ରାଜ୍ୟ ସରକାର ରଣ ପ୍ରାପ୍ତି ଉପରେ ନିର୍ଭର ନ କରି ଉନ୍ନତ ଆର୍ଥିକ ଅବସ୍ଥା ପାଇଁ ସମ୍ପୂର୍ଣ୍ଣ ସଂଗ୍ରହଣ ଉଦ୍ୟମ ବଢ଼ାଇବା ଦରକାର ।

ସୁଧ ପରିଶୋଧ ରାଜସ୍ୱ ଆୟର ପ୍ରତିଶତ ହିସାବରେ 2012-13 ରେ 6.39 ପ୍ରତିଶତରୁ 2016-17 ରେ 5.43 ପ୍ରତିଶତକୁ ହ୍ରାସ ପାଇଥିଲା, ଯାହା ସୁଚାଉଛି ଯେ ସରକାରୀ ରଣର ସୁଧ ପରିଶୋଧ ହ୍ରାସ ପାଇଛି, ଫଳରେ ବିକାଶ ପାଇଁ ଅଧିକ ପାଣ୍ଠିର ଉପଲବ୍ଧ ହେଉଛି ।

ରଣ ପରିଶୋଧ ରଣ ପ୍ରାପ୍ତିର ପ୍ରତିଶତ ହିସାବରେ 2012-13 ରେ 92.80 ପ୍ରତିଶତରୁ 2016-17 ରେ 26.39 ପ୍ରତିଶତକୁ ହ୍ରାସ ପାଇଛି, ଯାହା ସୁଚାଉଛି ଯେ ସରକାରୀ ରଣ ପ୍ରାପ୍ତି ସରକାରୀ ରଣ ପରିଶୋଧ ଠାରୁ ଅଧିକ ଥିଲା । ଯାହାଫଳରେ ନିଜ ରାଜସ୍ୱ ସମ୍ପୂର୍ଣ୍ଣ ଅପେକ୍ଷା ରଣ ପ୍ରାପ୍ତି ଉପରେ ଅଧିକ ନିର୍ଭର କରୁଥିଲେ ।

ସରକାର ଦର୍ଶାଇଲେ (ନଭେମ୍ବର 2017) ଯେ ଅର୍ଥନୈତିକ ଅଭିବୃଦ୍ଧି ପାଇଁ ଧାର ପାଣ୍ଠିକୁ ଉଚ୍ଚତର ପୁଞ୍ଜି ନିବେଶରେ ସଂପୂର୍ଣ୍ଣ ଭାବରେ ବ୍ୟବହୃତ ହୋଇଥିଲା । ସରକାର ଆହୁରି ଦର୍ଶାଇଲେ ଯେ ସମସ୍ତ ରଣ ସମନ୍ୱୟ ପରିମାପ ଏଫ୍‌ଆର୍‌ବିଏମ୍ ସାମା ମଧ୍ୟରେ ଥିଲା ।

1.12 ବିଭାଗ୍ୟ ଅସନ୍ତୁଳନ

ତିନୋଟି ମୁଖ୍ୟ ବିଭାଗ୍ୟ ମାନଦଣ୍ଡ ଯଥା- ରାଜସ୍ୱ ନିଅଣ୍ଟ/ ବଳକା, ବିଭାଗ୍ୟ ଓ ପ୍ରାଥମିକ ନିଅଣ୍ଟ-ରାଜ୍ୟ ସରକାରଙ୍କ ଆର୍ଥିକ ବ୍ୟବସ୍ଥାର ସର୍ବୋପରି ଅସନ୍ତୁଳନର ମାତ୍ରାକୁ ଏକ ନିର୍ଦ୍ଦିଷ୍ଟ ସମୟ ମଧ୍ୟର ଦର୍ଶାଇଥାଏ । ସରକାରଙ୍କ ହିସାବ ବିବରଣରେ

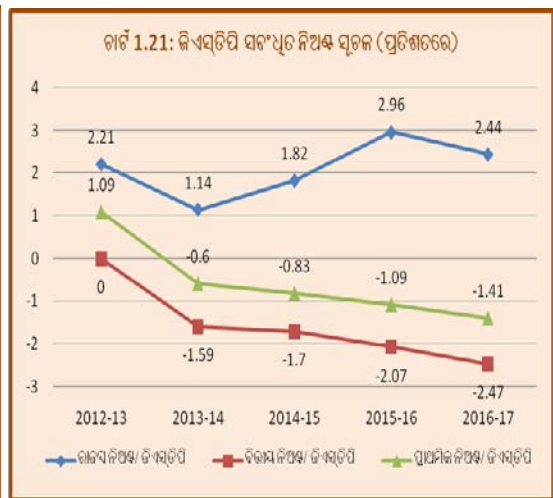
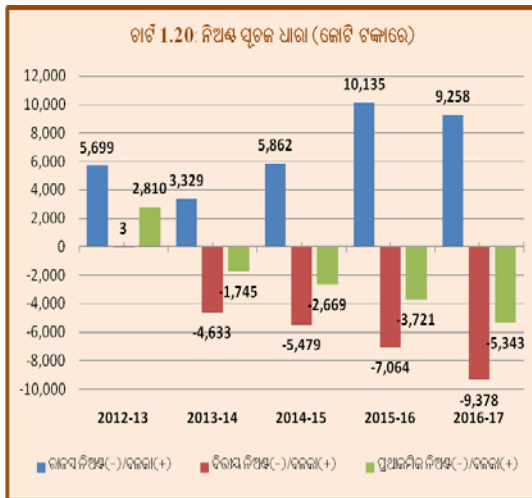
ନିଅଣ୍ଟର ପରିମାଣ, ଏହାର ପ୍ରାପ୍ତି ଓ ବ୍ୟୟ ମଧ୍ୟରେ ଥିବା ବ୍ୟବଧାନକୁ ଦର୍ଶାଏ । ଏହି ଅନୁଭାଗ 2016-17 ଆର୍ଥିକ ବର୍ଷ ପାଇଁ ନିଅଣ୍ଟର ଧାରା, ପ୍ରକୃତି, ପରିମାଣ ଏବଂ ଅର୍ଥ ଯୋଗାଣର ପ୍ରକାର ଏବଂ ରାଜସ୍ୱ ଓ ବିଭାଜ୍ୟ ନିଅଣ୍ଟର ସ୍ତର ନିର୍ଦ୍ଧାରଣ ସହିତ ଧାର୍ଯ୍ୟ ଲକ୍ଷ୍ୟର ଉପସ୍ଥାପନା କରୁଛି ।

1.12.1 ନିଅଣ୍ଟ/ ବଳକା ଅର୍ଥର ଧାରା

ସାରଣୀ 1.34, ଚାର୍ଟ 1.20 ଏବଂ 1.21 2012-13 ରୁ 2016-17 ଅବଧି ମଧ୍ୟରେ ନିଅଣ୍ଟ/ ବଳକା ଅର୍ଥର ଧାରାକୁ ଉପସ୍ଥାପନା କରୁଛି

ସାରଣୀ 1.34: ନିଅଣ୍ଟ/ ବଳକା ଅର୍ଥ

	2012-13	2013-14	2014-15	2015-16	2016-17
ରାଜସ୍ୱ ନିଅଣ୍ଟ (ଆରଡି) (-)/ବଳକା (+) (କୋଟି ଟଙ୍କାରେ)	(+)5,699	(+)3,329	(+)5,862	(+)10,135	(+)9,258
ବିଭାଜ୍ୟ ନିଅଣ୍ଟ (-)/ବଳକା (+) (କୋଟି ଟଙ୍କାରେ)	(+)3	(-)4,633	(-)5,479	(-)7,064	(-)9,378
ପ୍ରାଥମିକ ନିଅଣ୍ଟ (ପିଡି) (-)/ବଳକା (+) (କୋଟି ଟଙ୍କାରେ)	(+)2,810	(-)1,745	(-)2,669	(-)3,721	(-)5,343
ରାଜସ୍ୱ ନିଅଣ୍ଟ (ଆରଏସ୍)/ ଜିଏସ୍ଡିପି (ପ୍ରତିଶତ)	(+)2.21	(+)1.14	(+)1.82	(+)2.96	(+)2.44
ବିଭାଜ୍ୟ ନିଅଣ୍ଟ/ଜିଏସ୍ଡିପି (ପ୍ରତିଶତ)	0	(-)1.59	(-)1.70	(-)2.07	(-)2.47
ପ୍ରାଥମିକ ନିଅଣ୍ଟ/ଜିଏସ୍ଡିପି (ପ୍ରତିଶତ)	(+)1.09	(-)0.60	(-)0.83	(-)1.09	(-)1.41



ଉତ୍ସ: ସମ୍ବନ୍ଧିତ ବର୍ଷ ମାନଙ୍କରେ ରାଜ୍ୟ ସରକାରଙ୍କ ଆର୍ଥିକ ହିସାବ

ରାଜସ୍ୱ ବଳକା/ ନିଅଣ୍ଟ

ରାଜସ୍ୱ ଆୟ ଓ ରାଜସ୍ୱ ବ୍ୟୟ ମଧ୍ୟରେ ବ୍ୟବଧାନକୁ ରାଜସ୍ୱ ବଳକା କୁହାଯାଏ । ରାଜସ୍ୱ ବଳକା ରଣ ହ୍ରାସ କରିବାରେ ସାହାଯ୍ୟ କରିଥାଏ । 22 ବର୍ଷର ବ୍ୟବଧାନ ପରେ 2005-06 ବର୍ଷରେ ରାଜ୍ୟ 481 କୋଟି ଟଙ୍କାର ରାଜସ୍ୱ ବଳକା କରିବାକୁ ସମର୍ଥ ହୋଇଥିଲା । ଏହି ଧାରା ବର୍ତ୍ତମାନ ପର୍ଯ୍ୟନ୍ତ ମଧ୍ୟ ରହିଅଛି । 2016-17 ଆର୍ଥିକ ବର୍ଷରେ ରାଜସ୍ୱ ଖର୍ଚ୍ଚର 7.77 ପ୍ରତିଶତ ବୃଦ୍ଧିହାର ତୁଳନାରେ ରାଜସ୍ୱ ପ୍ରାପ୍ତି 10.60 ପ୍ରତିଶତ ବୃଦ୍ଧି ଘଟିଥିଲା ଯଦ୍ୱାରା ପୂର୍ବ ବର୍ଷ ତୁଳନାରେ ରାଜସ୍ୱ ବଳକା 877 କୋଟି ଟଙ୍କାକୁ ହ୍ରାସ ହୋଇଥିଲା । 2011-12 ପରଠାରୁ ରାଜସ୍ୱ ନିଅଣ୍ଟ ପରିମାଣ ଶୂନ୍ୟ ହେବା ସଫଳତା ଏଫ.ଆର୍ ବିଏମ୍ (ସଂଶୋଧିତ) ଅଧିନିୟମ 2016 ଅନୁଯାୟୀ ହୋଇଅଛି ।

ବିଭାଗ୍ୟ ବଳକା/ ନିଅଣ୍ଟ

ରାଜ୍ୟ ଦ୍ୱାରା ପୁଞ୍ଜି ଖର୍ଚ୍ଚରେ ଦୃତ ବୃଦ୍ଧି ଯୋଗୁଁ 2012-13 ର ତିନି କୋଟି ଟଙ୍କାର ବିଭାଗ୍ୟ ବଳକା 2016-17 ରେ 9,378 କୋଟି ଟଙ୍କାର ବିଭାଗ୍ୟ ନିଅଣ୍ଟକୁ ପରିବର୍ତ୍ତିତ ହୋଇଥିଲା । କିନ୍ତୁ ବିଭାଗ୍ୟ ନିଅଣ୍ଟ (9,378 କୋଟି ଟଙ୍କା) ଏହା ଆର ବିଏମ୍ (ସଂଶୋଧିତ) ଅଧିନିୟମ 2016 ଦ୍ୱାରା ସ୍ଥିରାକୃତ ହୋଇଥିବା ଜିଏସ୍‌ଟିପିର ତିନି ପ୍ରତିଶତ (11,370 କୋଟି ଟଙ୍କା) ଠାରୁ ବେଶୀ ହୋଇନଥିଲା ।

ପ୍ରାଥମିକ ବଳକା/ ନିଅଣ୍ଟ

2015-16 ବର୍ଷର 3,721 କୋଟି ଟଙ୍କାର ପ୍ରାଥମିକ ନିଅଣ୍ଟ ଚଳିତ ବର୍ଷର 5,343 କୋଟି ଟଙ୍କାକୁ ବୃଦ୍ଧି ହୋଇଥିଲା । ଯେତେବେଳେ ସାଧାରଣତଃ ଅତିରିକ୍ତ ବିଭାଗ୍ୟ ନିଅଣ୍ଟ ସମ୍ପଲ୍ଲର ଆବଶ୍ୟକତାକୁ ବିବେଚନା କରାଯାଏ, ସେହି ସମ୍ପଲ୍ଲର ଆଂଶିକ ଭାଗକୁ ସୁଧ ପରିଶୋଧ ପାଇଁ ଲୋଡାଯାଏ । ଅତୀତ ଦାୟିତ୍ୱ ଖର୍ଚ୍ଚକୁ ସୁଧ ଦେୟ ଭାବେ ବିବେଚନା କରାଯାଏ ଓ ଏହା ଚଳିତ ବର୍ଷରେ ଅଗ୍ରାଧିକାର ଭିତ୍ତିରେ ଆବଶ୍ୟକ ଅନୁଦାନ ଠାରୁ ପୃଥକ ଅଟେ । 2016-17 ରେ ବିଭାଗ୍ୟ ନିଅଣ୍ଟର 43 ପ୍ରତିଶତ ସୁଧ ପ୍ରଦାନ ଯୋଗୁଁ ହୋଇଥିଲା ଏବଂ ଅବଶିଷ୍ଟ ନିଅଣ୍ଟ ସୁଧ ପରିଶୋଧ ବ୍ୟତୀତ ରାଜସ୍ୱ ଓ ପୁଞ୍ଜି ଖର୍ଚ୍ଚ ଯୋଗୁଁ ହୋଇଥିଲା । ଏଣୁ ରାଜସ୍ୱ ଖର୍ଚ୍ଚର ଉଚିତ ହ୍ରାସ ରାଜ୍ୟ ସରକାରଙ୍କୁ ପ୍ରାଥମିକ ବଳକା ହ୍ରାସ କରାଯାଇ ସହାୟକ ହୋଇଥିଲା ।

1.12.2 ବିଭାଗ୍ୟ ନିଅଣ୍ଟ/ ବଳକା ରାଶିର ଉପାଦାନ ସମୂହ ଏବଂ ଏହାର ଅର୍ଥ ଯୋଗାଣ/ ବିନିଯୋଗ ପଦ୍ଧତି

ବିଭାଗ୍ୟ ନିଅଣ୍ଟ/ ବଳକା ଅର୍ଥର ଅର୍ଥ ଯୋଗାଣ/ ବିନିଯୋଗ ପଦ୍ଧତିର ଗାଠନିକ ପରିବର୍ତ୍ତନରେ ଧାରା ସାରଣୀ 1.35 ରେ ପ୍ରଦର୍ଶିତ କରାଯାଇଛି ।

ସାରଣୀ 1.35: ବିଭାଗ୍ୟ ନିଅଣ୍ଟ/ ବଳକା ରାଶିର ଉପାଦାନ ସମୂହ ଏବଂ ଏହାର ଅର୍ଥ ଯୋଗାଣ/ ବିନିଯୋଗ ପଦ୍ଧତି

(କୋଟି ଟଙ୍କାରେ)

ନିର୍ଦ୍ଦିଷ୍ଟ ବିବରଣୀ		2012-13	2013-14	2014-15	2015-16	2016-17
ବିଭାଗ୍ୟ ନିଅଣ୍ଟର ଉପାଦାନ ସମୂହ		3	(-)4,633	(-)5,479	(-)7,064	(-)9,378
1	ରାଜସ୍ୱ ବଳକା	5,699	3,329	5,862	10,135	9,258
2	ପୁଞ୍ଜି ବ୍ୟୟ	(-)5,622	(-)7,756	(-)11,075	(-)17,090	(-)18,471
3	ନିର୍. ରଣ ଓ ଅଗ୍ରାମ	(-)74	(-)206	(-)266	(-)109	(-)165
ଅର୍ଥ ଲଗାଣର ପ୍ରକାର ଏବଂ ବିଭାଗ୍ୟ ନିଅଣ୍ଟ*/ ବଳକା						
1	ବଜାର ଉଧାର	(-)1,308	(-)885	1,644	3,563	6,965
2	ଭାରତ ସରକାରଙ୍କ ଠାରୁ ରଣ	(-)70	33	(-)121	112	233
3	ଜାତୀୟ କ୍ଷୁଦ୍ର ସଂରକ୍ଷ ପାଣ୍ଠିକୁ ବିଶେଷ ପ୍ରତ୍ୟାଭୃତି ପ୍ରଦାନ	115	388	1,090	1,575	(-)808
4	ଆର୍ଥିକ ଅନୁଷ୍ଠାନରୁ ରଣ	(-)37	461	921	1,658	1,825
5	ସକ୍ଷ ସମ୍ପ୍ରଦ / ଭବିଷ୍ୟାନିଧି ଇତ୍ୟାଦି	691	689	1,073	1,835	1,857
6	ଆରକ୍ଷିତ ପାଣ୍ଠି	-107	(-)130	(-)35	285	1145
7	ଜମା ଓ ଅଗ୍ରାମ	1,594	813	915	230	607
8	ସନ୍ଦେହାତ୍ମକ ଓ ବହୁଦିଧା	(-)460	3,437	100	(-)1,732	(-)2,911

ନିର୍ଦ୍ଦିଷ୍ଟ ବିବରଣୀ		2012-13	2013-14	2014-15	2015-16	2016-17
9	ଟଙ୍କା ପ୍ରେରଣ	4	28	2	(-)52	(-)53
10	ଅନ୍ୟାନ୍ୟ	--	--	(-) 1	34	743
11	ରୋକଡ଼ର ଅବଶେଷାଂଶ ବୃଦ୍ଧି ଏବଂ ହ୍ରାସ	(-)441	(-)51	(-)259	83	(-)348
12	ଓଡ଼ିଶା ଆକସ୍ମିକ ପାଣ୍ଠିର ନିର୍	16	(-)150	150	(-) 123	123

* ଏହି ସଂଖ୍ୟାଗୁଡ଼ିକ ବର୍ଷ ମଧ୍ୟରେ ଥିବା ନିର୍ ବିବରଣୀ/ ବାହ୍ୟ ପ୍ରବାହ
 ଉତ୍ସ: ସଂପୂର୍ଣ୍ଣ ବର୍ଷ ମାନଙ୍କର ବିଭାୟ ହିସାବ, ଓଡ଼ିଶା ସରକାର

2016-17 ବର୍ଷରେ ବିଭାୟ ନିଅଣ୍ଟ 2,314 କୋଟି ଟଙ୍କା ବୃଦ୍ଧି ହୋଇ ଚଳିତ ବର୍ଷ 9,378 କୋଟି ଟଙ୍କାରେ ପହଞ୍ଚି ଥିଲା । ଏହି ବିଭାୟ ନିଅଣ୍ଟ ବୃଦ୍ଧି 2015-16 ବର୍ଷରେ ପୁଞ୍ଜି ଖର୍ଚ୍ଚ 17,090 କୋଟି ଟଙ୍କାକୁ ବୃଦ୍ଧି ହୋଇ 2016-17ରେ 18,471 କୋଟି ଟଙ୍କାର ବୃଦ୍ଧି ଯୋଗୁଁ ହୋଇଥିଲା ।

1.12.3 ନିଅଣ୍ଟ/ ବଳକା ରାଶିର ଗୁଣବତ୍ତା

ରାଜସ୍ୱ ନିଅଣ୍ଟ ଓ ବିଭାୟ ନିଅଣ୍ଟର ଅନୁପାତ ଏବଂ ପ୍ରାଥମିକ ନିଅଣ୍ଟକୁ ପ୍ରାଥମିକ ରାଜସ୍ୱ ନିଅଣ୍ଟ ଏବଂ ପୁଞ୍ଜି ବ୍ୟୟ (ରଣ ଓ ଅଗ୍ରାମ ସମେତ) ର ବିଘଟନରୁ ନିଅଣ୍ଟର ଗୁଣବତ୍ତା ସୂଚିତ ହୁଏ । ରାଜସ୍ୱ ନିଅଣ୍ଟ ଓ ବିଭାୟ ନିଅଣ୍ଟର ଅନୁପାତକୁ କରଜ ପାଣ୍ଠି କେତେ ମାତ୍ରାରେ ସାମ୍ପ୍ରତିକ ବ୍ୟୟରେ ଲାଗିଛି, ତାର ସୂଚନା ମିଳେ । ରାଜସ୍ୱ ନିଅଣ୍ଟ ଓ ବିଭାୟ ନିଅଣ୍ଟର ଅନୁପାତ ନିରବଚ୍ଛିନ୍ନ ଭାବେ ଉଚ୍ଚରେ ରହିଲେ ଏହା ରାଜ୍ୟର ସଂପଦ ଆଧାର ଦିନକୁ ଦିନ କ୍ଷୟ ହେଉଛି ଏବଂ କରଜର ଗୋଟିଏ ଅଂଶ (ବିଭାୟ ଦେୟତା) ର କୌଣସି ସଂପଦ ଅନୁଯୋଗୀ ହୋଇନାହିଁ ବୋଲି ସୂଚାଏ । ଓଡ଼ିଶା କ୍ଷେତ୍ରରେ 2005-06 ରୁ ଏଯାବତ୍ ରାଜସ୍ୱ ବଳକା ପ୍ରଦର୍ଶିତ ହୋଇଛି । ପ୍ରାଥମିକ ବଳକାର ଦ୍ୱିଭାଜନ (ସାରଣୀ 1.36)ଦର୍ଶାଏ ଯେ କେତେମାତ୍ରାରେ ନିଅଣ୍ଟ ପୁଞ୍ଜି ବ୍ୟୟ ବୃଦ୍ଧି ଯୋଗୁଁ ହୋଇଛି ଯାହାକି ରାଜ୍ୟ ଅର୍ଥନୀତି ର ଉତ୍ପାଦ କ୍ଷମତାରେ ଉନ୍ନତି ଆଣିବା ପାଇଁ ସୁହଣୀୟ ହୋଇପାରେ ।

ସାରଣୀ 1.36: ପ୍ରାଥମିକ ନିଅଣ୍ଟ/ ବଳକା-ତଥ୍ୟର ଦ୍ୱିଭାଜନ

(କୋଟି ଟଙ୍କାରେ)

ବର୍ଷ	ଅଣ-ରଣ ପ୍ରାପ୍ତି	ପ୍ରାଥମିକ ରାଜସ୍ୱ ବ୍ୟୟ	ପୁଞ୍ଜି ବ୍ୟୟ	ରଣ ଓ ଅଗ୍ରାମ	ପ୍ରାଥମିକ ବ୍ୟୟ	ପ୍ରାଥମିକ ରାଜସ୍ୱ ନିଅଣ୍ଟ (-) / ବଳକା (+)	ପ୍ରାଥମିକ ନିଅଣ୍ଟ (-) / ବଳକା (+)
1	2	3	4	5	6 (3+4+5)	7 (2-3)	8 (2-6)
2012-13	44,079	35,431	5,622	216	41,269	8,648	2,810
2013-14	49,204	42,730	7,756	463	50,949	6,474	(-)1,745
2014-15	57,090	48,326	11,075	358	59,759	8,765	(-)2,669
2015-16	69,169	55,463	17,090	337	72,890	13,706	(-)3,721
2016-17	74,388	61,006	18,471	254	79,731	13,382	(-)5,343

ଉତ୍ସ: ଓଡ଼ିଶା ସରକାରଙ୍କ ସଂପୂର୍ଣ୍ଣ ବର୍ଷ ନିମିତ୍ତ ବିଭାୟ ହିସାବ

2016-17 ବର୍ଷ ମଧ୍ୟରେ ପ୍ରାଥମିକ ରାଜସ୍ୱ ବ୍ୟୟରେ 10 ପ୍ରତିଶତ ବୃଦ୍ଧି ତୁଳନାରେ ଅଣରଣ ପ୍ରାପ୍ତିରେ 69,169 କୋଟି ଟଙ୍କାରୁ 74,388 କୋଟି ଟଙ୍କାକୁ (8 ପ୍ରତିଶତ) ବୃଦ୍ଧି ଘଟିଥିଲା ।

2012-13 ଅବଧି ମଧ୍ୟରେ ରାଜ୍ୟର ପ୍ରାଥମିକ ରାଜସ୍ୱ ବଳକା (2,810 କୋଟି ଟଙ୍କା) କରାଯାଇଥିବା କାରଣ ଗୁଡ଼ିକରୁ ବିଶ୍ଳେଷଣ ଦର୍ଶାଉଛି ଯେ ରାଜ୍ୟ ଏହି ବର୍ଷ ଗୁଡ଼ିକରେ ପ୍ରାଥମିକ ବଳକା ଅନୁଭବ କଲା । 2013-14 ରୁ 2016-17

ବର୍ଷରେ ରାଜ୍ୟରେ ଯଥାକ୍ରମେ 1,745 କୋଟି ଟଙ୍କା ଓ 2,669 କୋଟି ଟଙ୍କା 3,721 କୋଟି ଟଙ୍କା ଏବଂ 5,343 କୋଟି ଟଙ୍କାର ପ୍ରାଥମିକ ନିଅଣ୍ଟ ଥିଲା । ଅନ୍ୟ ଅର୍ଥରେ ରାଜ୍ୟର ଅଣରଣ ପ୍ରାପ୍ତି ରାଜସ୍ୱ ହିସାବରେ ଥିବା ପ୍ରାଥମିକ ଖର୍ଚ୍ଚର ଆବଶ୍ୟକତା ଚୁଲାଇବା ପାଇଁ ପର୍ଯ୍ୟାପ୍ତ ନଥିଲା । ଆଦର୍ଶଗତ ଭାବେ ପ୍ରତି ବର୍ଷ ଅଣରଣ ପ୍ରାପ୍ତିର ବୃଦ୍ଧି କେବଳ ପ୍ରାଥମିକ ଖର୍ଚ୍ଚକୁ ଭରଣା ନକରି, ଏହା ମଧ୍ୟ ରଣ ଭାର ବୃଦ୍ଧିକୁ ଭରଣା କରିବା ଉଚିତ୍ ।

1.13 ସରକାରୀ ଓ ବେସରକାରୀ ଭାଗିଦାରୀ (ପିପିପି)

ସାଧାରଣ ଭାବେ ପ୍ରକଳ୍ପଗୁଡ଼ିକରେ ଅର୍ଥ ବିନିଯୋଗ ପାଇଁ ପିପିପି ମାଧ୍ୟମକୁ ବ୍ୟବହାର ପାଇଁ ଉତ୍ସାହିତ କରାଯିବା ଉଚିତ୍ , କାରଣ ଏହା ସାର୍ବସାଧାରଣଙ୍କୁ ସୁବିଧା ସୁଯୋଗ ଦେବା ସହିତ ଅବାଧ ମୂଲ୍ୟବାନ ଆର୍ଥିକ କ୍ଷେତ୍ର ସୃଷ୍ଟି କରେ ଯେଉଁ କ୍ଷେତ୍ରରେ ଆଗାମୀ ଦିନରେ ଅର୍ଥ ବିନିଯୋଗର କୌଣସି ସମ୍ଭାବନା ନଥିଲା ଯାହାକି ତ୍ରୟୋଦଶ ଅର୍ଥ ଜମିଗନ ଚିତ୍ରା କରିଥିଲେ । ଓଡ଼ିଶା ସରକାର ଅଗଷ୍ଟ 2007 ରେ ସରକାରୀ ଓ ବେସରକାରୀ ଭାଗିଦାରୀ (ପିପିପି) ପାଇଁ ନୀତି ପ୍ରଣୟନ କଲେ । ଏହି ନୀତିରେ ବେସରକାରୀ ପୁଞ୍ଜି ବିନିଯୋଗ ପାଇଁ ବିଶେଷତ୍ୱ ଭିତ୍ତିକ ସଂରଚନା କ୍ଷେତ୍ରରେ, ବେସରକାରୀ ପୁଞ୍ଜିପତିମାନଙ୍କର ଦକ୍ଷତା ଓ ନୂତନ ଜ୍ଞାନ ଉପଯୋଗ କରିବା ନିମିତ୍ତ ସମର୍ଥନ କରାଯାଇଥିଲା । ଓଡ଼ିଶା ସରକାରଙ୍କ ପରିସର ମଧ୍ୟରେ ଆସୁଥିବା ସରକାରୀ ଓ ବେସରକାରୀ ଭାଗିଦାରୀ ପ୍ରକଳ୍ପ 19ଟି ଭିତ୍ତିକ ସଂରଚନା ଯଥା-ରାସ୍ତା,ବନ୍ଦର, ବିମାନବନ୍ଦର, ଶିଳ୍ପ ଉଦ୍ୟାନ, ଅନ୍ତର୍ଦ୍ଦେଶୀୟ ଆଧାର (କଣ୍ଟେନର) ଗୋଦାମ ଓ ଲଜିଷ୍ଟିକ୍ ହବ୍, ଜଳ ଯୋଗାଣ, ଶକ୍ତି ଉତ୍ପାଦନ, କଠିନ ବର୍ଜ୍ୟବସ୍ତୁ ପରିଚାଳନା, ରେଳ ରାସ୍ତା ସମ୍ବନ୍ଧିତ ପ୍ରକଳ୍ପ ଏବଂ କୃଷି ଉତ୍ପାଦନ ଏବଂ ବିପଣନ ଇତ୍ୟାଦି କ୍ଷେତ୍ରରେ ସାମାନ୍ତ ଅଟେ । ଏହି 19ଟି କ୍ଷେତ୍ର ମଧ୍ୟରୁ ସରକାର ପାଞ୍ଚଟି କ୍ଷେତ୍ରରେ ଯଥା- ବିମାନ ବନ୍ଦର ଓ ହେଲିକପ୍ଟର ବନ୍ଦର, ଅନ୍ତର୍ଦ୍ଦେଶୀୟ ଆଧାର ଗୋଦାମ, ଲଜିଷ୍ଟିକ୍ ହବ୍, ଜଳ ନିକାଶ ଓ ପରିମଳ ବ୍ୟବସ୍ଥା, ଅନ୍ତର୍ଦ୍ଦେଶୀୟ ଜଳ ପରିବହନ, କୃଷି ଉତ୍ପାଦନ ଓ ବିପଣନରେ ସରକାରୀ ଓ ବେସରକାରୀ ଭାଗିଦାରୀ ଚୁକ୍ତିନାମା କରିନାହାନ୍ତି । ମୁଖ୍ୟ ସରକାରୀ ଓ ବେସରକାରୀ ଭାଗିଦାରୀ ଚୁକ୍ତିନାମା କ୍ଷେତ୍ରରେ ପ୍ରାୟ ସବୁ ଚୁକ୍ତିନାମା ନିର୍ମାଣ, କାର୍ଯ୍ୟକ୍ଷମ ଓ ହସ୍ତାନ୍ତର (ବିଓଟି) କିମ୍ବା ନିର୍ମାଣ ମାଲିକାନା କାର୍ଯ୍ୟକ୍ଷମ ଓ ହସ୍ତାନ୍ତର (ବିଓଟି) ପ୍ରକାରର ଅଟେ । ଏହା ପଥକର କିମ୍ବା ବାର୍ଷିକ ଦେୟ ପ୍ରତିରୂପ ଭାବେ ଅଥବା ସମାପ୍ତ ଭିନ୍ନରୂପ ଥିଲା ।

31 ମାର୍ଚ୍ଚ 2017 ସୁଦ୍ଧା ଓଡ଼ିଶାରେ ଥିବା ପିପିପି ପ୍ରକଳ୍ପ ଗୁଡ଼ିକର ସ୍ଥିତି ସାରଣୀ 1.37 ରେ ନିମ୍ନରେ ଦର୍ଶାଗଲା:

ସାରଣୀ 1.37: 31 ମାର୍ଚ୍ଚ 2017 ସୁଦ୍ଧା ଓଡ଼ିଶାରେ ପିପିପି ପ୍ରକଳ୍ପର ସ୍ଥିତି

(କୋଟି ଟଙ୍କାରେ)

କ୍ଷେତ୍ର	କାର୍ଯ୍ୟକ୍ଷମ		କାର୍ଯ୍ୟାନୁଷ୍ଠାନ ଅବସ୍ଥାରେ		ବିଚରାଧୀନ		ମୋଟ	
	ସଂଖ୍ୟା	ମୂଲ୍ୟ	ସଂଖ୍ୟା	ମୂଲ୍ୟ	ସଂଖ୍ୟା	ମୂଲ୍ୟ	ସଂଖ୍ୟା	ମୂଲ୍ୟ
ନଗର ଉନ୍ନୟନ	11	260	8	1,363	8	1,069	27	2,692
ସାମ୍ବୁଧ୍ୟ	11	200	2	322	0	0	13	522
ଆର୍ଥିକ ରାଜସ୍ୱ	1	72	0	0	0	0	1	72
ପରିବହନ	3	5,061	4	2,784	0	0	7	7,845
ଶିଳ୍ପ ଭିତ୍ତିକ	4	785	1	100	0	0	5	885
ସଡ଼କ	1	48	1	1,431	0	0	2	1,479
ପର୍ଯ୍ୟଟନ	2	51	0	0	0	0	2	51
ଶିକ୍ଷା	14	35	0	0	1	50	15	85
ଶକ୍ତି ସଂଚାରଣ	1	108	1	50	0	0	2	158
ଖାଦ୍ୟ ଯୋଗାଣ ଏବଂ ଖାଉଟି କଲ୍ୟାଣ	0	0	1	20	1	20	2	40
ମୋଟ	48	6,620	18	6,070	10	1,139	76	13,829

ଉତ୍ସ: ଓଡ଼ିଶା ସରକାରଙ୍କ ଯୋଜନା ଏବଂ ସମନ୍ୱୟ ବିଭାଗ ଦ୍ୱାରା ପ୍ରଦତ୍ତ ତଥ୍ୟ

⁸ ପ୍ରାଥମିକ ବ୍ୟୟ କହିଲେ ଚଳିତ ବର୍ଷରେ ପଇଠ ହୋଇଥିବା ନିର୍ଦ୍ଦିଷ୍ଟ ପରିମାଣକୁ ସୂଚାଏ ।

ଓଡ଼ିଶାର ବିଭିନ୍ନ କ୍ଷେତ୍ରରେ ମୋଟ 76 ଟି ସରକାରୀ ଓ ବେସରକାରୀ ଭାଗିଦାରୀ ପ୍ରକଳ୍ପର ବିବରଣୀ **ପରିଶିଷ୍ଟ 1.8** ରେ ଉଲ୍ଲିଖିତ ହୋଇଛି । 76 ଟି ପ୍ରକଳ୍ପରୁ 48 ଟି ପ୍ରକଳ୍ପ ସଂପୂର୍ଣ୍ଣ ହୋଇଛି, 18 ଟି ପ୍ରକଳ୍ପ କାର୍ଯ୍ୟାନୁଷ୍ଠାନ/ ନିର୍ମାଣ ଅବସ୍ଥାରେ ଅଛି ଏବଂ ଅବଶିଷ୍ଟ 10 ଟି ପ୍ରକଳ୍ପ ଏପର୍ଯ୍ୟନ୍ତ ବିଚାରାଧୀନ ରହିଛି । ଚଳିତ ଆର୍ଥିକ ବର୍ଷରେ କାର୍ଯ୍ୟକ୍ଷମ ପ୍ରକଳ୍ପର ସଂଖ୍ୟା 44 ରୁ 48 କୁ ବୃଦ୍ଧି ପାଇଛି । କାର୍ଯ୍ୟାନୁଷ୍ଠାନ ପ୍ରକଳ୍ପ ସଂଖ୍ୟାରେ 25 ରୁ 18 କୁ ହ୍ରାସ ପାଇଛି ଏବଂ ବିଚାରାଧୀନ ପ୍ରକଳ୍ପ ସଂଖ୍ୟାରେ 8 ରୁ 10 କୁ ବୃଦ୍ଧି ଘଟିଛି ।

1.14 ଉଦୟ ଯୋଜନାର କାର୍ଯ୍ୟାନୁଷ୍ଠାନ

ଭାରତ ସରକାର ଉତ୍କଳ ଡିସକମ୍ ଆସୁରାନସ୍ ଯୋଜନା (ଉଦୟ) କୁ (ନଭେମ୍ବର 2015) ରେ ଅନୁଯୋଜନ କରିଛନ୍ତି । ଏହି ଯୋଜନାଟି ବିଦ୍ୟୁତ୍ ବିତରଣ କମ୍ପାନୀ ମାନଙ୍କର ଆର୍ଥିକ ଉନ୍ନତିକରଣ ନିମନ୍ତେ ଉଦ୍ଦିଷ୍ଟ ଏବଂ ରାଜ୍ୟର ବିଦ୍ୟୁତ୍ ବିତରଣ କମ୍ପାନୀ ମାନଙ୍କର କାର୍ଯ୍ୟ ସମ୍ପାଦନ ଏବଂ ଆର୍ଥିକ ଦକ୍ଷତା ବୃଦ୍ଧି ଏହାର ଲକ୍ଷ୍ୟ । ଉଦୟ ଯୋଜନାର କେତେକ ଗୁରୁତ୍ୱପୂର୍ଣ୍ଣ ବ୍ୟବସ୍ଥା ନିମ୍ନରେ ଦିଆଗଲା :

- ରାଜ୍ୟ ସରକାର ବିଦ୍ୟୁତ୍ ବିତରଣ କମ୍ପାନୀ ଗୁଡ଼ିକରେ 30 ସେପ୍ଟେମ୍ବର 2015 ସୁଦ୍ଧା ଥିବା ରଶର 75 ପ୍ରତିଶତ ଦୁଇ ବର୍ଷ ମଧ୍ୟରେ ଅଧିଗ୍ରହଣ କରିବେ ।
- ରାଜ୍ୟ ସରକାର ରାଜ୍ୟ ଉନ୍ନୟନ ରଶର ବକ୍ଷ ପ୍ରଦାନ ସହିତ ନନ୍ ଷ୍ଟାଟ୍ୟୁଟୋରୀ ଲିକ୍ୟୁଡିଟି ରେସିଓ (ଏସ୍ଏଲଆର) ମଧ୍ୟ ସ୍ଥିର କରିବେ ।
- ରାଜ୍ୟ ସରକାରଙ୍କ ଠାରୁ ଯେଉଁ ରାଶି ବିଦ୍ୟୁତ୍ ବିତରଣ କମ୍ପାନୀ ପାଖକୁ ଯିବ ତାହା ଅନୁଦାନ ରୂପେ ବିବେଚିତ ହେବ ।
- ବ୍ୟାଙ୍କ୍ / ଆର୍ଥିକ ଅନୁଷ୍ଠାନ ଗୁଡ଼ିକ କ୍ଷତି ଭରଣା ପାଇଁ ବିଦ୍ୟୁତ୍ ବିତରଣ କମ୍ପାନୀ ଗୁଡ଼ିକୁ ସକ୍ଷମ ମିଆଦୀ ରଶ ପ୍ରଦାନ କରିବେ ନାହିଁ ।

ଓଡ଼ିଶା ସରକାର ଉଦୟ ଯୋଜନାରେ ସାମିଲ୍ ହେବା ପାଇଁ ଇଚ୍ଛା ପ୍ରକାଶ କରିଛନ୍ତି । ରାଜ୍ୟ ସରକାର ଗ୍ରୀଡ୍ କର୍ପୋରେସନ(ଗ୍ରୀଡକୋ)ର ରଶର ପୁନର୍ଗଠନ ପାଇଁ ପ୍ରସ୍ତାବ ଦେଇଛନ୍ତି ଯାହାକି ବିଗତ ବର୍ଷମାନଙ୍କରେ ରାଜସ୍ୱ ପାର୍ଯ୍ୟକ୍ଷ ଯୋଗୁଁ ସୃଷ୍ଟି ହୋଇଛି । କିନ୍ତୁ ଭାରତ ସରକାର ଜଣାଇଲେ ଯେ ଗ୍ରୀଡକୋକୁ ଡିସକମ୍ ଲାଇସେନ୍ସ ଦିଆଯାଇନାହିଁ ।

1.15 ଗୁରୁତ୍ୱପୂର୍ଣ୍ଣ ସିଦ୍ଧାନ୍ତ

- ରାଜସ୍ୱ ପ୍ରାପ୍ତିର ବାର୍ଷିକ ଅଭିବୃଦ୍ଧି ହାର 2015-16 ରେ (11,943 କୋଟି ଟଙ୍କା) 21 ପ୍ରତିଶତରୁ 2015-16 ରେ 8 ପ୍ରତିଶତକୁ (5,358 କୋଟି ଟଙ୍କା) ହ୍ରାସ ପାଇଥିଲା (**ଅନୁକ୍ଷେପ 1.4**) ।
- ଅଣ ଯୋଜନା ରାଜସ୍ୱ ବ୍ୟୟ (ଏନପି ଆର ଇ) ରାଜସ୍ୱ ବ୍ୟୟ ତୁଳନାରେ 2012-13 ବର୍ଷରେ 70 ପ୍ରତିଶତରୁ 2016-17 ବର୍ଷରେ 61 ପ୍ରତିଶତକୁ ହ୍ରାସ ପାଇଥିଲା । ଗତବର୍ଷ ତୁଳନାରେ ଚଳିତ ବର୍ଷରେ ମୋଟ 6,235 କୋଟି ଟଙ୍କାର ରାଜସ୍ୱ ଖର୍ଚ୍ଚ ବୃଦ୍ଧି ଘଟିଥିଲା (**ଅନୁକ୍ଷେପ 1.7.3 ଏବଂ 1.7.4**) ।
- ରାଜ୍ୟର ପୂଞ୍ଜିଗତ ବ୍ୟୟ ମୋଟ ବ୍ୟୟର ପ୍ରତିଶତ ହିସାବରେ 2012-13 ରେ 13 ପ୍ରତିଶତ ରୁ 2016-17 ବର୍ଷରେ 22 ପ୍ରତିଶତକୁ ବୃଦ୍ଧି ପାଇଥିଲା । ଯାହାହେଉ 2016-17 ବର୍ଷରେ ପୂଞ୍ଜିଗତ ବ୍ୟୟ ରାଜ୍ୟର ମୋଟ ଘରୋଇ ଉତ୍ପାଦ (ଜିଏସ୍ଡିପି)ର 4.87 ପ୍ରତିଶତ ଥିଲା (**ଅନୁକ୍ଷେପ 1.7.6**) ।

- ଚଳିତ ଆର୍ଥିକ ବର୍ଷ ଶେଷ ସୁଦ୍ଧା ରାଜ୍ୟର ପ୍ରତିଶ୍ଚୁତିବଦ୍ଧ ଦେୟତା 1,57,298 କୋଟି ଟଙ୍କାଥିଲା । ସେଥି ମଧ୍ୟରୁ ପେନ୍-ସନ୍ ପ୍ରଦାନ ବାୟ୍‌ବ୍ 61.41 ପ୍ରତିଶତ ସୁଧ ପ୍ରଦାନ 24.53 ପ୍ରତିଶତ ଏବଂ ରଣ ପରିଶୋଧ 14.06 ପ୍ରତିଶତ ଥିଲା (**ଅନୁକ୍ଷେପ 1.7.8.5**) ।
- 1,572 କୋଟି ଟଙ୍କା 30 ଟି ଜିଲ୍ଲା ଗ୍ରାମ୍ୟ ଉନ୍ନୟନ ସଂସ୍ଥା (ଡିଆର୍ଡିଏ), 20 ଟି ପଞ୍ଚାୟତ ସମିତି କାର୍ଯ୍ୟାଳୟ (ବିଡିଓ), 10 ପୌର ପାଳିକା, 10 ଜିଲ୍ଲା ପ୍ରକଳ୍ପ କାର୍ଯ୍ୟାଳୟ (ଡିପିଓ) ସର୍ବଶିକ୍ଷା ଅଭିଯାନ, 10 ଜିଲ୍ଲା ଶିକ୍ଷା ଅଧିକାରୀ (ଡିଇଓ) ଏବଂ 10 ସମନ୍ୱିତ ଜନଜାତି ଉନ୍ନୟନ ସଂସ୍ଥା (ଆଇଟିଡିଏ) କାର୍ଯ୍ୟାଳୟର ବ୍ୟାଙ୍କ ଆକାଉଣ୍ଟରେ ପଡ଼ି ରହିଛି, ଯାହାକି ଓଡ଼ିଶା ଟ୍ରେଜେରୀ ବିଧି ବ୍ୟବସ୍ଥା ଏବଂ ଅର୍ଥ ବିଭାଗର ଅନୁଦେଶକୁ ଉଲ୍ଲଙ୍ଘନ କରୁଅଛି । ଯାହାଫଳରେ 1,572 କୋଟି ଟଙ୍କା ଅଧିକ ଖର୍ଚ୍ଚ ଦର୍ଶାଯାଇଛି (**ଅନୁକ୍ଷେପ 1.7.7**) ।
- 2016-17 ବର୍ଷରେ ପାଞ୍ଚଟି ବିଭାଗ ଯଥା- ମହ୍ୟ ଓ ପଶୁ ସମ୍ପଦ, ପଞ୍ଚାୟତି ରାଜ ପାନୀୟ ଜଳ, ଅନୁସୂଚିତ ଜନଜାତି ଏବଂ ଜାତି ବିକାଶ ବିଭାଗ, କୃଷି ଏବଂ କୃଷକ ସମ୍ବନ୍ଧିତ ବିଭାଗ ଓ ପୂର୍ବ ବିଭାଗର ଖର୍ଚ୍ଚ ଓ ଏହାର ପରିଶୋଧକୁ ସମାକ୍ଷା କରାଯାଇଥିଲା । ଏହା ଦେଖାଗଲା ଯେ ଅନେକ ବିଷୟରେ ଆର୍ଥିକ ଲକ୍ଷ୍ୟ ସଂପୂର୍ଣ୍ଣ ହୋଇଥିଲା କିନ୍ତୁ ଭୌତିକ ସଫଳତା ଶୂନ୍ୟ ଥିଲା ଏବଂ ଅନେକ ବିଷୟରେ ଆର୍ଥିକ ଏବଂ ଭୌତିକ ଲକ୍ଷ୍ୟ ପ୍ରାପ୍ତି ହୋଇନଥିଲା **ଅନୁକ୍ଷେପ 1.8.3** ।
- 267 ଟି ପ୍ରକଳ୍ପରେ 3,602 କୋଟି ଟଙ୍କାରୁ ଉର୍ଦ୍ଧ୍ୱ ଖର୍ଚ୍ଚ ହୋଇଥିଲେ ସୁଦ୍ଧା ସେ ସବୁ ଅସମ୍ପୂର୍ଣ୍ଣ ଅବସ୍ଥାରେ ପଡ଼ି ରହିଛି (**ଅନୁକ୍ଷେପ 1.9.2**) ।
- ଚତୁର୍ଦ୍ଦଶ ଅର୍ଥ କମିଶନଙ୍କ ସୁପାରିଶ କରିଥିଲେ ଯେ 2015-16 ରୁ 2019-20 ମଧ୍ୟରେ ରାଜ୍ୟର ବିଭାୟ ଦେୟତା ମୋଟ ରାଜ୍ୟ ଘରୋଇ ଉତ୍ପାଦ (ଜିଏସ୍‌ଡିପି) ର 25 ପ୍ରତିଶତ କିମ୍ବା ତାଠାରୁ କମ୍ ହେବା କଥା । 2016-17 ଆର୍ଥିକ ବର୍ଷରେ ରାଜ୍ୟ ସରକାର ଏହି ଲକ୍ଷ୍ୟ ହାସଲ କରିବାରେ ସମର୍ଥ ହୋଇଅଛି (**ଅନୁକ୍ଷେପ 1.2.1 ଏବଂ 1.10.2**) ।
- ନଅଟି ସଂରକ୍ଷିତ ପାଣ୍ଠି ଆଖୁଦୂଶିଆ ସମୟ ପାଇଁ ପର୍ଯ୍ୟାପ୍ତ ଅକାମି କିମ୍ବା ସ୍ଥାଣୁ ହୋଇ ପଡ଼ି ରହିଛି (**ଅନୁକ୍ଷେପ 1.10.5**) ।
- ରଣ ପରିଶୋଧ ରଣ ପ୍ରାପ୍ତିର ପ୍ରତିଶତ ହିସାବରେ 2012-13 ରେ 92.80 ପ୍ରତିଶତରୁ 2016-17 ରେ 26.39 ପ୍ରତିଶତକୁ ହ୍ରାସ ପାଇଛି, ଯାହା ସୂଚାଉଛି ଯେ ସରକାରୀ ରଣ ପ୍ରାପ୍ତି ସରକାରୀ ରଣ ପରିଶୋଧ ଠାରୁ ଅଧିକ ଥିଲା ଯାହା ଫଳରେ ନିଜ ରାଜସ୍ୱ ସମ୍ପଲ ଅପେକ୍ଷା ରଣ ପ୍ରାପ୍ତି ଉପରେ ଅଧିକ ନିର୍ଭର କରୁଥିଲେ (**ଅନୁକ୍ଷେପ 1.11**) ।
- 76 ଟି ସରକାରୀ ବେସରକାରୀ ଭାଗିଦାରୀ ପ୍ରକଳ୍ପ (ପିପିପି) ରୁ 48 ଟି ପ୍ରକଳ୍ପ ସଂପୂର୍ଣ୍ଣ ହୋଇଥିଲା, 18 ଟି କାର୍ଯ୍ୟାଳୟ / ନିର୍ମାଣ ଅବସ୍ଥାରେ ଏବଂ ଅବଶିଷ୍ଟ 10 ଟି ପ୍ରକଳ୍ପ ଏପର୍ଯ୍ୟନ୍ତ ବିଚାରାଧୀନ ରହିଛି (**ଅନୁକ୍ଷେପ 1.13**) ।

ଅଧ୍ୟାୟ-||

ଆର୍ଥିକ ପରିଚାଳନା ଓ ବଜେଟ୍ ନିୟନ୍ତ୍ରଣ

2.1 ଉପକ୍ରମ

2.1.1 ବିନିଯୋଗ ଲେଖାରେ, ଗୋଟିଏ ବର୍ଷରେ ହୋଇଥିବା ଅନୁମୋଦିତ ଓ ଭାରିତ ଖର୍ଚ୍ଚ ଏବଂ ବିନିଯୋଗ ଅଧିନିୟମ ଅନ୍ତର୍ଗତ ଅନୁସୂଚୀରେ ସୂଚିତ ହୋଇଥିବା ଅନୁମୋଦିତ ଅନୁଦାନ ଓ ଭାରିତ ବିନିଯୋଗ ବ୍ୟୟର ଏକ ତୁଳନାତ୍ମକ ବିବରଣୀ ଦର୍ଶାଯାଇଥାଏ । ଏହି ହିସାବରେ ମୂଳ ବଜେଟ୍ ଆକଳନ, ଅନୁପୂରକ ଅନୁଦାନ ପ୍ରତ୍ୟାଫଳନ ଏବଂ ପୁନର୍ବିନିଯୋଗ ତାଲିକାଭୁକ୍ତ ହୋଇଥାଏ । ରାଜସ୍ୱ ବ୍ୟୟ ଓ ବଜେଟ୍ରେ ପ୍ରାଧିକୃତ ହୋଇଥିବା ଭାରିତ ଓ ଅନୁମୋଦିତ ବ୍ୟୟର ହିସାବ ସୂଚିତ କରେ । ଏହିପରି ଭାବରେ ବିନିଯୋଗ ହିସାବ, ଆର୍ଥିକ ପରିଚାଳନା ଓ ବଜେଟ୍ ବ୍ୟବସ୍ଥାର ନିୟନ୍ତ୍ରଣ କରୁଥିବାରୁ ଏହାକୁ ଅର୍ଥନୈତିକ ହିସାବର ପରିପୂରକ ହିସାବ ବୋଲି କୁହାଯାଏ ।

2.1.2 ବିଭିନ୍ନ ଅନୁଦାନ କ୍ଷେତ୍ରରେ ହୋଇଥିବା ବ୍ୟୟ ପ୍ରକୃତରେ ବିନିଯୋଗ ଅଧିନିୟମ ଅନୁଯାୟୀ ପ୍ରାଧିକୃତ ହୋଇଛି କି ନାହିଁ, ସାମ୍ବିଧାନିକ ବ୍ୟବସ୍ଥା ଅନୁଯାୟୀ ଭାରିତ ହୋଇଛି କି ନାହିଁ, ଏହିଭଳି ବ୍ୟୟ ଆକଳନ ନିୟମ ଓ ଅଧିନିୟମ ଓ ନିର୍ଦ୍ଦେଶନାମା ଅନୁଯାୟୀ ହୋଇଛି କି ନାହିଁ ଏବଂ ସରକାର/ନିର୍ବାହକ କେଉଁ ସୀମା ପର୍ଯ୍ୟନ୍ତ ସାମାଜିକ, ଆର୍ଥିକ, ସାଧାରଣ କ୍ଷେତ୍ର ଓ ବିଭାଗରେ ଥିବା ବିଭିନ୍ନ ରାହିଦା ମଧ୍ୟରେ ସମ୍ପନ୍ନରେ ଯୋଜନାବଦ୍ଧ ଓ ଅଭିଲକ୍ଷିତ ଆବଶ୍ୟକ କରିବାକୁ ସକ୍ଷମ ହେବ, ତାହାର ନିର୍ଦ୍ଦେଶନା କରିବା ଭାରତର ମହାଲେଖା ନିୟନ୍ତ୍ରକ ତଥା ମହାସମୀକ୍ଷକ ବିନିଯୋଗ ଲେଖା ପରୀକ୍ଷା ମାଧ୍ୟମରେ ନିଶ୍ଚିତ କରିଥାନ୍ତି ।

2.1.3 ଓଡ଼ିଶା ବଜେଟ୍ ମାନୁଆଲ ଅନୁସାରେ, ବିଭିନ୍ନ ବିଭାଗରୁ ଅଟକଳ ଆଣି ବାର୍ଷିକ ବଜେଟ୍ ପ୍ରସ୍ତୁତ କରିବାର ଦାୟିତ୍ୱ ଅର୍ଥ ବିଭାଗର ଅଟେ । ବିଭାଗର ଆୟ ଓ ବ୍ୟୟର ଅଟକଳ ବିଭାଗୀୟ ମୁଖ୍ୟଙ୍କର ଉପଦେଶ ଅନୁଯାୟୀ ନିୟନ୍ତ୍ରଣ ଅଧିକାରୀଙ୍କ ଦ୍ୱାରା ତିଆରି ହୋଇଥାଏ ଏବଂ ନିର୍ଦ୍ଦିଷ୍ଟ ତାରିଖରେ ଅର୍ଥ ବିଭାଗକୁ ପ୍ରେମିତ କରାଯାଇଥାଏ । ଅର୍ଥ ବିଭାଗ ଏହି ଅଟକଳଗୁଡ଼ିକୁ ଏକତ୍ର କରିଥାଏ ଏବଂ ବିଶଦ ଅଟକଳ ଅନୁଦାନ ଦାବୀ(ତିମାଣ୍ଡ ଫର୍ ଗ୍ରାଣ୍ଟ) ତିଆରି କରିଥାଏ । ବଜେଟ୍ ପ୍ରସ୍ତୁତି ବେଳେ, ବାସ୍ତବ ଆସନ୍ନ ଫଳକୁ ହାସଲ କରିବାର ଲକ୍ଷ୍ୟ ରଖାଯାଇଥାଏ । ଏହା ଉଭୟ ପ୍ରାକ୍‌କଳିତ ପ୍ରାପ୍ତି ଏବଂ ପ୍ରତ୍ୟାକ୍ଷ ବ୍ୟୟକୁ ଦେଖିବାର ପ୍ରୟୋଗକୁ ଦାବି କରିଥାଏ । ବଜେଟ୍‌ର ପ୍ରକ୍ରିୟା ଏହା ମନନ କରିଥାଏ ଯେ, ଗୋଟିଏ ବର୍ଷରେ ଗୋଟିଏ ଦଫାରେ ବ୍ୟବସ୍ଥା କରାଯାଇଥିବା ପରିମାଣ ବ୍ୟୟ ଅଟକଳର ପରିମାଣ ସହିତ ସମାନ ହେବା କଥା, ତାହାଠାରୁ କମ୍ କି ବେଶୀ ନୁହେଁ । ବଜେଟ୍ ଆକଳନରେ ସଞ୍ଚୟ ଯେତିକି ଆର୍ଥିକ ଅନିୟମିତତା କରିଥାଏ ଅଧିକ ମଧ୍ୟ ସେତିକି କରିଥାଏ । ପ୍ରାପ୍ତିର ବଜେଟ୍ ଆକଳନ କର, ଶୁଦ୍ଧ, ଫିସର ପ୍ରଚଳିତ ହାର ଉପରେ ଆଧାରିତ ହେବା ଉଚିତ୍ ।

ପରବର୍ତ୍ତୀ ପାରା ମାନଙ୍କରେ ଲେଖା ପରୀକ୍ଷା ବଜେଟ୍ ଏବଂ ବ୍ୟୟର ପରିଚାଳନାରେ ତ୍ରୁଟି ଏବଂ ଓଡ଼ିଶା ବଜେଟ୍ ମାନୁଆଲର ଉଲ୍ଲଙ୍ଘନ ଇତ୍ୟାଦିକୁ ଆଲୋଚନା କରାଯାଇଅଛି ।

2.2 ବିନିଯୋଗ ହିସାବର ସାରାଂଶ

2016-17 ବର୍ଷର 41 ଟି ଅନୁଦାନ ଏବଂ ଚାରୋଟି ବିନିଯୋଗର ପ୍ରକୃତ ଖର୍ଚ୍ଚର ସାରାଂଶ 2.1 ସାରଣୀରେ ଦିଆଯାଇଛି ।

ସାରଣୀ 2.1: 2016-17 ବର୍ଷରେ ପ୍ରକୃତ ଖର୍ଚ୍ଚ ଏବଂ ତଦନୁଯାୟୀ ମୌଳିକ / ଅନୁପୂରକ ବ୍ୟବସ୍ଥାର ସାରାଂଶ ସ୍ଥିତି (କୋଟି ଟଙ୍କାରେ)

ବ୍ୟୟର ପ୍ରକାର	ମୌଳିକ ଅନୁଦାନ ବିନିଯୋଗ	ଅନୁପୂରକ ଅନୁଦାନ/ ବିନିଯୋଗ	ମୋଟ	ବାସ୍ତବ ବ୍ୟୟ	ସଞ୍ଚୟ(-) / ଅଧିକ(+)	ପ୍ରତ୍ୟାପ୍ତ ରାଶି	31 ମାର୍ଚ୍ଚ ଦିନ ପ୍ରତ୍ୟାପ୍ତ ରାଶି	31 ମାର୍ଚ୍ଚ ଦିନ ପ୍ରତ୍ୟାପ୍ତ ରାଶି ଓ ଅବ୍ୟୟିତ ବ୍ୟବସ୍ଥାର ପ୍ରତିଶତ	
1	2	3	4	5	6	7	8	9	
ଅନୁମୋଦିତ									
ରାଜସ୍ୱ	72,045.79	3,119.68	75,165.47	61,801.12	(-)13,364.35	13,196.99	11,782.44	88	
ପୁଞ୍ଜି	16,731.27	2,747.58	19,478.85	18,474.07	(-)1,004.78	1,000.82	977.18	97	
ରଣ ଓ ଅଗ୍ରାମ	1,852.68	123.87	1,976.55	429.15	(-)1,547.40	1,527.97	1,527.97	99	
ମୋଟ ଅନୁମୋଦିତ	90,629.74	5,991.13	96,620.87	80,704.34	(-)15,916.53	15,725.78	14,287.59	90	
ଭାରିତ									
ରାଜସ୍ୱ	4,760.37	19.32	4,779.69	4,136.45	(-)643.24	636.49	636.49	99	
ପୁଞ୍ଜି	18.43	3.61	22.04	10.83	(-)11.21	4.10	4.10	37	
ସରକାରୀ ରଣ ପରିଶୋଧ	3,008.39	0	3,008.39	2,962.05	(-)46.34	102.98	102.98	222	
ମୋଟ ଭାରିତ	7,787.19	22.93	7,810.12	7,109.33	(-)700.79	743.57	743.57	106	
ସର୍ବମୋଟ	98,416.93	6,014.06	1,04,430.99	87,813.67	(-)16,617.32	16,469.35	15,031.16	90	

ଉତ୍ସ ଓଡ଼ିଶା ବିନିଯୋଗ ଅଧିନିୟମ 2016, ବିଭାୟ ଓ ବିନିଯୋଗ ହିସାବ 2016-17, ଓଡ଼ିଶା ସରକାର

ଉପରୋକ୍ତ ମୋଟାମୋଟି ବ୍ୟୟରାଶିରେ ରାଜସ୍ୱ ବ୍ୟୟ ଅସ୍ତୁଳି (897.05 କୋଟି ଟଙ୍କା) ଏବଂ ପୁଞ୍ଜି ବ୍ୟୟ ଅସ୍ତୁଳି (188.86 କୋଟି ଟଙ୍କା) ଯାହା ଖର୍ଚ୍ଚ ହିସାବରେ ଦର୍ଶାଯାଇଛି ତାହା ସାମିଲ ହୋଇନାହିଁ । ମୋଟାମୋଟି ସଂରକ୍ଷଣ ଯାହାକି 16,617.32 କୋଟି ଟଙ୍କା ଦର୍ଶାଯାଇଛି ତାହା ରାଜସ୍ୱ ହିସାବ ଅନ୍ତର୍ଗତ 41 ଟି ଅନୁଦାନ ଓ ଗୋଟିଏ ବିନିଯୋଗ ଏବଂ ପୁଞ୍ଜି ହିସାବ ଅନ୍ତର୍ଗତ 31 ଟି ଅନୁଦାନ ଓ ଗୋଟିଏ ବିନିଯୋଗର ଫଳସ୍ୱରୂପ ପରିଣତ ହୋଇଛି ଯାହାକି ପୁଞ୍ଜି ହିସାବ ଅନ୍ତର୍ଗତ ବାକି ଗୋଟିଏ ଅନୁଦାନରେ ଏବଂ ଗୋଟିଏ ବିନିଯୋଗରେ 60.26 କୋଟି ଟଙ୍କା ନିର୍ଦ୍ଧାରିତ ସାମାନ୍ୟ ବାହାରେ ଖର୍ଚ୍ଚ ହୋଇଛି ।

ଉପରୋକ୍ତ ସାରଣୀରୁ ଏହା ଦେଖାଗଲା ଯେ, 98,416.93 କୋଟି ଟଙ୍କାର ମୂଳ ବ୍ୟବସ୍ଥା ବିରୋଧରେ 87,813.67 କୋଟି ଟଙ୍କା (89.23 ପ୍ରତିଶତ) ଖର୍ଚ୍ଚ କରାଗଲା । ଯେହେତୁ ମୂଳ ବ୍ୟବସ୍ଥାରେ 10,603.26 କୋଟି

ଟଙ୍କାର (10.77 ପ୍ରତିଶତ) ସଂଚୟ ହୋଇଥିଲା ତାହାଦ୍ୱାରା ଅନୁପୂରକ ବ୍ୟବସ୍ଥାର ଆବଶ୍ୟକତା ନଥିଲା । ଏହା ପାଣ୍ଠିର ଅପରିଶୁଦ୍ଧ ଅଟକଳ ଓ ନିୟନ୍ତ୍ରଣ ସଂକ୍ରିୟାର ଅଭାବକୁ ସ୍ପଷ୍ଟ ଦର୍ଶାଉଛି ।

ପୁନଶ୍ଚ, ଏହା ମଧ୍ୟ ଦେଖାଗଲା ଯେ, ବର୍ଷ ମଧ୍ୟରେ ସମୁଦାୟ 16,617.32 କୋଟି ଟଙ୍କା ସଞ୍ଚୟ ବେଳେ ବିଭାଗ ମାନେ 16,469.35 କୋଟି ଟଙ୍କା ଫେରସ୍ତ କରିଥିଲେ । ସେଥି ମଧ୍ୟରୁ 15,031.16 କୋଟି ଟଙ୍କା (ନବେ ପ୍ରତିଶତ) ବିଭାୟ ବର୍ଷର ଶେଷ ଦିବସ 31 ମାର୍ଚ୍ଚ 2017 ରେ ଫେରସ୍ତ ହୋଇଥିଲା ।

ସଂପୂର୍ଣ୍ଣ ନିୟନ୍ତ୍ରଣ ଅଧିକାରୀ ଓଡ଼ିଶା ବଜେଟ୍‌ରୀ ମାନ୍ୟତାରେ ସ୍ପଷ୍ଟଭାବରେ ଉପସ୍ଥାପିତ ହୋଇଥିବା ବଜେଟ୍ ନିୟନ୍ତ୍ରଣକୁ ଉପେକ୍ଷା କରିଥିଲେ ଏବଂ ବଜେଟ୍ ବ୍ୟବସ୍ଥା ପାଇଁ ଅପରିଶୁଦ୍ଧ ଅଟକଳ ତିଆରି କରିଥିଲେ ।

2.3 ଆର୍ଥିକ ଉତ୍ତରଦାୟିତ୍ୱ ଓ ବଜେଟ୍ ପରିଚାଳନା

2.3.1 ବିନିଯୋଗ ତଥା ଆବର୍ଣ୍ଣିତ ପ୍ରାଥମିକତା

ଆର୍ଥିକ ବର୍ଷ 2016-17ରେ ବିନିଯୋଗ ଲେଖା ପରୀକ୍ଷାରୁ ଦେଖାଗଲା ଯେ, 14ଟି ଅନୁଦାନ ସମ୍ବନ୍ଧୀୟ 15ଟି କ୍ଷେତ୍ରରେ ସଂଚୟ 10କୋଟି ଟଙ୍କାରୁ ଅଧିକ ହୋଇଥିଲା । ସେଗୁଡ଼ିକର ସମୁଦାୟ ବ୍ୟବସ୍ଥାର ପ୍ରତ୍ୟେକରେ 20 ପ୍ରତିଶତରୁ ଅଧିକ ପ୍ରତ୍ୟେକ କ୍ଷେତ୍ରରେ ଯାହାର ପରିମାଣ 9,101.01 କୋଟି ଟଙ୍କା ଥିଲା (ପରିଶିଷ୍ଟ 2.1) । ସେଥିମଧ୍ୟରୁ ସଂପୂର୍ଣ୍ଣ ପାଞ୍ଚଟି ଅନୁଦାନ ପାଞ୍ଚଟି କ୍ଷେତ୍ରରେ ସମୁଦାୟ ସଂଚୟ 8,617.24 କୋଟି ଟଙ୍କା (95 ପ୍ରତିଶତ)¹ ହୋଇଥିଲା ଯାହାକି ସାରଣୀ 2.2 ରେ ସୂଚିତ ହୋଇଛି ।

ସାରଣୀ 2.2: 100 କୋଟି ଟଙ୍କା କିମ୍ବା ତଦୁର୍ଦ୍ଧ୍ୱ ଟଙ୍କାର ସଂଚୟ ଥିବା ଅନୁଦାନର ବିବରଣୀ ।

(କୋଟି ଟଙ୍କାରେ)

କ୍ର.ସଂ.	ସଂଖ୍ୟା ଓ ଅନୁଦାନ ନାମ	ମୂଳ ଅନୁଦାନ	ଅନୁପୂରକ ଅନୁଦାନ	ମୋଟ ଅନୁଦାନ	ପ୍ରକୃତ ବ୍ୟୟ	ସଂଚୟ	ସଂଚୟ ପ୍ରତିଶତ	
							2015-16	2016-17
ରାଜସ୍ୱ (ଅନୁମୋଦିତ)								
1	3- ରାଜସ୍ୱ ଏବଂ ବିପର୍ଯ୍ୟୟ ପରିଚାଳନା	4,999.96	123.63	5,123.59	3,233.80	1,889.79	39	37
2	5- ଅର୍ଥ	11,539.39	0	11,539.39	7,108.34	4,431.05	33	38
3	36- ମହିଳା ଓ ଶିଶୁ ବିକାଶ	2,788.10	119.59	2,907.69	2,108.94	798.75	-	27
ପୁଞ୍ଜି (ଅନୁମୋଦିତ)								
4	30- ଶକ୍ତି	2,769.69	779.35	3,549.04	2,222.62	1,326.42	22	37
5	34- ସମବାୟ	297.00	0	297.00	125.77	171.23	27	58
ମୋଟ		22,394.14	1,022.57	23,416.71	14,799.47	8,617.24		

ଉତ୍ତ : ବିନିଯୋଗ ହିସାବ 2016-17 ବର୍ଷର, ଓଡ଼ିଶା ସରକାର

ବିନିଯୋଗ ହିସାବରେ ଦର୍ଶାଯାଇଥିବା କେତେକ ମୁଖ୍ୟ ଶୀର୍ଷକ ଅନ୍ତର୍ଗତ ଖର୍ଚ୍ଚ ନ ହେବାର କାରଣ ଯାହା ବିଭାଗ ଦ୍ୱାରା ପ୍ରଧାନ ମହାଲେଖାକାର(ଲେଖା ଓ ହକ୍‌ଦାରୀ)ଙ୍କୁ ଉପଲକ୍ଷ୍ୟ କରାଯାଇଥିଲା ତାହା ନିମ୍ନରେ ପ୍ରଦତ୍ତ କରାଗଲା ।

¹ ପ୍ରତ୍ୟେକ କ୍ଷେତ୍ରରେ 100 କୋଟି ଟଙ୍କାରୁ ଅଧିକ ।

3-ରାଜସ୍ୱ ଓ ବିପର୍ଯ୍ୟୟ ପରିଚାଳନା ବିଭାଗ (ରାଜସ୍ୱ ଅନୁମୋଦିତ)

ପ୍ରତ୍ୟାଶାତ୍ମକ ସଂଚୟ (i) ମୁଖ୍ୟ ଶୀର୍ଷକ “2029-ଏନ୍.ପି.-104-1448-ତହସିଲ ପ୍ରତିଷ୍ଠାନ” ଅଧିନରେ 44.76 କୋଟି ଟଙ୍କା (ii) ମୁଖ୍ୟ ଶୀର୍ଷକ “2245-NP-02-114-2802-ସବ୍-ସିଡ୍” ଅଧିନରେ 34.97 କୋଟି ଟଙ୍କା ଏବଂ (iii) ମୁଖ୍ୟ ଶୀର୍ଷକ “2245-NP-80-800-1183-ଜାତୀୟ ବିପର୍ଯ୍ୟୟ ମୁକାବିଲା ପାଣ୍ଡିରୁ ରିଲିଫ୍ ଅର୍ଥ ଭରଣା” ଅଧିନରେ 587.42 କୋଟି ଟଙ୍କା କୌଣସି କାରଣ ନଦର୍ଶାଇ ଫେରସ୍ତ ଦିଆଗଲା । (ଜୁନ୍ 2017)

05-ଅର୍ଥ (ରାଜସ୍ୱ-ଅନୁମୋଦିତ)

- ବେତନର ଅନିୟମିତତା, ଦାବି ଗୁଡ଼ିକ ମାମାଂସା ନ ହେବା, ସଂଗ୍ରହଣ ପ୍ରକ୍ରିୟା ସମାପନ ନ ହେବା ଏବଂ କମ୍ ଆବଶ୍ୟକତା ହେତୁ ମୁଖ୍ୟ ଶୀର୍ଷକ “2040- ବାଣିଜ୍ୟ ଏବଂ ବିକ୍ରୟ କର ଇତ୍ୟାଦି-ଏନ୍.ପି-001- ପ୍ରଶାସନ ଏବଂ ନିର୍ଦ୍ଦେଶ-0308”-ଜିଲ୍ଲା ପ୍ରତିଷ୍ଠାନ” ଅଧିନରେ 8.92 କୋଟି ଟଙ୍କା (ii) ମୁଖ୍ୟ ଶୀର୍ଷକ “2040- ବାଣିଜ୍ୟ ଏବଂ ବିକ୍ରୟ କର ଇତ୍ୟାଦି-ଏନ୍.ପି-001- ପ୍ରଶାସନ ଏବଂ ନିର୍ଦ୍ଦେଶ 1515- ବାଣିଜ୍ୟ କର ସଂସ୍ଥାରେ ଥିବା ଉନ୍ନତି ତନଖି ଫାଟକ” ଅଧିନରେ 1.82 କୋଟି ଟଙ୍କା ଏବଂ (iii) ମୁଖ୍ୟ ଶୀର୍ଷକ “2071- ପେନ୍ସନ ଓ ଅନ୍ୟ ଅବସରକାଳୀନ ସୁବିଧା ସୁଯୋଗ 01- ବେସାମରିକ, 101- ବାର୍ଦ୍ଧକ୍ୟ ଜନିତ କାର୍ଯ୍ୟ ନିବୃତ୍ତି ଅବସର କାଳୀନ ଭତ୍ତା ଅଧିନରେ 2,591.71 କୋଟି ଟଙ୍କାର ପ୍ରତ୍ୟାଶାତ୍ମକ ସଂଚୟ ରାଶିକୁ ଫେରସ୍ତ କରିଦିଆଗଲା ।

36- ମହିଳା ଓ ଶିଶୁ ବିକାଶ(ପୁଞ୍ଜି-ଅନୁମୋଦିତ)

- କେନ୍ଦ୍ରୀୟ ସହାୟତାପ୍ରାପ୍ତି ନ ହେବା ଏବଂ ଭାରତ ସରକାରଙ୍କ ପରିକଳ୍ପନା ଅନୁମୋଦନ ନ ହେବା ଯୋଗୁଁ (i) ମୁଖ୍ୟ ଶୀର୍ଷକ “2235-ସାମାଜିକ ନିରାପରା ଓ କଲ୍ୟାଣ – ଏସ୍.ପି-02 ସାମାଜିକ କଲ୍ୟାଣ 102 ଶିଶୁ କଲ୍ୟାଣ- 2293-ସମନ୍ୱିତ ଶିଶୁ ସୁରକ୍ଷା ଯୋଜନା” ଅଧିନରେ 22.84 କୋଟି ଟଙ୍କା (ii) ମୁଖ୍ୟ ଶୀର୍ଷକ “2235-ଏସ୍.ପି-ଡି.ଏସ୍ 02-789 ଅନୁସୂଚିତ ଜାତି ପାଇଁ ସ୍ୱତନ୍ତ୍ର କମ୍ପୋନେଣ୍ଟପ୍ଲାନ 0731-ସମନ୍ୱିତ ଶିଶୁ ବିକାଶ ଯୋଜନା” ଅଧିନରେ 105.96 କୋଟି ଟଙ୍କା (iii) ମୁଖ୍ୟ ଶୀର୍ଷକ “2235-ଏସ୍.ପି-ଡି.ଏସ୍-02-796-0731-ସମନ୍ୱିତ ଶିଶୁ ବିକାଶ ଯୋଜନା” ଅଧିନରେ 115.45କୋଟି ଟଙ୍କା (iv) ମୁଖ୍ୟ ଶୀର୍ଷକ 2236-ଏନ୍.ପି-ଏସ୍.ପି.-ଡି.ଏସ୍-02-(101,78,796)-2481-କିଶୋରୀ ବାଳିକା ମାନଙ୍କର ସଶକ୍ତିକରଣ ପାଇଁ ରାଜୀବ ଗାନ୍ଧୀ ଯୋଜନାରେ 22.14 କୋଟି ଟଙ୍କାର ପ୍ରତ୍ୟାଶାତ୍ମକ ସଂଚୟ ରାଶିକୁ ଫେରସ୍ତ ହୋଇଥିଲା ।

30- ଶକ୍ତି ବିଭାଗ (ପୁଞ୍ଜି-ଅନୁମୋଦିତ)

- ଭାରତ ସରକାରଙ୍କ ଠାରୁ ପାଣ୍ଡି ପ୍ରାପ୍ତ ନ ହେବାରୁ ପ୍ରତ୍ୟାଶାତ୍ମକ ସଞ୍ଚୟ ରାଶି (i) ମୁଖ୍ୟ ଶୀର୍ଷକ “6801- ଶକ୍ତି ପରିଯୋଜନା ନିମିତ୍ତ ରଣ- ଏନ୍.ପି-190-3095 ଉଦୟରେ 1,196.18 କୋଟି ଟଙ୍କା ଫେରସ୍ତ ହୋଇଥିଲା । (ii) ମୁଖ୍ୟ ଶୀର୍ଷକ “6801-ଏସ୍.ପି-ଏସ୍.ଏସ୍ 205-3103-ଓଡ଼ିଶା ବିଦ୍ୟୁତ୍ ସଂଚାରଣ ପ୍ରଣାଳୀ ଉନ୍ନତିକରଣ ପରିଯୋଜନା ଜିକା-ଇଏପି”ରେ 100-କୋଟି ଟଙ୍କାର ସଞ୍ଚୟକୁ ବିଭାଗରେ ଅର୍ଥ ପରିଚାଳନା ଆରମ୍ଭ ହେବା କାରଣ ପାଇଁ ଦାୟୀ କରିଥିଲେ । କିନ୍ତୁ ଅଡିଟ୍ ଯାଞ୍ଚ ସମୟରେ ଏହା ପରିଲିଖିତ ହେଲା ଯେ, ଶକ୍ତି ବିଭାଗରେ ଅର୍ଥ ପରିଚାଳନା କାର୍ଯ୍ୟପଦ୍ଧତି 2012-13 ବର୍ଷ ଠାରୁ ଆରମ୍ଭ ହୋଇ ସାରିଥିଲା ।

34 ସମବାୟ ବିଭାଗ (ପୁଞ୍ଜି ଅନୁମୋଦିତ)

- ସରକାରଙ୍କ ନିଷ୍ପତ୍ତି ଅନୁସାରେ (i) ମୁଖ୍ୟ ଶୀର୍ଷକ “4425-ଏସ୍‌ପି-ଏସ୍‌ଏସ୍-107-3161 ପଣ୍ୟାଗାର ଭିଡିଭୁମି ପାଣ୍ଠି ଅଧିନରେ 60 କୋଟି ଟଙ୍କା (ii) ମୁଖ୍ୟ ଶୀର୍ଷକ “4425-ଏସ୍‌ପି-ଏସ୍‌ଏସ୍ 789-3161-ପଣ୍ୟାଗାର ଭିଡିଭୁମି ପାଣ୍ଠି” ଅଧିନରେ 17 କୋଟି ଟଙ୍କା (iii) ମୁଖ୍ୟ ଶୀର୍ଷକ “4425-ଏସ୍‌ପି-ଏସ୍‌ଏସ୍ 796-3161-ପଣ୍ୟାଗାର ଭିଡିଭୁମି ପାଣ୍ଠି” ଅଧିନରେ 23 କୋଟି ଟଙ୍କାର ପ୍ରତ୍ୟାଶାତ୍ମକ ସଞ୍ଚୟ ରାଶି ଫେରସ୍ତ ହୋଇଥିଲା । ଅବଶିଷ୍ଟ ପାଣ୍ଠିକୁ ଖଲାସ କରିବା ପାଇଁ ମାର୍କିଫେଡ଼ଠାରୁ ପ୍ରସ୍ତାବ ନ ଆସିବାରୁ ମୁଖ୍ୟ ଶୀର୍ଷକ “6425-ଏସ୍‌ପି-ଏସ୍‌ଏସ୍ 108-2980-ଓଡ଼ିଶା ରାଜ୍ୟ ସମବାୟ ବିପଣନ ଫେଡେରେସନ ଲିଃ (ମାର୍କିଫେଡ଼) କର୍ପସ ପାଣ୍ଠି ଅଧିନରେ 95 କୋଟି ଟଙ୍କାର ପ୍ରତ୍ୟାଶାତ୍ମକ ସଞ୍ଚୟ ରାଶି ଫେରସ୍ତ ହୋଇଥିଲା ।

ଉପରୋକ୍ତ ବିଷୟ ଗୁଡ଼ିକରୁ ଏହା ସ୍ପଷ୍ଟ ହେଲା ଯେ ବିଭାଗୀୟ ନିୟନ୍ତ୍ରଣ ଅଧିକାରୀମାନଙ୍କ ଦ୍ୱାରା ଓଡ଼ିଶା ବଜେଟ୍ ମାନ୍ୟତା (ଓବିଏସ୍) ଅଧ୍ୟାୟ IV ଏବଂ VI ର ଅନୁଦେଶ ଅନୁସାରେ ଅନୁଦାନ ଗୁଡ଼ିକର ଖର୍ଚ୍ଚର ପ୍ରବାହକୁ ପର୍ଯ୍ୟାଲୋଚନା କରିବାରେ ବିଫଳ ହୋଇଥିଲେ ।

ସରକାର ଦର୍ଶାଇଲେ (ନଭେମ୍ବର 2017) ଯେ କେନ୍ଦ୍ରୀୟ ମନ୍ତ୍ରଣାଳୟ ପ୍ରାରମ୍ଭିକ ସୂଚନା ଅନୁସାରେ ରାଜ୍ୟ ବିଭାଗ ଗୁଡ଼ିକୁ କେନ୍ଦ୍ରୀୟ ପ୍ରାୟୋଜିତ ପ୍ରକଳ୍ପ ପାଇଁ ଦିଆଯାଇଥିବା ଅନୁଦାନ ପ୍ରାପ୍ତିଠାରୁ ବହୁତ ଅଧିକ ଥିଲା । ବିଭାଗ ଗୁଡ଼ିକ ଅଧିକ କେନ୍ଦ୍ରୀୟ ଅନୁଦାନ ଆଶାକରି ଉଚ୍ଚତର ବଜେଟ୍ ଆକଳନ / ଅନୁପୂରକ ବ୍ୟବସ୍ଥା ଉପରେ ଗୁରୁତ୍ୱ ଦେଇଥିଲେ ଯାହାକି କାର୍ଯ୍ୟକାରୀ ହୋଇପାରିଲା ନାହିଁ ।

2.3.2 ରାଜ୍ୟ ବିଧାନସଭା ଦ୍ୱାରା ପୂର୍ବ ବର୍ଷ ମାନଙ୍କରେ ପାଣ୍ଠି ବ୍ୟବସ୍ଥା ଠାରୁ ଅଧିକ ବ୍ୟୟର ନିୟମିତକରଣର ଆବଶ୍ୟକତା :

ଭାରତୀୟ ସମ୍ବିଧାନ ଅନୁଚ୍ଛେଦ 205 ଅନୁସାରେ ଅଧିକ ଅନୁଦାନ ବିନିଯୋଗ ରାଶି ଠାରୁ ଅଧିକ ଖର୍ଚ୍ଚକୁ ସରକାର ରାଜ୍ୟ ବିଧାନ ସଭା ଦ୍ୱାରା ନିୟମିତ କରିବା ବାଧ୍ୟତାମୂଳକ ଅଟେ । ବର୍ଷ 2013-14 ଏବଂ 2014-15 ଏବଂ 2015-16 ରେ 18.82 କୋଟି ଟଙ୍କାର ଅଧିକ ବ୍ୟୟ ଦର୍ଶାଯାଇଛି । ଯାହାହେଉ ଏପ୍ରିଲ 2017 ସରକାରୀ ହିସାବ କମିଟି (ପିଏସି) 2010-11 ଏବଂ 2011-12 ବର୍ଷ ପାଇଁ 580.28 କୋଟି ଟଙ୍କା ଅଟକଳଠାରୁ ଅଧିକ ବ୍ୟୟକୁ ସୁପାରିଶ କରି ନିୟମିତ କରିଥିଲେ । (ଓଡ଼ିଶା ବିନିଯୋଗ (ନଂ2 ର)ନିୟମ 2017)

ସାରଣୀ 2.3 ପୂର୍ବ ବର୍ଷମାନଙ୍କରେ ପାଣ୍ଠି ବ୍ୟବସ୍ଥାଠାରୁ ଅଧିକ ବ୍ୟୟର ନିୟମିତକରଣର ଆବଶ୍ୟକତା

ବର୍ଷ	ସଂଖ୍ୟା	ଅନୁଦାନ ନାମ/ ବିନିଯୋଗ	ଅଧିକ ବ୍ୟୟର ପରିମାଣ (କୋଟି ଟଙ୍କାରେ)
	ଅନୁଦାନ		
2013-14	3	22-ଜଙ୍ଗଲ ଓ ପରିବେଶ, 26-ଅବକାରୀ ଏବଂ 31-ଖଦୀ, ବୟନ ଏବଂ ହସ୍ତଶିଳ୍ପ	18.56
2014-15	1	26-ଅବକାରୀ	0.01 ²
2015-16	1	22-ଜଙ୍ଗଲ ଓ ପରିବେଶ	0.25
Total	5		18.82

ଉତ୍ସ: ସଂପୂର୍ଣ୍ଣ ବର୍ଷ ପାଇଁ ବିନିଯୋଗ ହିସାବ, ଓଡ଼ିଶା ସରକାର

² 87,887 ଟଙ୍କା ମାତ୍ର

2.3.3 ରାଜ୍ୟ ବିଧାନସଭା ଦ୍ୱାରା 2016-17 ବର୍ଷରେ ବ୍ୟବସ୍ଥାଠାରୁ ଅଧିକ ବ୍ୟୟର ନିୟମିତକରଣର ଆବଶ୍ୟକତା

2016-17 ବର୍ଷ ପାଇଁ ଗୋଟିଏ ଅନୁଦାନ ଏବଂ ଗୋଟିଏ ବିନିଯୋଗର 60.26 କୋଟି ଟଙ୍କା ଅଧିକ ବ୍ୟୟ ହୋଇଥିବାରୁ ନିୟମିତ କରିବାର ଆବଶ୍ୟକତା ଥିଲା, ଯାହା ସାରଣୀ 2.4 ରେ ବିସ୍ତୃତ ଭାବେ ଦିଆଗଲା ।

ସାରଣୀ 2.4: ବ୍ୟବସ୍ଥାଠାରୁ ଅଧିକ ବ୍ୟୟର ନିୟମିତକରଣର ଆବଶ୍ୟକତା 2016-17 ବର୍ଷରେ ।

ବର୍ଷ	ଅନୁଦାନ / ବିନିଯୋଗ ସଂଖ୍ୟା	ଅନୁଦାନର / ବିନିଯୋଗ ନାମ	ଅଧିକ ବ୍ୟୟର ପରିମାଣ (କୋଟି ଟଙ୍କାରେ)
2016-17	13	ଗୃହନିର୍ମାଣ ଓ ପୌର ଉନ୍ନୟନ ବିଭାଗ (ପୁଞ୍ଜି ଅନୁମୋଦିତ)	3.63
	6003	ଆଭ୍ୟନ୍ତରୀଣ ରଣ (ପୁଞ୍ଜି-ଭାରିତ)	56.63
Total			60.26

ଉତ୍ତ : 2016-17 ବର୍ଷର ବିନିଯୋଗ ହିସାବ ।

ଭାରତୀୟ ସମ୍ବିଧାନ ଅନୁକ୍ଷେପ 205 ଅନୁସାରେ ଅଧିକ ବ୍ୟୟକୁ ନିୟମିତ କରିବା ପାଇଁ ରାଜ୍ୟ ବିଧାନ ସଭାକୁ ଏ ପର୍ଯ୍ୟନ୍ତ କୌଣସି ଦାବି ଉପସ୍ଥାପନା କରାଯାଇ ନାହିଁ । ଏହିପରି ଅଧିକ ବ୍ୟୟ ଅନାଧିକୃତ ଭାବେ ବାକି ରହିଅଛି ।

ସରକାର ଦର୍ଶାଇଲେ (ନଭେମ୍ବର 2017) ଯେ ଭବିଷ୍ୟତରେ ଅଧିକ ବ୍ୟୟ ନ ଘଟିବାକୁ ନିଶ୍ଚିତ କରିବା ପାଇଁ ଆବଶ୍ୟକ ଉପାୟ କରାଗଲା

2.3.4 କ୍ରମାଗତ ସଞ୍ଚୟ

ଆର୍ଥିକ ବର୍ଷ 2012-17 ମଧ୍ୟରେ 22 ଟି ଅନୁଦାନ ଏବଂ ଦୁଇଟି ସମ୍ବନ୍ଧୀୟ 26 ଟି ମାମଲାରେ 10 କୋଟି ଟଙ୍କାରୁ ଉର୍ଦ୍ଧ୍ୱ କ୍ରମାଗତ ସଂଚୟ ହୋଇଥିଲା, ଯାହାକି **ପରିଶିଷ୍ଟ 2.2** ରେ ଦର୍ଶାଗଲା । ଏହି ସଂଚୟର ପରିମାଣ 2016-17 ବର୍ଷରେ 19.46 କୋଟି ଟଙ୍କାରୁ 4,431.05 କୋଟି ଟଙ୍କା ମଧ୍ୟରେ ବିସ୍ତାରିତ ହୋଇଥିଲା । ଅନୁଦାନ ଗୁଡ଼ିକରେ ପ୍ରଚୁର ମାତ୍ରାରେ କ୍ରମାଗତ ସଂଚୟ ଦର୍ଶାଉଛି ଯେ ବିନିଯୋଗ ଅଧିନିୟମ ଅନୁଯାୟୀ ସରକାରଙ୍କ ଦ୍ୱାରା କ୍ରମାଗତ ଭାବେ ଆବଶ୍ୟକତାରୁ ଅଧିକ ପାଣ୍ଠି ଆକଳନ କରାଯାଇଥିଲା । ଏଥିପାଇଁ ପୂର୍ବ ବର୍ଷ ଗୁଡ଼ିକର ଧାରାକୁ ବିଚାରକୁନ ନିଆଯାଇ ନଥିଲା କିମ୍ବା ପାଣ୍ଠିର ଆବଶ୍ୟକତାକୁ ଠିକ୍ ଭାବେ ପରୀକ୍ଷା କରାଯାଇ ନଥିଲା ।

ଏହା ବିଗତ ପ୍ରତିବେଦନ ଗୁଡ଼ିକରେ ବାରମ୍ବାର ଦର୍ଶାଯାଇଥିଲେ ମଧ୍ୟ ସରକାରଙ୍କ ତରଫରୁ କୌଣସି ପଦକ୍ଷେପ ନିଆଯାଇନାହିଁ । (ମାର୍ଚ୍ଚ 2017)

2.3.5 ଅନାବଶ୍ୟକ / ଅଧିକ ଅନୁପୂରକ ପାଣ୍ଠି ବ୍ୟବସ୍ଥା

2016-17 ବର୍ଷ ମଧ୍ୟରେ 3,107.68 କୋଟି ଟଙ୍କାର ଅନୁପୂରକ ପାଣ୍ଠି (ପ୍ରତ୍ୟେକ କ୍ଷେତ୍ରରେ ଏକ କୋଟି କିମ୍ବା ତଦୁର୍ଦ୍ଧ୍ୱ) ବ୍ୟବସ୍ଥା 38 ଟି ମାମଲାରେ (30 ଟି ଅନୁଦାନ), ଅନାବଶ୍ୟକ ପ୍ରମାଣିତ ହେଲା । କାରଣ 60,687.83

କୋଟି ଟଙ୍କାର ମୂଳ ବ୍ୟୟକୁ ବିରୁଦ୍ଧରେ ମାତ୍ର 53,488.20 କୋଟି ଟଙ୍କା ବ୍ୟୟ ହେଲା ଯାହାକି ମୂଳ ବ୍ୟୟରୁ ସ୍ତର ପର୍ଯ୍ୟନ୍ତ ପହଞ୍ଚି ପାରିଲା ନାହିଁ । ଏହା **ପରିଶିଷ୍ଟ-2.3** ରେ ବିଶଦ ଭାବରେ ଦର୍ଶାଗଲା । ସେହିପରି 2015-16ରେ ଅନୁପୂରକ ବ୍ୟୟରୁ ସର୍ବମୋଟ 2,682.53 କୋଟି ଟଙ୍କା (31 ଶେତୁରେ) ଅନାବ୍ୟୟ ବୋଲି ପ୍ରମାଣିତ ହୋଇଗଲା ।

13ଟି ଅନୁଦାନର 15ଟି ଶେତୁରେ (**ପରିଶିଷ୍ଟ 2.4**) ସର୍ବମୋଟ ଅନୁପୂରକ ବ୍ୟୟ 2,773.85କୋଟି ଟଙ୍କା ଥିଲା, ଯାହାକି 748.93 କୋଟି ଟଙ୍କା ଅତ୍ୟଧିକ ବୋଲି ପ୍ରମାଣିତ ହେଲା । 2015-16 ବର୍ଷରେ ଅନୁପୂରକ ବ୍ୟୟରୁ 3,573.07 କୋଟି ଟଙ୍କାର ଆବ୍ୟକତା ଥିବାବେଳେ 8,746.26କୋଟି ଟଙ୍କା (15 ଟି ଅନୁଦାନ ଏବଂ ଗୋଟିଏ ବିନିଯୋଗ) ଅନୁପୂରକ ବ୍ୟୟ ହୋଇଥିଲା, ଯାହାକି 5,173.19 କୋଟି ଟଙ୍କା ଅତ୍ୟଧିକ ବୋଲି ପ୍ରମାଣିତ ହେଲା ।

ଏଥିରୁ ସୂଚିତ ହେଉଛି ଯେ ନିୟନ୍ତ୍ରଣ ଅଧିକାରୀମାନେ (i) ଆର୍ଥିକ ବର୍ଷର ଅବଶିଷ୍ଟ ସମୟରେ ପ୍ରକୃତ ଆବଶ୍ୟକତାକୁ ଯଥାର୍ଥ ଭାବରେ ନିରୀକ୍ଷଣ କରୁନଥିଲେ (ii) ଓଡ଼ିଶା ବଜେଟ୍ ମାନ୍ୟତାପ୍ରାପ୍ତ ଅଧ୍ୟାୟ IV ଏବଂ VI ରେ ଉଲ୍ଲେଖ ହୋଇଥିବା ମାସିକ ବ୍ୟୟ ନିୟନ୍ତ୍ରଣ ପ୍ରକ୍ରିୟା ଅନୁସାରେ ପର୍ଯ୍ୟାଲୋଚନା କରୁନଥିଲେ ।

ସରକାର ଅତିକ୍ରମ ମତାମତକୁ ସ୍ୱୀକାର କରି ଦର୍ଶାଇଲେ (ନଭେମ୍ବର 2017) ଯେ ଅର୍ଥ ବିଭାଗ ଦ୍ୱାରା ଆବଶ୍ୟକ ଅନୁଦେଶ ଜାରି କରାଗଲା । ଅନାବଶ୍ୟକ ଅନୁପୂରକ ବ୍ୟୟ ନ କରିବା ପାଇଁ ସମ୍ପୂର୍ଣ୍ଣ ଅନୁଦାନ ନିୟନ୍ତ୍ରଣକାରୀ କର୍ତ୍ତୃପକ୍ଷମାନଙ୍କୁ ନିର୍ଦ୍ଦେଶ ଦିଆଯାଇଅଛି ।

2.3.6 ଅଧିକ / ଅନାବଶ୍ୟକ ପାଣ୍ଡିର ପୁନଃବିନିଯୋଗ

ଗୋଟିଏ ଅନୁଦାନ ମଧ୍ୟରେ କୌଣସି ବିନିଯୋଗ ଏକକରୁ ପ୍ରତ୍ୟାଖିତ ସଞ୍ଚୟ ରାଶିକୁ, ଯେଉଁ ବିନିଯୋଗ ଏକକରେ ଅତିରିକ୍ତ ପାଣ୍ଡି ଆବଶ୍ୟକ ସେହି ଏକକକୁ ସ୍ଥାନାନ୍ତରିତ କରିବାକୁ ପୁନଃବିନିଯୋଗ କୁହାଯାଏ । ପାଞ୍ଚଟି ଅନୁଦାନ ଓ ଗୋଟିଏ ବିନିଯୋଗର 21 ଟି ଉପ-ଶୀର୍ଷକ ଶେତୁରେ 83.99 କୋଟି ଟଙ୍କାର ଞ୍ଚୟ ହୋଇଥିଲା ଏବଂ 5 ଟି ଅନୁଦାନ ଓ ଗୋଟିଏ ବିନିଯୋଗର 11ଟି ଉପ-ଶୀର୍ଷକ ଶେତୁରେ 93.18 କୋଟି ଟଙ୍କା ଅଧିକ ବ୍ୟୟ ହୋଇଥିଲା, ଯାହା **ପରିଶିଷ୍ଟ-2.5** ରେ ବିଶଦ ଭାବରେ ଦର୍ଶାଗଲା ।

2.3.7 ଆର୍ଥିକ ବର୍ଷର ଶେଷ ଦିନରେ ପୁନଃବିନିଯୋଗ

ଓଡ଼ିଶା ବଜେଟ୍ ମାନ୍ୟତାପ୍ରାପ୍ତ 139 ନିୟମ ଅନୁଯାୟୀ ପୁନଃବିନିଯୋଗ ବିବରଣୀରେ ଅଧିକ ଖର୍ଚ୍ଚ ଓ ସଞ୍ଚୟର କାରଣ ଦର୍ଶାଯିବା ଉଚିତ, ଯାହାକି ଅତିବେଶୀରେ 10 ମାର୍ଚ୍ଚ ସୁଦ୍ଧା ଅର୍ଥ ବିଭାଗକୁ ପହଞ୍ଚାଇବା ଦରକାର । ପ୍ରଧାନ ମହାଲେଖାକାର (ଲେଖା ଏବଂ ହକ୍‌ଦାରୀ)ଙ୍କର ନଥି ଅନୁଯାୟୀ 2016-17 ବର୍ଷ ମଧ୍ୟରେ 615 ଟି ପୁନଃବିନିଯୋଗ ଆଦେଶ ଯାହାର ପରିମାଣ 4,653.80 କୋଟି ଟଙ୍କା ଜାରି କରାଯାଇଥିଲା । ତନ୍ମଧ୍ୟରୁ 17 ଟି ପୁନଃବିନିଯୋଗ ଆଦେଶ ସମୁଦାୟ ଭାବେ 272.61 କୋଟି ଟଙ୍କା ଆଦେଶ ହୋଇଥିଲା । ତେଣୁ ସେହିବର୍ଷ ଭିତରେ ଖର୍ଚ୍ଚ କରିବାର ଏହାର କୌଣସି ସୁଯୋଗ ନଥିଲା । ସମାନ ପ୍ରକାରରେ 2014-15 ରେ (469.42କୋଟି) 5 ଟି ମାମଲାରେ ଏବଂ 2015-16 ରେ 623.79 କୋଟି ଟଙ୍କା (17ଟି ମାମଲାରେ) ପୁନଃବିନିଯୋଗ ଆଦେଶ, ଆର୍ଥିକ ବର୍ଷର ଶେଷ ଦିନରେ ଦିଆଯାଇଥିଲା । ଚଳିତ ବର୍ଷର ବିବରଣୀ ସାରଣୀ 2.5 ରେ ଦିଆଗଲା ।

ସାରଣୀ 2.5: 31 ମାର୍ଚ୍ଚ 2017 ବର୍ଷ ମଧ୍ୟରେ ତୁଟିପୂର୍ଣ୍ଣ ପୁନଃବିନିଯୋଗ(ଆର୍ଥିକ ବର୍ଷର ଶେଷ ଦିନ)

କ୍ର.ସଂ.	ଅନୁଦାନ / ବିନିଯୋଗର ସଂଖ୍ୟା ଏବଂ ବିଭାଗର ନାମ	ଯେଉଁ ହିସାବ ଶୀର୍ଷରୁ ପୁନଃବିନିଯୋଗ କରାଯାଇଛି	ରାଶି (କୋଟି ଟଙ୍କାରେ)
1	03-ରାଜସ୍ୱ ଏବଂ ବିପର୍ଯ୍ୟୟ ପରିଚାଳନା	2245- ଅଯୋଜନା	0.84
2	05-ଅର୍ଥ ବିଭାଗ	2030-ଅଣଯୋଜନା	0.18
3	05-ଅର୍ଥ ବିଭାଗ	7610-ଅଣଯୋଜନା	2.19
4	17- ପଞ୍ଚାୟତିରାଜ	2051-ରାଜ୍ୟ ଯୋଜନା	3.50
5	20- ଜଳ ସଂପଦ	2075-ଅଣଯୋଜନା	0.03
6	20- ଜଳ ସଂପଦ	2075- ରାଜ୍ୟ ଯୋଜନା	
7	23- କୃଷି ଏବଂ କୃଷକ ସଶକ୍ତିକରଣ	2401- ରାଜ୍ୟଯୋଜନା	3.70
8	23- କୃଷି ଏବଂ କୃଷକ ସଶକ୍ତିକରଣ	2401- ରାଜ୍ୟଯୋଜନା	1.26
9	23- କୃଷି ଏବଂ କୃଷକ ସଶକ୍ତିକରଣ	2401- ରାଜ୍ୟଯୋଜନା	9.67
10	23- କୃଷି ଏବଂ କୃଷକ ସଶକ୍ତିକରଣ	2401- ରାଜ୍ୟଯୋଜନା	2.74
11	23- କୃଷି ଏବଂ କୃଷକ ସଶକ୍ତିକରଣ	2401- ରାଜ୍ୟଯୋଜନା	1.70
12	23- କୃଷି ଏବଂ କୃଷକ ସଶକ୍ତିକରଣ	2401- ରାଜ୍ୟଯୋଜନା	4.42
13	33- ମହ୍ୟ ଏବଂ ପଶୁ ସମ୍ବଳ ବିଭାଗ	2405- ରାଜ୍ୟ ଯୋଜନା	10.50
14	34- ସମବାୟ	4425-ରାଜ୍ୟ ଯୋଜନା	25.73
15	2049- ସୁଧ ବେୟ	2049-ଅଣଯୋଜନା	148.92
16	6003- ଆଭ୍ୟନ୍ତରୀଣ ରଣ	6003-ଅଣଯୋଜନା	54.32
17	6004- ରଣ ଏବଂ ଅଗ୍ରାମ	6004-ଅଣଯୋଜନା	2.91
ମୋଟ			272.61

ଉତ୍ସ: ପ୍ରମୁଖ ମହାଲେଖାକାର (ଲେଖା ଓ ହକଦାରୀ) କ୍ କାର୍ଯ୍ୟାଳୟ, ଓଡ଼ିଶା ଦ୍ୱାରା ପ୍ରଦତ୍ତ ସୂଚନା

ପୂର୍ବ ଅତିର୍ ରିପୋର୍ଟରେ ଏପରି ଅନିୟମିତତାକୁ ଦର୍ଶାଯାଇଥିଲେ ସୁଦ୍ଧା ଏହିପରି ବିଳମ୍ବିତ ପୁନଃବିନିଯୋଗ ଆଦେଶଗୁଡ଼ିକୁ ଜାରି କରିବା ବର୍ଷ ସାରା ଚାଲୁ ରହିଥିଲା ବୋଲି ଲକ୍ଷ୍ୟ କରାଯାଇଛି ।

ମାର୍ଚ୍ଚ 2013 ସୁଦ୍ଧା ସମାପ୍ତ ହୋଇଥିବା ବର୍ଷର ରାଜ୍ୟବିତ୍ତର ଅତିର୍ ରିପୋର୍ଟର ଅନୁଚ୍ଛେଦ 2.3.8 ର ଜବାବରେ, ସରକାର (ନଭେମ୍ବର 2013)ରେ କହିଥିଲେ ଯେ ଅର୍ଥବିଭାଗ ଦ୍ୱାରା ସଂପୂର୍ଣ୍ଣ ଅନୁଦାନ ନିୟନ୍ତ୍ରଣ ଅଧିକାରୀଙ୍କୁ ନିର୍ଦ୍ଦେଶ ଦିଆଯିବା କଥା । ସରକାରଙ୍କ ଆଶ୍ୱାସନା ସତ୍ତ୍ୱେ, ଚାରିବର୍ଷ ଅତିବାହିତ ହୋଇଥିଲା ପରେ ବି ବର୍ଷର ଶେଷ ଦିନରେ ପୁନଃ ବିନିଯୋଗ ଆଦେଶ ଚାଲୁ ରହିଥିଲା ।

ସରକାର (ନଭେମ୍ବର 2017)ରେ କହିଲେ ଯେ ଭାରତ ସରକାର କେନ୍ଦ୍ର ପ୍ରାୟୋଜିତ ଯୋଜନା ପାଇଁ ବର୍ଷର ଶେଷକୁ ଧନରାଶି ଜାରି କରିଥିଲେ । ଯୋଜନାର ବିଭିନ୍ନ ଉପାଦାନ ପାଇଁ ବଜେଟ୍ ଆବଶ୍ୟକ ଏବଂ ଧନରାଶିର ଜାରି ମଧ୍ୟରେ ମେଳ ଖାଉନଥିଲା । ଏଥିପାଇଁ ଆର୍ଥିକ ବର୍ଷର ଚରମ ଅନ୍ତକୁ ଧନରାଶିର ପୁନଃ ବିନିଯୋଗ ଜରୁରୀ ହୋଇଥିଲା ।

2.3.8 ବହୁତ ଅଧିକ ଫେରସ୍ତ ରାଶି

15 ଟି ଅନୁଦାନର 36 ଟି ଉପଶୀର୍ଷକରେ ସମସ୍ତ ବ୍ୟବସ୍ଥାର ଶତ ପ୍ରତିଶତ (୧୦କୋଟି ଟଙ୍କା କିମ୍ବା ତଦୁର୍ଦ୍ଧ ପ୍ରତ୍ୟେକ କ୍ଷେତ୍ରରେ 1,788.12 କୋଟି ଟଙ୍କା ଫେରସ୍ତ ହୋଇଥିଲା । ସେଗୁଡ଼ିକ ବିଭିନ୍ନ ପରିକଳ୍ପନା / କାର୍ଯ୍ୟକ୍ରମ / ପ୍ରକଳ୍ପ ଓ କାର୍ଯ୍ୟକଳାପର ପ୍ରତିନିଧିତ୍ୱ କରୁଥିଲା ଯାହା **ପରିଶିଷ୍ଟ-2.6** । ସେହିଭଳି 1,881.76 କୋଟି ଟଙ୍କା 13ଟି ଅନୁଦାନର ଏବଂ 2,731.20 କୋଟି ଟଙ୍କା 21 ଅନୁଦାନର ଯଥାକ୍ରମେ 2014-15 ଏବଂ 2015-16 ରେ ଫେରସ୍ତ ହୋଇଥିଲା । ପ୍ରତ୍ୟାପ୍ତଶୀର୍ଷକର କାରଣ ଭାବରେ ବିଳମ୍ବରେ କାର୍ଯ୍ୟ ସମାପ୍ତହେବା, ଟେଣ୍ଡର ରୂପାନ୍ତ ନ ହେବା, ଭୁମି ଅର୍ଜନରେ ବିଳମ୍ବ, ପାଣ୍ଡିକୁ ଉପଯୋଗ ନ କରିବା, ରୋକତ ପ୍ରବନ୍ଧନ ବ୍ୟବସ୍ଥାର ପ୍ରସ୍ତାବ ଏବଂ ଓଡ଼ିଶା ସରକାରଙ୍କ ନିଷ୍ପତ୍ତି ଇତ୍ୟାଦି ଦର୍ଶାଯାଇଥିଲା । ବିଭାଗ ଗୁଡ଼ିକ ଦ୍ୱାରା ପ୍ରଧାନ ମହାଲେଖାକାର (ଲେଖା ଓ ହକ୍‌ଦାରୀ) ଅଧିକ କୁ 10 ଟି କ୍ଷେତ୍ରରେ କୌଣସି କାରଣ ଦର୍ଶାଯାଇନାହିଁ ।

2.3.9 ସଞ୍ଚୟ ଅପେକ୍ଷା ଅଧିକ ପ୍ରତ୍ୟାପ୍ତଶୀ

10 ଟି ମାମଲାରେ (ନଅଟି ଅନୁଦାନ) କ୍ଷେତ୍ରରେ 2,337.42 କୋଟି ଏକ କୋଟି କିମ୍ବା ତଦୁର୍ଦ୍ଧ ପ୍ରତ୍ୟେକ କ୍ଷେତ୍ରରେ ସଞ୍ଚୟ ବେଳେ 2,476.77 କୋଟି ଟଙ୍କା ପ୍ରତ୍ୟାପ୍ତଶୀ କରାଯାଇଥିଲା, ଯାହାଫଳରେ 139.35 କୋଟି ଟଙ୍କାର ଅଧିକ ପ୍ରତ୍ୟାପ୍ତଶୀ ହୋଇଥିଲା, ଯାହାକି ସାରଣୀ 2.6 ରେ ନିମ୍ନମତେ ଦର୍ଶାଯାଇଛି ।

ସାରଣୀ 2.6: ମାର୍ଚ୍ଚ 2016-17 ବର୍ଷରେ ବାସ୍ତବ ସଞ୍ଚୟ ଠାରୁ ଅଧିକ ପ୍ରତ୍ୟାପ୍ତଶୀ ବିବରଣ

(କୋଟି ଟଙ୍କାରେ)

କ୍ର.ସଂ.	ଅନୁଦାନ/ବିନିଯୋଗର ସଂଖ୍ୟା ଓ ନାମ	ସର୍ବ ମୋଟ ଅନୁଦାନ/ବିନିଯୋଗ	ସଞ୍ଚୟ	ପ୍ରତ୍ୟାପ୍ତଶୀ ରାଶି	ଅଧିକ ପ୍ରତ୍ୟାପ୍ତଶୀ ରାଶି
1	4- ଆଇନ (ରାଜସ୍ୱ ଅନୁମୋଦିତ)	270.36	31.41	31.62	0.21
2	7- ପୂର୍ଣ୍ଣ (ରାଜସ୍ୱ ଅନୁମୋଦିତ)	2,161.35	421.85	484.91	63.06
3	11- ଅନୁମୋଦିତ ଜନଜାତି, ଜାତି ବିକାଶ ଓ ସଂଖ୍ୟାଲଘୁ ଓ ପଞ୍ଚାବର୍ଣ୍ଣ କଲ୍ୟାଣ (ରାଜସ୍ୱ ଅନୁମୋଦିତ)	2,439.14	359.40	369.96	10.56
4	12- ସ୍ୱାସ୍ଥ୍ୟ ଓ ପରିବେଶ କଲ୍ୟାଣ (ରାଜସ୍ୱ ଅନୁମୋଦିତ)	4,439.33	406.52	463.67	57.15
5	12- ସ୍ୱାସ୍ଥ୍ୟ ଓ ପରିବେଶ କଲ୍ୟାଣ (ପଞ୍ଜିକୃତ ଅନୁମୋଦିତ)	819.00	35.17	42.95	7.78
6	16- ଯୋଜନା ଓ ସଂଯୋଜନା (ରାଜସ୍ୱ ଅନୁମୋଦିତ)	646.90	41.16	41.19	0.03
7	32- ପର୍ଯ୍ୟଟନ ଓ ସଂସ୍କୃତି (ପଞ୍ଜିକୃତ ଅନୁମୋଦିତ)	117.93	30.02	30.03	0.01
8	33- ମହ୍ୟ ଓ ପଶୁ ସମ୍ପଦ ବିଭାଗ (ରାଜସ୍ୱ ଅନୁମୋଦିତ)	569.52	90.64	90.76	0.12
9	34- ସମବାୟ (ରାଜସ୍ୱ ଅନୁମୋଦିତ)	1,643.00	122.51	122.72	0.21
10	36- ମହିଳା ଓ ଶିଶୁବିକାଶ (ରାଜସ୍ୱ ଅନୁମୋଦିତ)	2,907.69	798.74	798.96	0.22
	ମୋଟ	16,014.22	2,337.42	2,476.77	139.35

ଉତ୍ସ: 2016-17 ବର୍ଷର ବିନିଯୋଗ ହିସାବ, ଓଡ଼ିଶା ସରକାର

ଏହି ପ୍ରତ୍ୟାପନାରୁ ସୂଚିତ ହୁଏ ଯେ ବିଭାଗଗୁଡ଼ିକ ମାସିକ ଖର୍ଚ୍ଚ ବିବରଣୀ ଏବଂ ଅଦ୍ୟାବଧି ଖର୍ଚ୍ଚର ସ୍ଥିତି ଅନୁସାରେ ବ୍ୟୟର ପ୍ରବାହକୁ ବିଚାର ନ କରି ପ୍ରତ୍ୟାପନା ନିର୍ଦ୍ଦେଶ ପ୍ରଦାନ କରୁଥିବାରୁ ବଜେଟ୍ ନିୟନ୍ତ୍ରଣରେ ବ୍ୟର୍ଥ ହୋଇଥିଲେ ।

ସରକାର (ନଭେମ୍ବର 2017 ରେ) ଏହି ତଥ୍ୟକୁ ସ୍ୱୀକାର କଲେ ଯେ ନିୟନ୍ତ୍ରଣ ଅଧିକାରୀମାନଙ୍କ ଦ୍ୱାରା ସମୟାନୁସାରେ ବ୍ୟୟର ସାମଞ୍ଜସ୍ୟତାର ଅଭାବରୁ ନିଧର ଅତ୍ୟଧିକ ପ୍ରତ୍ୟାପନା ହୋଇଥିଲା ।

2.3.10 ଫେରସ୍ତ ହୋଇନଥିବା ପ୍ରତ୍ୟାଶିତ ସଞ୍ଚୟ

ଓଡ଼ିଶା ବଜେଟ୍ ମାନୁଆଲ୍ ନିୟମ 146 ଅନୁଯାୟୀ ଖର୍ଚ୍ଚ କରୁଥିବା ବିଭାଗଗୁଡ଼ିକ ସମ୍ଭାବିତ ସଞ୍ଚୟ କ୍ଷେତ୍ରମାନଙ୍କରେ ଅନୁଦାନ ବିନିଯୋଗ ରାଶି କିମ୍ବା ତାର ଅଂଶ ବିଶେଷକୁ ଅର୍ଥ ବିଭାଗକୁ ଫେରସ୍ତ କରିବା ଉଚିତ୍ । 2016-17 ବର୍ଷ ଶେଷରେ ଅନୁଦାନଗୁଡ଼ିକର ସଞ୍ଚୟ ଓ ସଂପୂର୍ଣ୍ଣ ବିଭାଗଗୁଡ଼ିକ ଦ୍ୱାରା ସେଗୁଡ଼ିକର ପ୍ରତ୍ୟାପନା ସମୀକ୍ଷା ନିମ୍ନଲିଖିତ ତଥ୍ୟଗୁଡ଼ିକୁ ଦର୍ଶାଇଛି ।

- ଏକ କୋଟି ଟଙ୍କାରୁ ଅଧିକ (ପ୍ରତ୍ୟେକ କ୍ଷେତ୍ରରେ) ପ୍ରତ୍ୟାପିତ ହେବାକୁ ଥିବା ସଞ୍ଚୟ ରାଶିର ସର୍ବେକ୍ଷଣରୁ ଏହା ଜଣାପଡ଼ିଲା ଯେ 17 ଟି ଏପରି ମାମଲାରେ (13ଟି ଅନୁଦାନ ଓ ଗୋଟିଏ ବିନିଯୋଗ) 31 ମାର୍ଚ୍ଚ 2017 ସୁଦ୍ଧା 343.05କୋଟିର ପ୍ରତ୍ୟାପନା ବାକି ଅଛି । ବିଭାଗଗୁଡ଼ିକ ଆଂଶିକ ଭାବରେ ସଞ୍ଚୟକୁ ଫେରସ୍ତ କରିଛନ୍ତି । (ସଂପୂର୍ଣ୍ଣ ସଞ୍ଚୟ 10,502.21 କୋଟି ଟଙ୍କାର 3.27 ପ୍ରତିଶତ) ଯାହା ବିଶଦ ଭାବରେ **ପରିଶିଷ୍ଟ-2.7** ରେ ଦର୍ଶାଯାଇଛି । ସେହିପରି 2014-15 ବର୍ଷରେ 1,379.80 କୋଟି (15 ଟି ମାମଲାରେ) ଏବଂ 2015-16 ବର୍ଷରେ 1,097.43 କୋଟି (24 ଟି ମାମଲାରେ) ଫେରା ନଯାଇ ରଖାଯାଇଥିଲା ।
- ବିଭିନ୍ନ ମୁଖ୍ୟ ଶୀର୍ଷକ (କ) 10କୋଟି ଟଙ୍କାରୁ ଅଧିକ ପ୍ରତ୍ୟେକ କ୍ଷେତ୍ରରେ ସମୁଦାୟ ପାଣ୍ଠି ବ୍ୟବସ୍ଥାର (ଖ) 20 ପ୍ରତିଶତରୁ ଅଧିକ, (ଗ) ଆର୍ଥିକ ବର୍ଷର ଅନ୍ତିମ କାର୍ଯ୍ୟ ଦିବସରେ 28ଟି କ୍ଷେତ୍ରରେ (19 ଅନୁଦାନରେ) ସର୍ବମୋଟ 8,448.64 କୋଟି ଟଙ୍କା ଅଧିକ ଫେରସ୍ତ ହୋଇଛି, ଯାହାକି ବଜେଟ୍ ପ୍ରାବଧାନର 36.97 ପ୍ରତିଶତ ଅଟେ (ପରିଶିଷ୍ଟ 2.8) ।

ମାର୍ଚ୍ଚ 2015 ସୁଦ୍ଧା ସମାପ୍ତ ହୋଇଥିବା ବର୍ଷର ରାଜ୍ୟ ଆର୍ଥିକ ଅତିର୍ ପ୍ରତିବେଦନର ଅନୁଲେଖ 2.3.10 ର ଜବାବରେ ସରକାର ଦର୍ଶାଇଲେ ଯେ (ନଭେମ୍ବର 2015) ପ୍ରତ୍ୟାଶିତ କ୍ଷୟର ପ୍ରତ୍ୟାପନାକୁ ସମନ୍ୱିତ ଆର୍ଥିକ ପ୍ରବନ୍ଧନ ବ୍ୟବସ୍ଥା (ଆଇଏଫଏମଏସ୍)ର ସ୍ଥିରୀକୃତ ବ୍ୟୟସାମଞ୍ଜସ୍ୟ ମୋଡୁଲ ଦ୍ୱାରା ସୁନିଶ୍ଚିତ କରାଯିବା କଥା । ଆଶ୍ୱାସନା ସତ୍ତ୍ୱେ ପ୍ରତ୍ୟାଶିତ ସଞ୍ଚୟକୁ ସମୟାନୁସାରେ ପ୍ରତ୍ୟାପନା କରାଯାଇନଥିଲା ।

2.4 ଆକସ୍ମିକ ପାଣ୍ଠିରୁ ଅଗ୍ରାମ

ଓଡ଼ିଶା ରାଜ୍ୟ ଆକସ୍ମିକ ପାଣ୍ଠି ଅଧିନିୟମ 1967 ଅନୁସାରେ ରାଜ୍ୟ ଆକସ୍ମିକ ପାଣ୍ଠିର ସ୍ଥାପନା ହୋଇଛି । ଯେଉଁସବୁ ଅପ୍ରତ୍ୟାଶିତ ତଥା ଜରୁରୀ ଖର୍ଚ୍ଚ ବଜେଟ୍ରେ ବ୍ୟବସ୍ଥିତ ହୋଇ ନଥାଏ ଓ ଯାହାକୁ ବିଧାନ ସଭାର ଅନୁମୋଦନ ନ ଥିବା କାରଣରୁ ସ୍ଥିର ରଖାଯାଇ ପାରେନା, ସେହିସବୁ ଖର୍ଚ୍ଚ ଏହି ପାଣ୍ଠିରୁ କରାଯାଏ । ଏହି ଆକସ୍ମିକ ପାଣ୍ଠି ଏକ ଅଗ୍ରାମ ସଦୃଶ ଏବଂ ଅଗ୍ରାମ ସୁପାରିଶର ଠିକ୍ ପରେ ପରେ ବିଧାନ ସଭାର ପ୍ରଥମ ଅଧିବେଶନରେ ଅନୁପୂରକ ଅନୁଦାନ ରୂପେ ପୁନଃଭରଣ କରାଯିବା ଦରକାର ।

2016-17 ଆର୍ଥିକ ବର୍ଷରେ, 132.14 କୋଟି ଟଙ୍କାରେ ଅଗ୍ରୀମ ରାଜ୍ୟର ଆକସ୍ମିକତା ନିଧି ପାଣ୍ଠିରୁ (୫ ସି ଏଫ) ଉଠାଯାଇଥିଲା ଏବଂ ସେହିବର୍ଷ ଶେଷ ସୁଦ୍ଧା ତାହା ଫେରାଯାଇଥିଲା । ଅଗ୍ରୀମ ଉଠାଣର ବିଶଦ ବିବରଣୀ ସାରଣୀ 2.7ରେ ଦର୍ଶାଯାଇଛି ।

ସାରଣୀ 2.7: ଆକସ୍ମିକ ପାଣ୍ଠିରୁ ଅଗ୍ରୀମ ଉଠାଣ

(କୋଟି ଟଙ୍କାରେ)

କ୍ର.ସଂ.	ବିଭାଗର ନାମ	ମଞ୍ଜୁରି / ଆଦେଶ ସଂଖ୍ୟା / ତାରିଖ	ଅଗ୍ରୀମ ରାଶିର ପରିମାଣ	ଉଦ୍ଦେଶ୍ୟ
1	ସାଧାରଣ ପ୍ରଶାସନ ବିଭାଗ	11919 25/05/2016	10.00	CMP No 438/2016 ସମ୍ବନ୍ଧୀୟ ସୁରକ୍ଷା ଜମାଦାଣ୍ଡ ପାଇଁ ଓଡ଼ିଶା ଉଚ୍ଚ ନ୍ୟାୟାଳୟଙ୍କର ରେଜିଷ୍ଟ୍ରାରଙ୍କ ପାଖରେ ଜମା
2	ଖାଦ୍ୟ ଯୋଗାଣ ଓ ଖାଉଟି କଲ୍ୟାଣ ବିଭାଗ	22184 11/11/2016	80.00	କୃଷକଙ୍କୁ ବିଶେଷ ମରୁଡ଼ି ସହାୟତା
3	ଖାଦ୍ୟ ଯୋଗାଣ ଓ ଖାଉଟି କଲ୍ୟାଣ	22177 11/11/2016	42.13	ରାଜ୍ୟ ସରକାରଙ୍କ ଦ୍ୱାରା ଘୋଷିତ ସର୍ବକ୍ଷମା ଯୋଜନା ଦ୍ୱାରା ଅଯୋଗ୍ୟ ରାସନ୍ କାର୍ଡଧାରୀଙ୍କ ଠାରୁ ପ୍ରତ୍ୟାଶି ଖାଦ୍ୟ ମୂଲ୍ୟ ବାବଦରେ
		ମୋଟ	132.14	

ଉତ୍ସ : ବିଭାଗମାନଙ୍କରୁ ମଞ୍ଜୁରି ଆଦେଶ

ଯାଞ୍ଚ ସମୀକ୍ଷା ସମୟରେ ଏହା ଅବଲୋକନ କରାଗଲା ଯେ, 2015 ରେ କୃଷକମାନଙ୍କୁ ସୁତନ୍ତ୍ର ମରୁଡ଼ି ସହାୟତା ଦେବା ପାଇଁ ଖାଦ୍ୟ ଯୋଗାଣ ଓ ଖାଉଟି କଲ୍ୟାଣ ବିଭାଗକୁ 80 କୋଟି ଟଙ୍କାର ଅଗ୍ରୀମ ଦିଆଯାଇଥିଲା । ସେଥି ମଧ୍ୟରୁ ମରୁଡ଼ି ସାହାଯ୍ୟ 77.62 କୋଟି ଟଙ୍କା କେବଳ କୃଷକମାନଙ୍କୁ ଦିଆଯାଇଥିଲା ଏବଂ ତଥାପି 2.38 କୋଟି ଟଙ୍କା କୃଷକମାନଙ୍କୁ ବିତରଣ କରିବାକୁ ବାକି ଥିଲା । (ଅଗଷ୍ଟ 2017)

ଅଯୋଗ୍ୟ ରାସନ୍ କାର୍ଡ ଧାରକମାନଙ୍କୁ ଖାଦ୍ୟଶସ୍ୟ ମୂଲ୍ୟ ଫେରସ୍ତ ବାବଦରେ, ଏହି ବର୍ଷ 42.13 କୋଟି ଟଙ୍କା ଖାଦ୍ୟ ଯୋଗାଣ ଓ ଖାଉଟି କଲ୍ୟାଣ ବିଭାଗକୁ ଅଗ୍ରୀମ ରୂପେ ଦିଆଯାଇଥିଲା । କିନ୍ତୁ ଯାଞ୍ଚ ସମୟରେ ଏହା ଜଣାପଡ଼ିଲା ଯେ, ଓଡ଼ିଶା ରାଜ୍ୟ ସିଭିଲ ଯୋଗାଣ କର୍ପୋରେସନ ଲିମିଟେଡ୍ 34.99 କୋଟି ଟଙ୍କା ଜିଲ୍ଲା ଗୁଡ଼ିକୁ ଦିଆଯାଇଥିଲା । ଏଥିରୁ ଜୁଲାଇ 2017 ସୁଦ୍ଧା 26.42 କୋଟି ଟଙ୍କା ସମ୍ପୂର୍ଣ୍ଣ ଡିଡିଓମାନଙ୍କ ପାଖରେ ପଡ଼ି ରହିଥିଲା ଏବଂ 7.14 କୋଟି ଟଙ୍କାର ବଳକା ରାଶି ବର୍ଷର ଜୁଲାଇ 2017 ପର୍ଯ୍ୟନ୍ତ ଜିଲ୍ଲା ଗୁଡ଼ିକୁ ମୁକ୍ତ କରାଯାଇ ପାରିନଥିଲା । ଆକସ୍ମିକ ପାଣ୍ଠିରୁ ଉଠାଯାଇଥିବା ଅଗ୍ରୀମ ରାଶିର 79.65 ପ୍ରତିଶତ ରାଶି ମୁକ୍ତ କରାଯାଇନଥିଲା ଏବଂ ଡି.ଡି.ଓ.ଙ୍କ ପାଖରେ ପଡ଼ି ରହିଥିଲା । ବିଭାଗ ଓ ଜିଲ୍ଲା ସ୍ତରରେ ପଡ଼ି ରହିଥିବା ବହୁଳ ଅଣଉପଯୋଗ ରାଶି ସୂଚିତ କରେ ଯେ, ଏହି ଖର୍ଚ୍ଚ ଅପ୍ରତ୍ୟାଶିତ ଓ ଜରୁରୀ ନୁହେଁ ।

ସରକାର ଏହି ତଥ୍ୟକୁ ଗ୍ରହଣ କଲେଯେ (ନଭେମ୍ବର 2017) ଜରୁରୀ ଆବଶ୍ୟକତା ନଥିଲେ ଓଡ଼ିଶା ଆକସ୍ମିକ ପାଣ୍ଠିରୁ ଅଗ୍ରାମ ରାଶିର ଉଠାଣ କରିବା ଉଚିତ୍ ନୁହେଁ । ଅଗ୍ରାମ ନେବା ସମୟରେ ପ୍ରଶାସନିକ ବିଭାଗମାନେ ସୈଦ୍ଧ୍ୟନ୍ତ ନିୟମର ପ୍ରାବଧାନକୁ ଅନୁସରଣ କରିବା ଉଚିତ୍ ।

2.5 ବଜେଟ୍ ପ୍ରସ୍ତୁତିରେ ତ୍ରୁଟି

ଓଡ଼ିଶା ବଜେଟ୍ ମାନ୍ୟତା (ନିୟମ 46) ପ୍ରତିପାଦିତ କରେ ଯେ, ନିୟନ୍ତ୍ରଣ ଅଧିକାରୀମାନେ ଏହା ଦେଖିବା ଉଚିତ୍ ଯେ, ଉପଯୁକ୍ତ ଅଟକଳଗୁଡ଼ିକ ପ୍ରସ୍ତୁତ କରାଯାଇଛି । ଏହି ଅଟକଳ ଗୁଡ଼ିକରେ ଏପରି ବ୍ୟୟ ଅନ୍ତର୍ଭୁକ୍ତ ହେବା ଆବଶ୍ୟକ ଯାହା ବର୍ଷ ମଧ୍ୟରେ ଖର୍ଚ୍ଚ ହେବାର ସମ୍ଭାବନା ଥିବ । ଯଥାସମ୍ଭବ ଅଟକଳଗୁଡ଼ିକ ନିର୍ଭୁଲ କରିବା ପାଇଁ ଲକ୍ଷ୍ୟ ରଖିବା ଦରକାର । ଏପରି ନୁହେଁ କି ମୂଲ୍ୟାଙ୍କନ ଦେଖାଇ ବର୍ଷ ଶେଷରେ ବିପୁଳ ସଞ୍ଚୟ ଦେଖାଇବା ।

(2016-17) ଆର୍ଥିକ ବର୍ଷରେ ଅନୁମୋଦିତ ବଜେଟ୍ ଅନୁସାରେ ବଜେଟ୍ କାର୍ଯ୍ୟାନୁଷ୍ଠାନ ହୋଇନାହିଁ ଫଳରେ ରାଜସ୍ୱ (ଅନୁମୋଦିତ) ଏବଂ ପୁଞ୍ଜି (ଅନୁମୋଦିତ) ଭାଗଗୁଡ଼ିକର ଅଧିକ ସଂଚୟ ହୋଇଥିଲା, ଯାହାକି ନିମ୍ନମତେ ଦିଆଗଲା ।

- ରାଜସ୍ୱ (ଅନୁମୋଦିତ) ବିଭାଗ ଅଧିନରେ ଆସୁଥିବା ମୂଳ ଅନୁଦାନ ଏବଂ ଅନୁପୂରକ ଅନୁଦାନ ଗୁଡ଼ିକ ଯଥାକ୍ରମେ 72,045.79 କୋଟି ଟଙ୍କା ଏବଂ 3,119.68 କୋଟି ଟଙ୍କା, ସର୍ବମୋଟ ଭାବରେ 75,165.47 କୋଟି ଟଙ୍କା ଥିଲା ଯାହା ବିପକ୍ଷରେ ମାତ୍ର 61,801.12କୋଟି ଟଙ୍କା ବ୍ୟୟ ହେଲା । ଫଳରେ 13,364.35 କୋଟି ଟଙ୍କାର ସଞ୍ଚୟ ହୋଇଥିଲା । ଚଳିତ ଆର୍ଥିକ ବର୍ଷରେ 3,119.68 କୋଟି ଟଙ୍କାରେ ଅନୁପୂରକ ବ୍ୟବସ୍ଥା ପ୍ରାପ୍ତ ହୋଇଥିଲା, ଯାହାକି ଅଦରକାରୀ ଥିଲା କାରଣ ବାସ୍ତବିକ ଖର୍ଚ୍ଚ ମୂଳ ବ୍ୟବସ୍ଥା ଠାରୁ କମ୍ ଥିଲା ।
- ସେହିପରି ପୁଞ୍ଜି (ଅନୁମୋଦିତ)କ୍ଷେତ୍ରରେ ମୂଳ ଓ ଅନୁପୂରକ ଅନୁଦାନଗୁଡ଼ିକ ଯଥାକ୍ରମେ 16,731.27 କୋଟି ଟଙ୍କା ଏବଂ 2,747.58 କୋଟି ଟଙ୍କା, ଯାହାକି ସର୍ବମୋଟ ଭାବରେ 19,478.85 କୋଟି ଟଙ୍କା ହେଉଛି । ଯାହା ବିପକ୍ଷରେ ମାତ୍ର 18,474.07 କୋଟି ଟଙ୍କା ବାସ୍ତବ ଖର୍ଚ୍ଚ ହୋଇଛି । ଫଳରେ 1,004.78 କୋଟି ଟଙ୍କା ସଞ୍ଚୟରେ ପରିଣତ ହୋଇଛି ।

2012-13 ରୁ 2016-17 ଲେଖା ପରୀକ୍ଷା ପ୍ରତିବେଦନରେ ଏପରି ମତ୍ତବ୍ୟ ବାରମ୍ବାର ଦିଆଯାଇଥିଲା । ଯାହାହେଉ 22 ଟି ବିଭାଗ, ବିଗତ ପାଞ୍ଚ ବର୍ଷରେ 10 କୋଟିରୁ ଅଧିକ ସଞ୍ଚୟ କ୍ରମାଗତ ଭାବେ କରିଛନ୍ତି ଯାହାକି **ପରିଶିଷ୍ଟ 2.2** ବିଶଦ ଭାବରେ ଦର୍ଶାଗଲା ।

2.5.1 ରୋକଡ଼ ପରିଚାଳନା ପଦ୍ଧତିର ବିଶ୍ଳେଷଣ ଏବଂ ଖର୍ଚ୍ଚର ଭିତ୍ତି

ଓଡ଼ିଶା ବିଭାଗୀୟତାପୂର୍ଣ୍ଣ ଓ ବଜେଟ୍ ପରିଚାଳନା ଅଧିନିୟମର ଧାରା-8 ର ଉପଧାରା 1(କ) ଅନୁସାରେ ଓଡ଼ିଶା ସରକାର 2016-17 ବର୍ଷ ପାଇଁ 19ଟି ବିଭାଗରେ ରୋକଡ଼ ପରିଚାଳନା ପଦ୍ଧତି କାର୍ଯ୍ୟାନୁଷ୍ଠାନ କରିଥିଲେ ।

ଅର୍ଥ ବିଭାଗ ପରିପତ୍ର ସଂଖ୍ୟା 16123/ଏଫ୍ ତାରିଖ 01 ଜୁନ୍ 2016 ଅନୁଯାୟୀ ବଜେଟ୍ ପ୍ରାବଧାନରେ ଖର୍ଚ୍ଚର ସ୍ତର ତୃତୀୟ ତ୍ରୟମାସିକ ସୁଦ୍ଧା ଅଟକଳ ବ୍ୟବସ୍ଥାର 60 ପ୍ରତିଶତକୁ କମ୍ ହେବା ଉଚିତ୍ ନୁହେଁ ଏବଂ ମାର୍ଚ୍ଚ ମାସରେ 15 ପ୍ରତିଶତକୁ ଅଧିକ ହେବା ଉଚିତ୍ ନୁହେଁ ।

2016-17 ବର୍ଷରେ, ଏହା ପରିଲକ୍ଷିତ ହେଲା ଯେ 19 ଟି ବିଭାଗ ଯେଉଁଠି ରୋକତ ପରିଚାଳନା ପଦ୍ଧତି କାର୍ଯ୍ୟାନୁୟମ ହୋଇଥିଲା । ସେଥିମଧ୍ୟରୁ କେବଳ 10³ ଟି ବିଭାଗ 60 ପ୍ରତିଶତ ରୁ ନ୍ୟୁନତମ ଅର୍ଥ ଅଟକଳ ବ୍ୟବସ୍ଥାର ଶେଷ ଦ୍ରୁତ ମାସିକରେ ଖର୍ଚ୍ଚ କରିଛି ଏବଂ ଅବଶିଷ୍ଟ ଦୁଇଟି ବିଭାଗ ଲକ୍ଷ୍ୟ ହାସଲ କରିବାରେ ଅକୃତକାର୍ଯ୍ୟ ହୋଇଅଛି । ସେହିପରି ମାର୍ଚ୍ଚ 2017 ରେ ନଅଟି ବିଭାଗରେ ବଜେଟ୍ ବ୍ୟବସ୍ଥାଠାରୁ 15 ପ୍ରତିଶତରୁ ଅଧିକ ଖର୍ଚ୍ଚ କରିଛନ୍ତି । ଯାହା ନିମ୍ନରେ ସାରଣୀ-2.8 ରେ ଦର୍ଶାଗଲା ।

ସାରଣୀ 2.8: ରୋକତ ପରିଚାଳନାର ବିଶ୍ଳେଷଣ

(କୋଟି ଟଙ୍କାରେ)

କ୍ର. ସଂ.	ବିଭାଗର ନାମ	ମୂଳ ଅଟକଳ	ଏପ୍ରିଲ -ଡିସେମ୍ବର 2016		ମାର୍ଚ୍ଚ 2017	
			ପ୍ରଥମ ତ୍ରିମାସିକ ଖର୍ଚ୍ଚ	ଖର୍ଚ୍ଚର ପ୍ରତିଶତ	ମାସର ଖର୍ଚ୍ଚ	ଖର୍ଚ୍ଚର ପ୍ରତିଶତ
1	7-ପୂର୍ଣ୍ଣ	4,532.62	2,893.12	63.83	993.82	21.93
2	10- ବିଦ୍ୟାଳୟ ଏବଂ ଗଣଶିକ୍ଷା	11,237.85	7,149.00	63.62	1,277.56	11.37
3	11-ଅନୁସୂଚିତ ଜନଜାତି, ଜାତି ବିକାଶ ଓ ସଂଖ୍ୟାଲଘୁ ଓ ପଛୁଆବର୍ଗ କଲ୍ୟାଣ	2,837.12	1,231.19	43.40	515.29	18.16
4	12- ସ୍ୱାସ୍ଥ୍ୟ ଓ ପରିବାର କଲ୍ୟାଣ	4,793.97	3,311.46	69.08	652.48	13.61
5	13- ଗୃହ ଏବଂ ନଗର ଉନ୍ନୟନ	3,364.10	2,079.83	61.82	618.27	18.38
6	17-ପଞ୍ଚାୟତି ରାଜ	8,467.95	7,211.72	85.16	904.54	10.68
7	19- ଶିକ୍ଷା	93.27	55.78	59.80	31.49	33.76
8	20-ଜଳ ସମ୍ପଦ	7,261.57	5,271.59	72.60	1,208.31	16.64
9	22- ଜଙ୍ଗଲ ଏବଂ ପରିବେଶ	605.42	374.75	61.90	88.35	14.59
10	23- କୃଷି	3,646.41	2,230.32	61.16	498.55	13.67
11	28- ଗ୍ରାମ୍ୟ ଉନ୍ନୟନ	6,492.36	4,630.54	71.32	1,373.16	21.15
12	30- ଶକ୍ତି	2,801.12	1,072.95	38.30	381.67	13.63
13	31- ହସ୍ତତନ୍ତ, ବୟନ ଏବଂ ହସ୍ତଶିଳ୍ପ	218.82	90.01	41.13	35.60	16.27
14	33- ମତ୍ସ୍ୟ ଓ ପଶୁ ସମ୍ପଦ ବିକାଶ	683.50	378.45	55.37	79.05	11.57
15	36- ମହିଳା ଓ ଶିଶୁ ବିକାଶ	2,788.10	1,386.55	49.73	407.36	14.61
16	38- ଉଚ୍ଚ ଶିକ୍ଷା	2,197.50	1,266.63	57.64	340.03	15.47
17	39- କୌଶଳ ବିକାଶ ଓ ବୈଷୟିକ ଶିକ୍ଷା	631.12	370.16	58.65	79.21	12.55
18	40-ଅଣ୍ଡ, କ୍ଷୁଦ୍ର ଓ ମଧ୍ୟମ ଉଦ୍ୟୋଗ	111.69	62.98	56.39	21.21	18.99
19	41-ସାମାଜିକ ସୁରକ୍ଷା ଓ ଭିନ୍ନସମ ସମ୍ବଳିକରଣ	1,907.05	1,157.38	60.69	112.8	5.91

ଉତ୍ସ: ମାସିକ ବିନିଯୋଗର ହିସାବ ରିପୋର୍ଟ ଡିସେମ୍ବର 2016 ଏବଂ ମାର୍ଚ୍ଚ (ପୂର୍ବ ଏବଂ ଅନୁପୂରକ) 2017

ଓଡିଶା ବଜେଟ୍ ମାନୁଆଲ ନିୟମ 147 ଅନୁଯାୟୀ ଆର୍ଥିକ ବର୍ଷର ଶେଷ ମାସରେ ପ୍ରଚାର ଖର୍ଚ୍ଚକୁ ଆର୍ଥିକ ଶୁଦ୍ଧି ଭଙ୍ଗ ବୋଲି ଅଭିହିତ କରାଯାଏ, ଯାହାକି ନ ହେବା ଆବଶ୍ୟକ ଅଟେ । ଏହା ସତ୍ତ୍ୱେ ମାର୍ଚ୍ଚ 2017 ରେ 19ଟି ପରିଚାଳନା(ଉପ-ଶାଖିକ) ପରିଶିଷ୍ଟ 2.9 ରେ ସମୁଦାୟ ଖର୍ଚ୍ଚର 90 ପ୍ରତିଶତ ଅଧିକ ଖର୍ଚ୍ଚ ହୋଇଥିଲା । 16ଟି ଉପଶାଖିକରେ ଶତ ପ୍ରତିଶତ ଖର୍ଚ୍ଚ (792.39 କୋଟି ଟଙ୍କା) ମାର୍ଚ୍ଚ ମାସରେ (2017) କରାଯାଇଛି । ତିନୋଟି ମାମଲାରେ ମାର୍ଚ୍ଚ 2017 ରେ ଖର୍ଚ୍ଚ 93.36 ରୁ 99.54 ପ୍ରତିଶତ ଥିଲା ।

³ କ୍ରମିକ ସଂଖ୍ୟା 1, 2, 4, 5, 6, 8, 9, 10, 11, 19

ସରକାର ନଭେମ୍ବର 2017 ରେ ଦର୍ଶାଇଥିଲେ ଯେ ରୋକତ ପରିଚାଳନା ପ୍ରଣାଳୀରେ ଅନୁବନ୍ଧିତ ହୋଇଥିବା କେତୋଟି ବିଭାଗକୁ ଚତୁର୍ଥ ତ୍ରିମାସିକରେ ଜରୁରୀକାଳିନ ବ୍ୟୟ ପାଇଁ ଅଧିକ ଖର୍ଚ୍ଚ କରିବାକୁ ଅନୁମତି ଦିଆଯାଇଥିଲା । ଯାହାହେଉ ସରକାର ତ୍ରିମାସିକ ବ୍ୟୟ ପାଇଁ ଏକ ଫଳପ୍ରସ୍ତୁତ ପର୍ଯ୍ୟାଲୋଚନା ପ୍ରଣାଳୀର ସୃଷ୍ଟି କରିବା ଆବଶ୍ୟକ ।

2.5.2 ଆର୍ଥିକ ବର୍ଷର ଶେଷ ଭାଗରେ ପାଣ୍ଠି ମଞ୍ଚୁର କରିବା

କାର୍ଯ୍ୟକାରୀତା ଏବେଦି ମାନଙ୍କୁ ଠିକ୍ ସମୟରେ ପାଣ୍ଠି ମଞ୍ଚୁର କରିବା ଦ୍ୱାରା ବ୍ୟୟର କ୍ଷୀପ୍ରତାକୁ ଏତାଇ ଦିଆଯାଇପାରିବ । ମଞ୍ଚୁରି ଆଦେଶଗୁଡ଼ିକର ସମୀକ୍ଷା କରିବା ସମୟରେ ଏହା ଅବଗତ ହେଲା ଯେ, ସରକାର ମାର୍ଚ୍ଚ 2017 ଶେଷ ସପ୍ତାହରେ ଆଠଟି ବିଭାଗର ବିଭିନ୍ନ ପରିକଳ୍ପନାର କାର୍ଯ୍ୟାନୁୟନ ପାଇଁ 351.24କୋଟି ଟଙ୍କା ଖଲାସ କରିଥିଲେ (ପରିଶିଷ୍ଟ- 2.10) । ଏଥିରୁ 44.14 କୋଟି ଟଙ୍କା 2017 ମାର୍ଚ୍ଚ 31 ରେ ଖଲାସ କରାଯାଇଥିଲା । ଯାହାର ବିଶଦ ବିବରଣୀ ସାରଣୀ 2.9 ରେ ଦିଆଯାଇଛି । ଆର୍ଥିକ ବର୍ଷ 2016-17 ରେ ଏହି ପାଣ୍ଠିର ସଦୁପଯୋଗ ହେବାର ସମ୍ଭାବନା ନଥିଲା ।

ସାରଣୀ-2.9- ବିଭାଗ ଅନୁଯାୟୀ 31.03.2017 ସୁଦ୍ଧା ପାଣ୍ଠି ଆବଣ୍ଟନ (କୋଟି ଟଙ୍କାରେ)

କ୍ର.ସଂ.	ବିଭାଗର ନାମ	ମଞ୍ଚୁରି ସଂଖ୍ୟା	ତାରିଖ	ପରିମାଣ (କୋଟି ଟଙ୍କାରେ)
1	ସ୍ୱାସ୍ଥ୍ୟ ଓ ପରିବାର କଲ୍ୟାଣ	9017	31/03/2017	9.81
		9011	31/03/2017	14.85
2	ପଞ୍ଚାୟତରାଜ	5476	31/03/2017	2.14
		5477	31/03/2017	9.69
		5535	31/03/2017	3.48
		5475	31/03/2017	4.07
3	ମହିଳା ଓ ଶିଶୁ ବିକାଶ	5785	31/03/2017	0.10
Total				44.14

ଉତ୍ସ : ସଂପୂର୍ଣ୍ଣ ବିଭାଗମାନଙ୍କ ଠାରୁ ପ୍ରାପ୍ତ ହୋଇଥିବା ମଞ୍ଚୁରି ଆଦେଶ ।

ସରକାର ଜଣାଇଲେ ଯେ (ନଭେମ୍ବର 2017) ଆର୍ଥିକ ବର୍ଷ ଶେଷ ଭାଗରେ ପାଣ୍ଠି ଖଲାସ କରିବା ଆବଶ୍ୟକତା ପଡ଼ିଲା, ଯେହେତୁ କେନ୍ଦ୍ରୀୟ ପ୍ରାୟୋଜିତ ପରିକଳ୍ପନା ପାଇଁ ପାଣ୍ଠି ବହୁ ବିଳମ୍ବରେ କିମ୍ବା ଆର୍ଥିକ ବର୍ଷର ଶେଷ ଦିନରେ ପ୍ରାପ୍ତି ହୋଇଥିଲା ।

2.6 ବଛାଯାଇଥିବା ଅନୁଦାନ ଗୁଡ଼ିକର ସମୀକ୍ଷାର ପରିଣାମ

ବଜେଟ୍ ପ୍ରକ୍ରିୟା, ପାଣ୍ଠିର ଉପଯୋଗ ଏବଂ ଖର୍ଚ୍ଚର ନିୟନ୍ତ୍ରଣ ପଦ୍ଧତି ଗୁଡ଼ିକୁ ନିଶ୍ଚିତ କରିବା ପାଇଁ 2016-17 ବର୍ଷରେ ଦୁଇଟି ବିଭାଗ ଯଥା : ଅନୁସୂଚିତ ଜନଜାତି, ଜାତି ଓ ସଂଖ୍ୟାଲଘୁ ଓ ପଛୁଆ ବର୍ଗ କଲ୍ୟାଣ ବିଭାଗ (ଅନୁଦାନ ସଂଖ୍ୟା 11) ଏବଂ ଫ୍ଲୋରିଡା ରାଜ ବିଭାଗକୁ (ଅନୁଦାନ ସଂଖ୍ୟା 17) ପୁଞ୍ଜୀନୁପୁଞ୍ଜ ଅତିର୍ତ୍ତ ପାଇ ବଛାଗଲା । ଏହି ସମ୍ପର୍କରେ ଅତିର୍ତ୍ତ ନିଷ୍ପତ୍ତି ଗୁଡ଼ିକ ତଳେ ଚର୍ଚ୍ଚା କରାଗଲା ।

2.6.1 ବଜେଟ୍ ଓ ଖର୍ଚ୍ଚ

ଅନୁଦାନ ସଂଖ୍ୟା – 11 ଅନୁସୂଚିତ ଜନଜାତି, ଜାତି, ସଂଖ୍ୟାଲଘୁ ଓ ପଛୁଆବର୍ଗ କଲ୍ୟାଣ ବିଭାଗ ।

ଓଡ଼ିଶା ବଜେଟ୍ ମାନୁଆଲର ଧାରା 149(I) ଅନୁଯାୟୀ ସମସ୍ତ ଅନୁପୁରକ ଦାବୀ ନିୟମ ଦୃଷ୍ଟିରୁ ଅପରିହାର୍ଯ୍ୟ, ଏବଂ ଡିଲାପଣ ନିତି ଯୋଗୁଁ ବଜେଟ୍ ଓ ନିୟନ୍ତ୍ରଣରେ ଶିଥିଳତା ଆସେ । ଅନୁପୁରକ ଦାବୀର ଯଥାର୍ଥତା, ସ୍ୱତନ୍ତ୍ର ପରିସ୍ଥିତି ଉପରେ ନିର୍ଭର କରେ । ସାରଣୀ 2.10 ରେ ବିସ୍ତୃତ ଭାବେ ଦିଆଗଲା ।

ସାରଣୀ 2.10: 2012-17 ବର୍ଷ ମଧ୍ୟରେ ବଜେଟ୍ ବ୍ୟବସ୍ଥା ତୁଳନାରେ ହୋଇଥିବା ଖର୍ଚ୍ଚ
(କୋଟି ଟଙ୍କାରେ)

		2012-13	2013-14	2014-15	2015-16	2016-17	ସମୁଦାୟ
ରାଜସ୍ୱ ବ୍ୟୟ	ମୂଳ	1,190.49	1,505.91	1,855.15	1,795.73	2,320.00	8,667.28
	ଅନୁପୁରକ	243.26	156.40	27.25	469.15	119.14	1,015.21
	ସମୁଦାୟ ବ୍ୟବସ୍ଥା	1,433.75	1,662.31	1,882.40	2,264.88	2,439.14	9,682.49
	ସମୁଦାୟ ଖର୍ଚ୍ଚ	1,265.24	1,399.21	1,508.76	1,948.88	2,079.74	8,201.84
	ସଞ୍ଚୟ	-168.51	-263.10	-373.64	-316.00	-359.40	-1,480.65
	ଫେରସ୍ତ	167.88	263.77	377.77	281.79	369.96	1,461.17
	ସମୁଦାୟ ବ୍ୟବସ୍ଥାରେ ସଞ୍ଚୟର ପ୍ରତିଶତ	-11.75	-15.83	-19.85	-13.95	-14.73	-15.29
ପୁଞ୍ଜିଗତ ଖର୍ଚ୍ଚ	ମୂଳ	415.22	459.12	601.15	579.10	517.12	2,571.71
	ଅନୁପୁରକ ବ୍ୟବସ୍ଥା	61.24	19.88	2.33	49.38	28.83	161.66
	ସମୁଦାୟ ବ୍ୟବସ୍ଥା	476.46	479.00	603.47	628.49	545.95	2,733.36
	ସମୁଦାୟ ଖର୍ଚ୍ଚ	470.17	420.26	436.02	559.73	462.83	2,349.00
	ସଞ୍ଚୟ	-6.29	-58.74	-167.45	-68.76	-83.12	-384.36
	ଫେରସ୍ତ	6.29	58.74	167.45	65.13	83.12	380.73
	ସମୁଦାୟ ବ୍ୟବସ୍ଥାରେ ସଞ୍ଚୟର ପ୍ରତିଶତ	-1.32	-12.26	-27.75	-10.94	-15.22	-14.06

ଉତ୍ସ : ସରକାରଙ୍କର ବିନିଯୋଗ ହିସାବ 2012-17.

ସାରଣୀ 2.10ରୁ ଅବଲୋକନ କରାଗଲା ଯେ, 2013-14, 2014-15 ଏବଂ 2016-17 ବର୍ଷରେ ରାଜସ୍ୱ ଶୀର୍ଷକର ଅନୁପୂରକ ବ୍ୟବସ୍ଥା ଆବଶ୍ୟକ ନଥିଲା ଯେହେତୁ ସମୟ ଖର୍ଚ୍ଚ ମୂଳ ବଜେଟ୍ ବ୍ୟବସ୍ଥା ମଧ୍ୟରେ ଆସୁଥିଲା, ସେହିଭଳି ଶେଷ ଚାରିବର୍ଷରେ (2013-14 ରୁ 2016-17) ଅବଲୋକନ କରାଗଲା ଯେ ଅନାବଶ୍ୟକ ଅନୁପୂରକ ବ୍ୟବସ୍ଥା ପୁଞ୍ଜି ଶୀର୍ଷକରେ ହୋଇଥିଲା, ଯେତେବେଳେ ସମସ୍ତ ଖର୍ଚ୍ଚ ମୂଳ ବଜେଟ୍ ବ୍ୟବସ୍ଥା ଭିତରେ ଆସୁଥିଲା ।

ଅନୁଦାନ ସଂଖ୍ୟା 17-ପଞ୍ଚାୟତିରାଜ ବିଭାଗ

ପଞ୍ଚାୟତିରାଜ ବିଭାଗର ବଜେଟ୍ ନିୟନ୍ତ୍ରଣ ପଦ୍ଧତି ମଧ୍ୟ ଯାଞ୍ଚ କରାଗଲା । 2012-13 ରୁ 2016-17 ବର୍ଷ ଗୁଡ଼ିକର ରାଜସ୍ୱ ଏବଂ ପୁଞ୍ଜି କ୍ଷେତ୍ରରେ ହୋଇଥିବା ସମସ୍ତ ଖର୍ଚ୍ଚ ଉଭୟ ମୂଳ ଓ ଅନୁପୂରକ ପାଇଁ ବଜେଟ୍ ପ୍ରାବଧାନ ସାରଣୀ 2.11ରେ ଦିଆଗଲା । ସମୀକ୍ଷା କରି ଦେଖାଗଲା ଯେ 2012-13, 2014-15 ଏବଂ 2016-17 ରେ ରାଜସ୍ୱ ବିଭାଗର ଖର୍ଚ୍ଚ ମୂଳ ବ୍ୟବସ୍ଥାରୁ କମ୍ ଥିଲା । ତେଣୁ ଏହିବର୍ଷ ଗୁଡ଼ିକରେ ଅନୁପୂରକ ବ୍ୟବସ୍ଥା ଅନାବଶ୍ୟକ ଥିଲା । ନିୟନ୍ତ୍ରଣ ଅଧିକାରୀ ଅନୁପୂରକ ବ୍ୟବସ୍ଥା ଉପରେ ନିର୍ଭର ନ କରି ପରିଚାଳନା କରିପାରିଥାନ୍ତେ ।

ସାରଣୀ 2.11: 2012-17 ବର୍ଷ ମଧ୍ୟରେ ବଜେଟ୍ ବ୍ୟବସ୍ଥା ତୁଳନାରେ ହୋଇଥିବା ଖର୍ଚ୍ଚ
(କୋଟି ଟଙ୍କାରେ)

ଆର୍ଥିକ ବର୍ଷରେ		2012-13	2013-14	2014-15	2015-16	2016-17	Total
ରାଜସ୍ୱ ବ୍ୟୟ	ମୂଳ	2,561.33	3,226.98	6,809.10	7,036.10	8,437.95	28,071.45
	ଅନୁପୂରକ	375.43	542.08	52.06	2,026.98	538.94	3,535.48
	ସମୁଦାୟ ବ୍ୟବସ୍ଥା	2,936.75	3,769.05	6,861.16	9,063.08	8,976.89	31,606.93
	ସମୁଦାୟ ଖର୍ଚ୍ଚ	2,499.06	3,333.01	4,796.24	7,623.40	8,311.96	26,563.66
	ସଞ୍ଚୟ	-437.70	-436.05	-2,064.92	-1,439.68	-664.93	-5,043.27
	ଫେରସ୍ତ	435.34	388.39	2,259.65	902.68	664.67	4,650.73
	ସମୁଦାୟ ବ୍ୟବସ୍ଥାରେ ସଞ୍ଚୟର ପ୍ରତିଶତ	-14.90	-11.57	-30.10	-15.89	-7.41	-15.96
		2.50	2.00	20.91	25.00	25.00	75.41
ପୁଞ୍ଜିଗତ ଖର୍ଚ୍ଚ	ମୂଳ	0.00	0.00	0.00	0.00	0.00	0.00
	ଅନୁପୂରକ ବ୍ୟବସ୍ଥା	2.50	2.00	20.91	25.00	25.00	75.41
	ସମୁଦାୟ ବ୍ୟବସ୍ଥା	2.50	2.00	20.91	24.68	25.00	75.09
	ସମୁଦାୟ ଖର୍ଚ୍ଚ	0.00	0.00	-1.00	-0.32	0.00	-1.32
	ସଞ୍ଚୟ	0.00	0.00	0.00	0.00	0.00	0.00
	ଫେରସ୍ତ	0.00	0.00	-4.78	-1.28	0.00	-1.75
	ସମୁଦାୟ ବ୍ୟବସ୍ଥାରେ ସଞ୍ଚୟର ପ୍ରତିଶତ	0.00	0.00	-4.78	-1.25	0.00	-1.75

ଉତ୍ସ : ଓଡ଼ିଶା ସରକାରଙ୍କର ବିନିଯୋଗ ହିସାବ 2012-17

2.6.2 ସଞ୍ଚୟ ଠାରୁ କମ୍ କିମ୍ବା ଅଧିକ ଫେରସ୍ତ / ବିଳମ୍ବିତ ଫେରସ୍ତ

ଓଡ଼ିଶା ବଜେଟ୍ ମାନ୍ୟତାପ୍ରାପ୍ତ (ଓ.ବି.ଏମ୍) ନିୟମ 144 ଏବଂ 146 ଅନୁଯାୟୀ ଆଗୁଆ ଜଣାପଡୁଥିବା ସମସ୍ତ ପ୍ରତ୍ୟାଶିତ ସଞ୍ଚୟ ରାଶିକୁ ବର୍ଷର ଶେଷ ପର୍ଯ୍ୟନ୍ତ ଅପେକ୍ଷା ନ କରି, ପୂର୍ବରୁ ଜାଣିବା ସଙ୍ଗେ ସଙ୍ଗେ କିମ୍ବା ଆର୍ଥିକ ବର୍ଷରେ ମାତ୍ର 10 ଶେଷ ସୁଦ୍ଧା ଫେରସ୍ତ କରିବା ଉଚିତ୍ ।

2016-17 ମଧ୍ୟରେ ଅନୁସୂଚିତ ଜନଜାତି, ଜାତି, ସଂଖ୍ୟାଲଘୁ ଓ ପଛୁଆବର୍ଗ କଲ୍ୟାଣ ବିଭାଗ ଦ୍ୱାରା (ଅନୁଦାନ ସଂଖ୍ୟା 11) 359.40 କୋଟି ଟଙ୍କା ରାଜସ୍ୱ ଅନୁମୋଦିତରେ ସଞ୍ଚୟ ହୋଇଥିବା ବେଳେ 369.96 କୋଟି ଟଙ୍କା ଫେରସ୍ତ କରାଯାଇଥିଲା । ଏହାଫଳରେ 10.56 କୋଟି ଟଙ୍କା ଅଧିକ ଧନରାଶି ଫେରସ୍ତ ହୋଇଥିଲା । ପଞ୍ଚାୟତ୍ତିରାଜ ବିଭାଗ (ଅନୁଦାନ ସଂଖ୍ୟା 17) 664.93 କୋଟି 31ମାର୍ଚ୍ଚ 2017ସୁଦ୍ଧା 664.67କୋଟି ଟଙ୍କା ଫେରସ୍ତ କରିନଥିଲା । ଏହାଫଳରେ 0.26 କୋଟି ଟଙ୍କା କମ୍ ଫେରସ୍ତ ହୋଇଥିଲା । ଏହିପରି ଫେରସ୍ତ ପରିମାଣ ସହିତ ପ୍ରକୃତ ସଞ୍ଚୟର ମେଳ ନ ହେବା ଦର୍ଶାଉଛି ଯେ ମୁଖ୍ୟ ନିୟନ୍ତ୍ରଣ ଅଧିକାରୀମାନେ ଫେରସ୍ତ ଆଦେଶ ପ୍ରଦାନ କରିବା ପୂର୍ବରୁ ଓଡ଼ିଶା ବଜେଟ୍ ମାନ୍ୟତାପ୍ରାପ୍ତ ବର୍ଷିତ ମାସିକ ଖର୍ଚ୍ଚ ପର୍ଯ୍ୟବେକ୍ଷଣ ଅଭାବକୁ ସୂଚାଉଛି ।

2.6.3 ଅନାବଶ୍ୟକ ଅନୁପୁରକ ପାଣ୍ଠି ବ୍ୟବସ୍ଥା

ଗୋଟିଏ ଆର୍ଥିକ ବର୍ଷରେ ଦିଆଯାଇଥିବା ଅନୁଦାନ / ବିନିଯୋଗର ମଧ୍ୟବର୍ତ୍ତୀ କାଳୀନ ସମୀକ୍ଷା ପରେ ଆବଶ୍ୟକ ପଡୁଥିବା ଅଧିକ ରାଶିକୁ ଭରଣା କରିବା ପାଇଁ ଅନୁପୁରକ ପାଣ୍ଠି ବ୍ୟବସ୍ଥା କରାଯାଏ । ଯାହାହେଉ, ଏହା ଦେଖାଗଲା ଯେ ଅନୁଦାନ ସଂଖ୍ୟା 11 ପାଇଁ ଡିସେମ୍ବର 2016 ରେ ରାଜସ୍ୱ (ଅନୁମୋଦିତ) କ୍ଷେତ୍ରରେ 119.14 କୋଟି ଟଙ୍କା, ପୁଞ୍ଜି (ଅନୁମୋଦିତ) କ୍ଷେତ୍ରରେ 28.83 କୋଟି ଟଙ୍କା, ପୁଞ୍ଜି ଅନୁପୁରକ ପାଣ୍ଠିର ବ୍ୟବସ୍ଥା କରାଯାଇଥିଲା । ରାଜସ୍ୱ (ଅନୁମୋଦିତ) ଓ ପୁଞ୍ଜି (ଅନୁମୋଦିତ) କ୍ଷେତ୍ରରେ ଯଥାକ୍ରମେ 240.26 କୋଟି ଟଙ୍କା ଏବଂ 54.29 କୋଟି ଟଙ୍କାର ଅନୁପୁରକ ଅନୁଦାନ, ସଞ୍ଚୟ ହେବାର ଅନାବଶ୍ୟକ ବୋଲି ପ୍ରମାଣିତ ହୋଇଥିଲା । ସେହିପରି ଅନୁଦାନ ସଂଖ୍ୟା 17 ପାଇଁ ଅଣାଯାଇଥିବା ରାଜସ୍ୱ (ଅନୁମୋଦିତ) କ୍ଷେତ୍ରରେ 125.98 କୋଟି ଟଙ୍କା ମୂଳ ବ୍ୟବସ୍ଥାର ସଂରକ୍ଷଣ ହୋଇଥିବାରୁ ଏହା ସୂଚିତ କରୁଛି ଯେ ରାଜସ୍ୱ (ଅନୁମୋଦିତ) ପାଇଁ 538.94 କୋଟି ଟଙ୍କାର ଅନୁପୁରକ ବ୍ୟବସ୍ଥା ଅନାବଶ୍ୟକ ଥିଲା । ଦୁଇ ବିଭାଗର ନିୟନ୍ତ୍ରଣ ଅଧିକାରୀ ମାନେ ପାଣ୍ଠିର ଖର୍ଚ୍ଚ ଓ ଅନାବଶ୍ୟକତାକୁ ନିରୀକ୍ଷଣ କରିନଥିଲେ ।

2.6.4 ଫେରସ୍ତ ମାଧ୍ୟମରେ ସଂପୂର୍ଣ୍ଣ ପ୍ରତ୍ୟାହାର :

ପଞ୍ଚାୟତ୍ତିରାଜ ବିଭାଗ 2016-17ରେ ବିଭିନ୍ନ ଶୀର୍ଷକ / ପରିକଳ୍ପନାରେ 19.60 କୋଟି ଟଙ୍କା ବ୍ୟବସ୍ଥା କରିଥିଲେ । ସଂପୂର୍ଣ୍ଣ ଅର୍ଥ କୌଣସି କାରଣ ଦର୍ଶା ନଯାଇ ଫେରସ୍ତ କରାଯାଇଥିଲା । (ସାରଣୀ 2.12)

ସାରଣୀ 2.12: ଫେରସ୍ତ ମାଧ୍ୟମରେ ସଂପୂର୍ଣ୍ଣ ବ୍ୟବସ୍ଥା ପ୍ରତ୍ୟାହାର : (କୋଟିରେ)

କ୍ର.ସଂ	ମୁଖ୍ୟ ଶୀର୍ଷକ	ସମୁଦାୟ ବ୍ୟବସ୍ଥା	ଉଠାଣ ପରିମାଣ	ମତ୍ତବ୍ୟ
17-ପଞ୍ଚାୟତ୍ତିରାଜ ବିଭାଗ				
1	2515-SP-00-789-2945-ରାଜ୍ୟବାଣୀ ପଞ୍ଚାୟତ ସଶକ୍ତିକରଣ (ଆରଜିପିଏସ୍‌ଫ୍ରେଜ)	3.53	3.53	କୌଣସି କାରଣ ନ ଦର୍ଶାଇ ସମଗ୍ର ପରିମାଣକୁ ପ୍ରତ୍ୟାହାର କରାଯାଇଥିଲା ।
2	2515-SP-00-796-2945-ରାଜ୍ୟ ଗାନ୍ଧୀ ପଞ୍ଚାୟତ ସଶକ୍ତିକରଣ (ଆରଜିପିଏସ୍‌ଫ୍ରେଜ)	4.51	4.51	
3	2515-SP-00-800-2945- ରାଜ୍ୟ ଗାନ୍ଧୀ ପଞ୍ଚାୟତ ସଶକ୍ତିକରଣ (ଆରଜିପିଏସ୍‌ଫ୍ରେଜ)	11.56	11.56	
ସମୁଦାୟ		19.60	19.60	

ଉତ୍ସ : 2016-17 ବିନିଯୋଗ ହିସାବ, ଓଡ଼ିଶା ସରକାର ।

ଏଥିରୁ ସୂଚିତ ହେଉଛି ଯେ ନିୟନ୍ତ୍ରଣ ଅଧିକାରୀମାନେ ପର୍ଯ୍ୟାପ୍ତ କାରଣ ନଥାଇ ଅନୁଲକ ଭାବରେ ବିଭିନ୍ନ ପରିକଳ୍ପନା / ପ୍ରକଳ୍ପ ଉଦ୍ଦେଶ୍ୟରେ ବ୍ୟବସ୍ଥାକରୁଛନ୍ତି ।

2.6.5 ରୋକତ ପରିଚାଳନା ପଦ୍ଧତିକୁ ଅବମାନନା :

ଓଡ଼ିଶା ସରକାର ରୋକତ ପରିଚାଳନା ପଦ୍ଧତି ମାଧ୍ୟମରେ ସମୟାନୁସାରେ ବଜେଟ୍ ଅନୁଦାନର ଖର୍ଚ୍ଚର ନିୟମାବଳୀ ଉପସ୍ଥାପନା କରିଥିଲେ ।

ରୋକତ ପରିଚାଳନା ପଦ୍ଧତି ଅନୁସାରେ ଅର୍ଥ ବିଭାଗ ଦ୍ୱାରା ପ୍ରଣିତ ତ୍ରେମାସିକ ବ୍ୟୟ ବଣ୍ଟନ(କ୍ୟୁ.ଇ.ଏ) ବଜେଟ୍ ଅଟକଳର 15 ପ୍ରତିଶତ, 15 ପ୍ରତିଶତ, 30 ପ୍ରତିଶତ ଏବଂ 40 ପ୍ରତିଶତ ପାଇଁ ଯଥାକ୍ରମେ ପ୍ରଥମ, ଦ୍ୱିତୀୟ, ତୃତୀୟ ଏବଂ ଚତୁର୍ଥ ତ୍ରେମାସିକରେ ମାନଦଣ୍ଡ ରୂପେ ମାନିବାର ଥିଲା । 2016-17 ମଧ୍ୟରେ ବିଭାଗର ତ୍ରେମାସିକ ଆକଳନ ତୁଳନାରେ ତ୍ରେମାସିକ ବ୍ୟୟକୁ **ସାରଣୀ 2.13** ରେ ଦର୍ଶାଗଲା ।

ସାରଣୀ 2.13: ଅନୁସୂଚିତ ଜନଜାତି, ଜାତି, ସଂଖ୍ୟାଲଘୁ ଓ ପଛୁଆବର୍ଗ ବିଭାଗ ଦ୍ୱାରା ତ୍ରେମାସିକ ବଜେଟ୍ ଆକଳନ ତୁଳନାରେ ତ୍ରେମାସିକ ବ୍ୟୟ ।

(କୋଟି ଟଙ୍କାରେ)

କ୍ର.ସଂ.	ବଜେଟ୍ ଆକଳନ	ପ୍ରଥମ ତ୍ରେମାସିକ		ଦ୍ୱିତୀୟ ତ୍ରେମାସିକ		ତୃତୀୟ ତ୍ରେମାସିକ		ଚତୁର୍ଥ ତ୍ରେମାସିକ	
		କ୍ୟୁଇଏ	ବ୍ୟୟ	କ୍ୟୁଇଏ	ବ୍ୟୟ	କ୍ୟୁଇଏ	ବ୍ୟୟ	କ୍ୟୁଇଏ	ବ୍ୟୟ
1	2,837.12	425.57 (15%)	450.36 (16%)	425.57 (15%)	421.98 (15%)	851.14 (30%)	358.85 (13%)	1,134.85 (40%)	1,311.38 (46%)

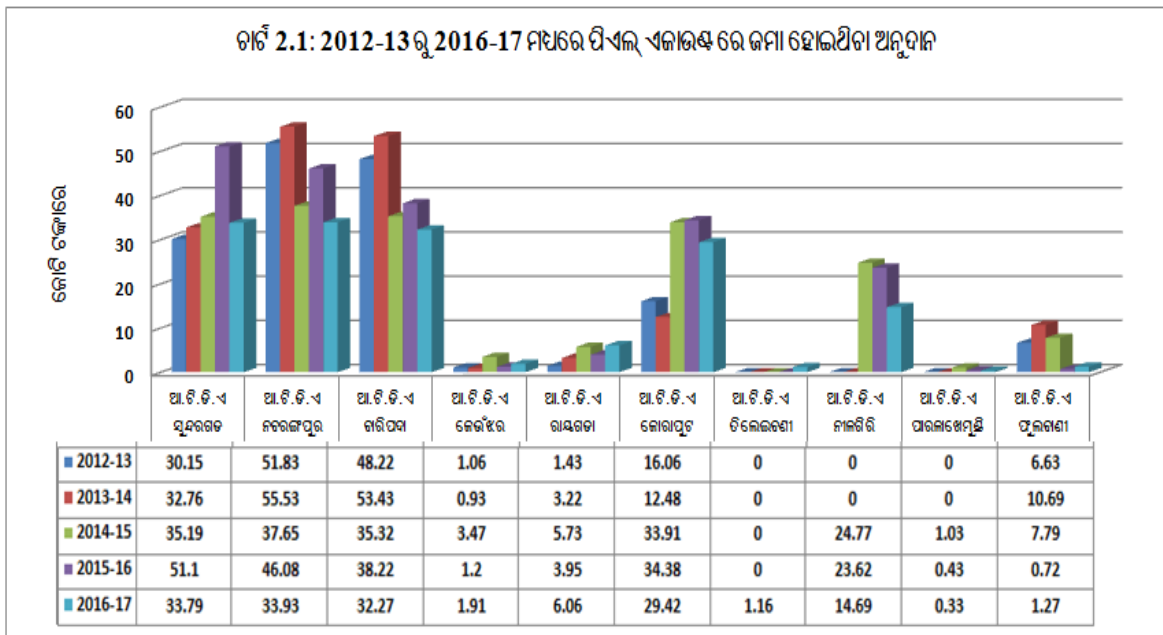
ଉତ୍ସ: ମାସିକ ବିନିଯୋଗ ହିସାବ 2016-17

ଅନୁସୂଚିତ ଜନଜାତି, ଜାତି, ସଂଖ୍ୟାଲଘୁ ଓ ପଛୁଆବର୍ଗ ବିଭାଗ ନିର୍ଦ୍ଧାରିତ ବ୍ୟୟ ଭିତ୍ତିରେ ଆନୁଗତ୍ୟ ପ୍ରଦର୍ଶନ କରିବାରେ ବିଫଳ ହୋଇଛି । ପୁନଶ୍ଚ ଦେଖାଗଲା ଯେ ବିଭାଗ 515.29 କୋଟି ଟଙ୍କା (18 ପ୍ରତିଶତ) ମାର୍ଚ୍ଚ 2017 ଖର୍ଚ୍ଚ କରିଥିଲା ଯାହାକି ନିର୍ଦ୍ଦିଷ୍ଟ ପରିମାଣ ଠାରୁ 3 ପ୍ରତିଶତ ଅଧିକ ଥିଲା ।

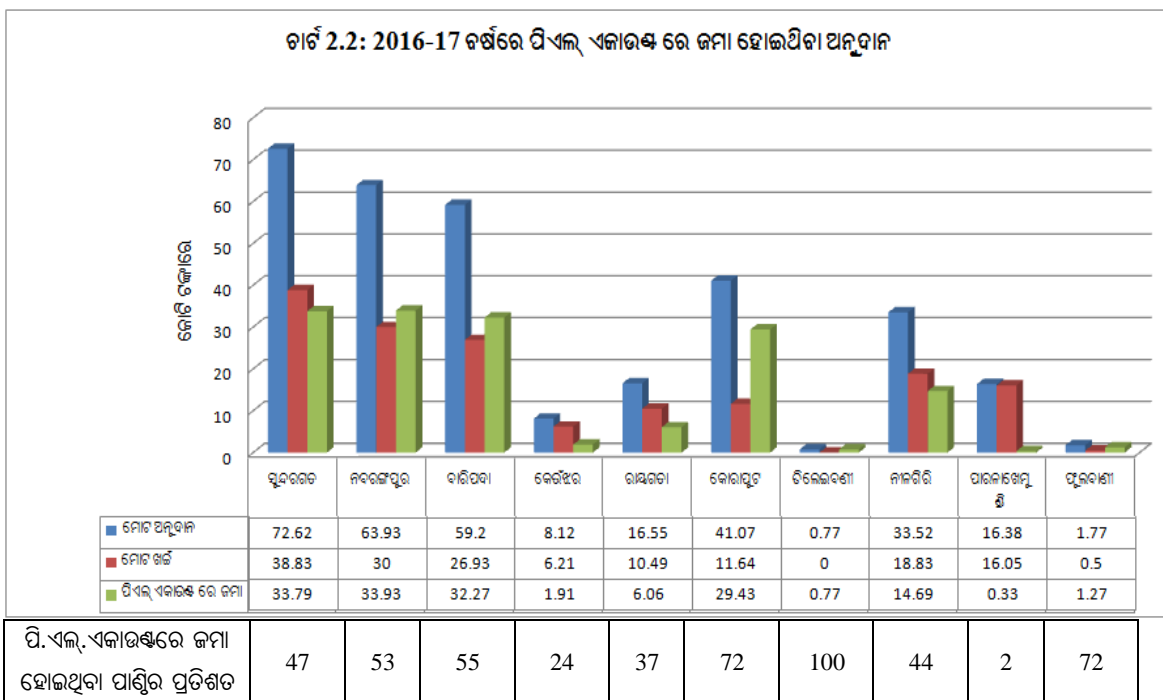
ଉପରୋକ୍ତ କାର୍ଯ୍ୟକଳାପ କେବଳ ରୋକତ ପରିଚାଳନା ପଦ୍ଧତିର ମାର୍ଗଦର୍ଶନକୁ ବିରୁଦ୍ଧାଚରଣ କରୁନାହିଁ, ଆହୁରି (i) ଅର୍ଥନୈତିକ ବର୍ଷ ମଧ୍ୟରେ ବ୍ୟୟର ସମକରଣ (ii) ଅର୍ଥନୈତିକ ବର୍ଷର ଅନ୍ତିମ ମାସରେ ବ୍ୟୟର ତୀବ୍ରତାକୁ ହ୍ରାସ କରିବା ଏବଂ (iii) ବ୍ୟୟ ତାହାର ଫଳପ୍ରଦ ପର୍ଯ୍ୟାଲୋଚନା ପରି ଲକ୍ଷ୍ୟଗୁଡ଼ିକୁ ହ୍ରାସକରିବାରେ ବ୍ୟର୍ଥ ହୋଇଛନ୍ତି ।

2.6.6 ଜନସାଧାରଣଙ୍କ ଅର୍ଥକୁ ପି.ଏଲ.ଏକାଉଣ୍ଡରେ ପାଣ୍ଠି ରଖିବା :

ଓଡ଼ିଶା କୋଷାଗାର ନିୟମ ଅନୁସାରେ ବଜେଟ୍ ବ୍ୟବସ୍ଥା ଅନୁଯାୟୀ ଅର୍ଥ ଉଠାଣ ଅଧିକାରୀମାନେ କୋଷାଗାରରୁ ଅର୍ଥ ଉଠାଣ କରିପାରିବେ ଏବଂ ସରକାରଙ୍କର ବାସ୍ତବ ଅନୁମତି ନେଇ ପି.ଏଲ୍/ପି.ଡି. ହିସାବ (ବିନା ସୁଧରେ ସଞ୍ଚୟ) ପରି ଜମା ଶୀର୍ଷକରେ ରଖିପାରିବେ । ପାରସ୍ପରିକ ସଞ୍ଚୟ କରିପାରିବେ ଏବଂ ଉଠାଣ ପରିମାଣ ସଂପୂର୍ଣ୍ଣ କୋଷାଗାରରେ ରଖିପାରିବେ କିନ୍ତୁ ଅବ୍ୟବହିତ ଅର୍ଥ ବର୍ଷ ଶେଷରେ ଫେରସ୍ତ ହେବନାହିଁ । ଅନୁସୂଚିତ ଜନଜାତି, ଜାତି ଓ ପଛୁଆବର୍ଗ କଲ୍ୟାଣ ବିଭାଗ ଶିକ୍ଷା, ସାମାଜିକ ଓ ଅର୍ଥନୈତିକ ବିକାଶ ପାଇଁ ବିଭିନ୍ନ ପରିକଳ୍ପନା କରିଛନ୍ତି ଜିଲ୍ଲା ସ୍ତରରେ 22 ଟି ଆଦିବାସୀ ବିକାଶ ସଂସ୍ଥା (ଆଇ.ଟି.ଡି.ଏ.) ବିଭିନ୍ନ ଯୋଜନାରେ କାର୍ଯ୍ୟାନୁୟତ୍ତ ପାଇଁ କାର୍ଯ୍ୟ କରୁଛନ୍ତି । 10ଟି ଆଇ.ଟି.ଡି.ଏ.ର ନଥିପତ୍ର ନମୁନା ଯାଞ୍ଚରୁ ଜଣାଗଲା ଯେ 154.83 କୋଟି ଟଙ୍କାରୁ 199.70 କୋଟି ଟଙ୍କା ଏବଂ ବିଗତ 5 ବର୍ଷର ପି.ଏଲ.ଏକାଉଣ୍ଡ ଖାତାରେ ଜମା ହୋଇ ପଡ଼ିରହିଛି ଯାହା ସଂପୂର୍ଣ୍ଣ ଭାବେ ଚାର୍ଜ 2.1 ରେ ଦିଆଗଲା ।



ଉତ୍ସ : ଆଇ.ଟି.ଡି.ଏ.ରୁ ସଂଗୃହିତ ସୂଚନାର ସଂକଳନ



2016-17 ରେ ତଥ୍ୟାବଳୀ ସମାକ୍ଷାରୁ ପ୍ରକଟିତ ହେଲା ଯେ ଆଇ.ଟି.ଡି.ଏ. ନବରଙ୍ଗପୁର, ଆଇ.ଟି.ଡି.ଏ., ବାରିପଦା ଏବଂ ଆଇ.ଟି.ଡି.ଏ., ସୁନ୍ଦରଗଡ଼ ଜିଲ୍ଲାର ପାଣ୍ଡିରେ ଠିକ୍ ବହୁଳ ଭାବେ ହୋଇଥିଲା । ଏହି ଅନୁପଯୋଗର ପରିମାଣ ଯାହାକି ଦୁଇରୁ ଶତପ୍ରତିଶତ ମଧ୍ୟରେ ଥିଲା । ଯାହା ବ୍ୟବସ୍ଥାପିକା / ବଜେଟ୍ ନିୟନ୍ତ୍ରଣର ବାହାରେ ରହିଥିଲା । ଯେପରି ଚାର୍ଟ 2.2 ରେ ଦର୍ଶାଗଲା ।

ସରକାର (ନଭେମ୍ବର 2017) ମାନିଲେ ଯେ ପି.ଡି./ପି.ଏଲ୍.ରେ ଉପଲବ୍ଧି ପାଣ୍ଡିକୁ ସେହି ନିର୍ଦ୍ଦିଷ୍ଟ ଉଦ୍ଦେଶ୍ୟରେ ଖର୍ଚ୍ଚ କରିବା ଦରକାର । ସରକାର ମଧ୍ୟ କହିଲେଯେ ପିଡି / ପିଏଲ ହିସାବ ଖାତାରେ ଅଧିକ ପାଣ୍ଡି ଠିକ୍ କରିବା ଉଚିତ୍ ନୁହେଁ ।

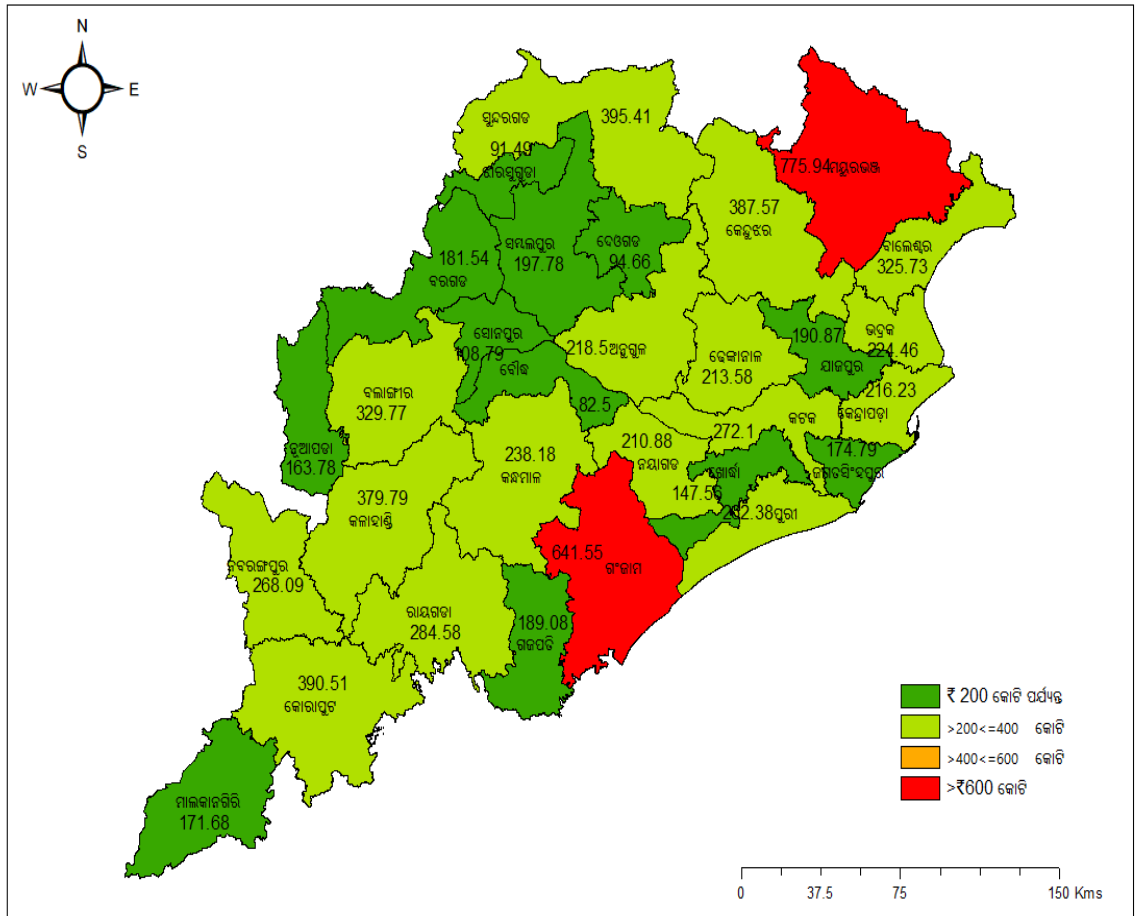
2.6.7 ପ୍ରକୃତ ପାଣ୍ଠିର ଉପଲବ୍ଧତା ଏବଂ ବିନିଯୋଗ :

ଗ୍ରାମ୍ୟ ଏବଂ ଆଦିବାସୀ ଅଞ୍ଚଳର ଲୋକମାନଙ୍କର ଉନ୍ନତି ପାଇଁ ସରକାର ବହୁପ୍ରକାର ଯୋଜନା ପରିକଳ୍ପନା କରିଛନ୍ତି । ପଞ୍ଚାୟତ ରାଜ ବିଭାଗ ଅନୁସୂଚିତ ଜାତି, ଜନଜାତି ଓ ସଂଖ୍ୟାଲଘୁ, ପଛୁଆବର୍ଗ କଲ୍ୟାଣ ବିଭାଗ ଅଲଗା ଅଲଗା ଯୋଜନାମାନ ପ୍ରଣୟନ କରିଥିଲେ ।

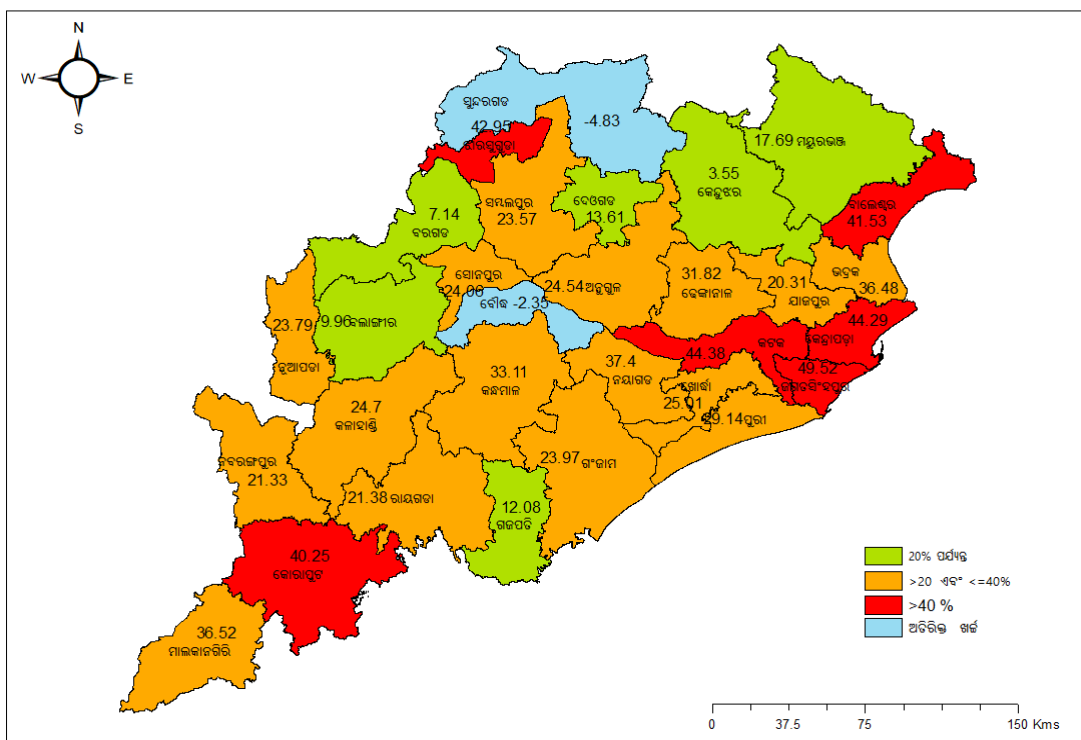
2.6.7.1 ପଞ୍ଚାୟତରାଜ ବିଭାଗ :

ପଞ୍ଚାୟତରାଜ ବିଭାଗ 18ଟି ଯୋଜନା 30ଟି ଜିଲ୍ଲାରେ କରିଥିଲେ । 2016-17ବର୍ଷରେ ଦେଖାଗଲା ଯେ ଏହି ଯୋଜନା ଗୁଡ଼ିକ ପାଇଁ 12,903.33କୋଟି ଟଙ୍କା ଉପଲବ୍ଧ ହୋଇଥିଲା । ଏହି ଟଙ୍କାରୁ ମାର୍ଚ୍ଚ 2017 ଶେଷସୁଦ୍ଧା 7,226.24 କୋଟି ଟଙ୍କା ଉପଯୋଗ ହୋଇଥିଲା । (56 ପ୍ରତିଶତ) ଏବଂ 5,677.09 କୋଟି ଟଙ୍କା ଉପଯୋଗ ହୋଇପାରିନଥିଲା । ରାଜ୍ୟର ଉପଲବ୍ଧ ପାଣ୍ଠି ଏବଂ ଏହାର ଅନୁପଯୋଗ ମାନଚିତ୍ର 1 ଓ 2 ରେ ଦିଆଗଲା ।

ମାନଚିତ୍ର ସଂଖ୍ୟା-1 : 2016-17 ବର୍ଷରେ ଡି.ଆର.ଡି.ଏ. ମାନଙ୍କର ଉପଲବ୍ଧ ପାଣ୍ଠି (କୋଟିରେ)



ମାନଚିତ୍ର ସଂଖ୍ୟା-2 : 2016-17 ବର୍ଷରେ ଡି.ଆର.ଡି.ଏ. ଗୁଡ଼ିକର ଅନୁପଯୋଗ ପାଣ୍ଠିକୁ ଆଧାରିତ କରି ଉପଲବ୍ଧ ପାଣ୍ଠିର ପ୍ରତିଶତ ।

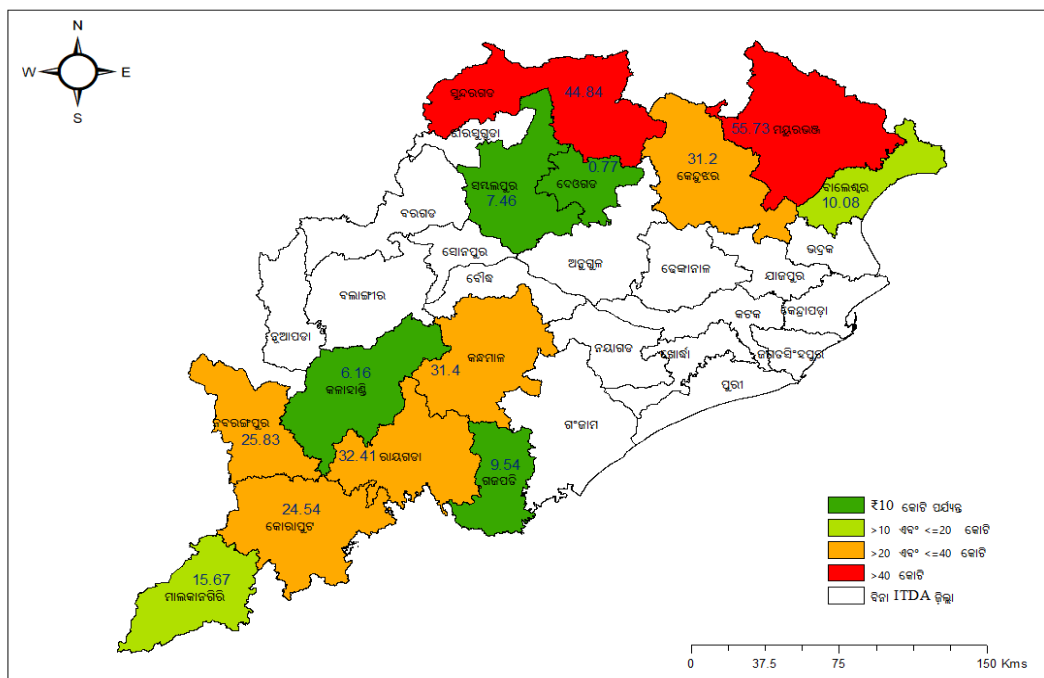


ପ୍ରକୃତ ଅନୁଯାୟୀ ବିଭାଗ ପ୍ରଗତିର ସମୀକ୍ଷାରୁ ଜଣାଗଲା ଯେ, ନିର୍ମାଣ ଶ୍ରମିକ ପକ୍ଷର ଘର ଯୋଜନା (ଏନ୍.ଏସ୍.ପି.ଜି.ଝି.) (15 ପ୍ରତିଶତ), ପ୍ରଧାନମନ୍ତ୍ରୀ ଆଶ୍ରୟ ଯୋଜନା (ପି.ଏମ୍.ଏ.ଝି.) (26 ପ୍ରତିଶତ), ବିଜୁ ପକ୍ଷର ଘର ଯୋଜନା (ବି.ପି.ଜି.ଝି.) (36 ପ୍ରତିଶତ) ଏବଂ ରାଷ୍ଟ୍ରୀୟ ଗ୍ରାମ ସ୍ୱରାଜ ଅଭିଯାନ (ଆର.ଜି.ଏସ୍.ଏ.) (37 ପ୍ରତିଶତ) ଗୁଡ଼ିକରେ କମ୍ ଅର୍ଥ ବିନିଯୋଗ ହୋଇଥିଲା ।

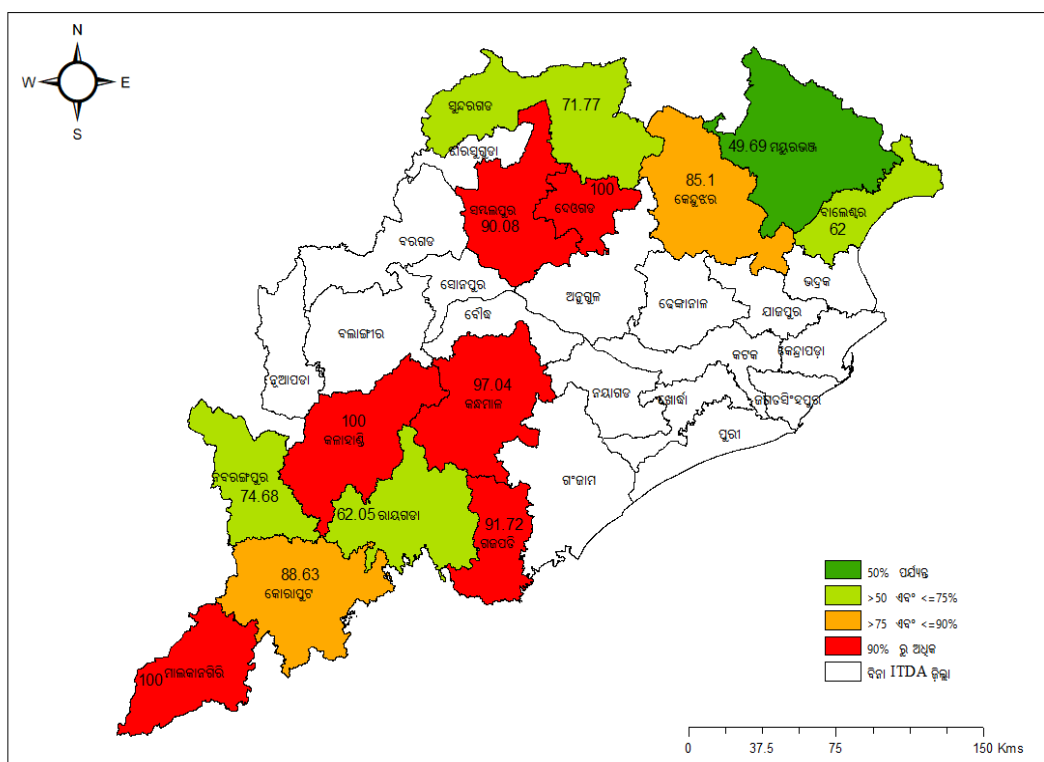
2.6.7.2 ଅନୁସୂଚିତ ଜନଜାତି, ଜାତି ଉନ୍ନତି, ସଂଖ୍ୟାଲଘୁ ଓ ପଛୁଆବର୍ଗ କଲ୍ୟାଣ ବିଭାଗ :

ଅନୁସୂଚିତ ଜାତି, ଜନଜାତି, ସଂଖ୍ୟାଲଘୁ ଓ ପଛୁଆବର୍ଗ ପାଣ୍ଠିକୁ ପାଞ୍ଚୋଟି ପ୍ରକଳ୍ପରେ ବ୍ୟୟନ କରାଯାଇ ଯାଏ : ଅନୁଲକ୍ଷ୍ୟ-275(1) ସ୍ୱତନ୍ତ୍ର ଆଦିବାସୀ ଅଞ୍ଚଳ ପାଇଁ କେନ୍ଦ୍ରୀୟ ସହାୟତା ଯୋଜନା, ରାଜ୍ୟ ଯୋଜନା, ଅଣଯୋଜନା ଏବଂ ରାଜ୍ୟ ଯୋଜନା ଛାଡ଼ାବାସ । 2016-17 ବର୍ଷରେ ଦେଖାଗଲା ଯେ ସମୁଦାୟ ଉପଲବ୍ଧ 295.62 କୋଟି ଟଙ୍କାରୁ ସମନ୍ୱିତ ଆଦିବାସୀ ବିକାଶ ସଂସ୍ଥା (ଆଇ.ଟି.ଡି.ଏ.) କେବଳ 73.27 କୋଟି ଟଙ୍କା (24.79 ପ୍ରତିଶତ) ଖର୍ଚ୍ଚ କରିଥିଲା । ଆଇ.ଟି.ଡି.ଏ. ଅନୁଯାୟୀ ପାଣ୍ଠିର ଉପଲବ୍ଧତା ଏବଂ ଅନୁପଯୋଗ ମାନଚିତ୍ର 3 ଓ 4 ରେ ଦର୍ଶାଗଲା ।

ମାନଚିତ୍ର ସଂଖ୍ୟା-3 : 2016-17 ବର୍ଷର ଆଇ.ଟି.ଡି.ଏ.ରେ ଉପଲବ୍ଧ ପାଣ୍ଠି (କୋଟିରେ)



ମାନଚିତ୍ର ସଂଖ୍ୟା-4 : 2016-17 ବର୍ଷରେ ଆଇ.ଟି.ଡି.ଏ.ରେ ଅନୁପଯୋଗ ପାଣ୍ଠିର ପ୍ରତିଶତ ।



2016-17 ଶେଷସୁଦ୍ଧା ଏହା ଦେଖାଗଲା ଯେ, ଛଅଟି⁴ ଆଇ.ଟି.ଡିଏରେ ଉପଲବ୍ଧ ପାଣ୍ଠିର 90 ପ୍ରତିଶତ ଅନୁପଯୋଗ ଭାବେ ପଡ଼ି ରହିଥିଲା । ତିନୋଟି ଆଇ.ଟି.ଡି.ଏ. ଯଥା ତିଲେଇବଣି (1.16 କୋଟି ଟଙ୍କା), ଥୁଆମୁଳ ରାମପୁର (6.16 କୋଟି ଟଙ୍କା) ଏବଂ ମାଲକାନାଗିରି (15.67 କୋଟି ଟଙ୍କା) ଗୁଡ଼ିକରେ ସମୁଦାୟ 22.99 କୋଟି ଟଙ୍କା ବ୍ୟବହୃତ ନ ହୋଇ ପଡ଼ି ରହିଥିଲା ।

2.7 କୋଷାଗାର ଗୁଡ଼ିକର ନିରୀକ୍ଷଣର ପରିଣାମ

2016-17 ବର୍ଷର ପ୍ରଧାନ ମହାଲେଖାକାର (ଲେଖା ଓ ହକଦାରୀ), ଓଡ଼ିଶା ଦ୍ୱାରା 30ଟି ଜିଲ୍ଲା କୋଷାଗାର, 8ଟି ସ୍ୱତନ୍ତ୍ର କୋଷାଗାର ଏବଂ 62ଟି ଉପକୋଷାଗାର ନିରୀକ୍ଷଣ କରାଯାଇଥିଲା । ନିରୀକ୍ଷଣ ପ୍ରତିବେଦନ ମାଧ୍ୟମରେ 2016-17 ବର୍ଷରେ ହୋଇଥିବା ବିଷୟକୁ ସଂପୂର୍ଣ୍ଣ କୋଷାଗାର / ଉପକୋଷାଗାର ଅଧିକାରୀଙ୍କ ନଜରକୁ ଅଣାଯାଇଥିଲା । କେତେକ ମୁଖ୍ୟ ଅନିୟମିତତା ଓ ବିଚ୍ୟୁତିଗୁଡ଼ିକ ନିମ୍ନରେ ଦର୍ଶାଗଲା :

2.7.1 କୋଷାଗାର ଦ୍ୱାରା ଯେନସନ ଓ ପରିବାର ଯେନସନ କୁ ଅଧିକ ଅର୍ଥ ପ୍ରଦାନ

ପ୍ରଧାନ ମହାଲେଖାକାର (ଲେଖା ଓ ହକଦାରୀ) ଓଡ଼ିଶାଙ୍କ କାର୍ଯ୍ୟାଳୟ ଦ୍ୱାରା 31 ମାର୍ଚ୍ଚ 2017 ଶେଷରେ କୋଷାଗାର/ ଉପକୋଷାଗାର ଗୁଡ଼ିକର ନିରୀକ୍ଷଣ କରିବା ସମୟରେ ଲକ୍ଷ୍ୟ କରାଗଲା ଯେ 53.25 ଲକ୍ଷ ଟଙ୍କା ଅଧିକ ଭାବରେ ଯେନସନ ଓ ପରିବାର ଯେନସନ ଆକାରରେ ପ୍ରଦାନ କରାଯାଇଛି, ଯାହାକି ନିମ୍ନ **ସାରଣୀ 2.14** ରେ ଦର୍ଶାଯାଇଛି ।

ସାରଣୀ 2.14: କୋଷାଗାର ଦ୍ୱାରା ଅଧିକ ଯେନସନ ଓ ପରିବାର ଯେନସନ ଅର୍ଥ ପ୍ରଦାନର ବିବରଣୀ

କ୍ର.ସଂ	ବର୍ଗ	ପରିମାଣ (ଲକ୍ଷ ଟଙ୍କାରେ)
1	ଗାଣିତିକ ହିସାବରେ ଭୁଲ୍ ଯୋଗୁ ଅଧିକ ଯେନସନ ପ୍ରଦାନ	4.12
2	କମ୍ପ୍ୟୁଟର ଯେନସନ ପରିମାଣ ବିଳମ୍ବରେ ହ୍ରାସ କାରଣରୁ ଅଧିକ ଯେନସନ ପ୍ରଦାନ ।	9.77
3	ନିର୍ଦ୍ଧାରିତ ଚାରିଖ ଗତିଯିବା ପରେ ମଧ୍ୟ ବର୍ଦ୍ଧିତ ହାରରେ ଅଧିକ ପରିବାର ଯେନସନ ପ୍ରଦାନ କରାଯିବା କାରଣରୁ	8.91
4	ଅନ୍ୟାନ୍ୟ ବିବିଧ କାରଣରୁ ଅଧିକ ଯେନସନ ପ୍ରଦାନ	30.45
ମୋଟ		53.25

ଉତ୍ସ: ପ୍ରଧାନ ମହାଲେଖାକାର (ଲେଖା ଓ ହକଦାରୀ) କ୍ଷ କାର୍ଯ୍ୟାଳୟର କୋଷାଗାର ସମୀକ୍ଷା ରିପୋର୍ଟ

2.7.2 ବ୍ୟାଙ୍କ ଦ୍ୱାରା ଅଧିକ ଅର୍ଥ ଯେନସନ ପାଇଁ ପ୍ରଦାନ

ଯେନସନ / ପରିବାର ଯେନସନ, ଜାତୀୟ କରଣ ବ୍ୟାଙ୍କ ଦ୍ୱାରା ପ୍ରଦାନ କରାଯାଇଥିଲା । ଷ୍ଟେଟ୍ ବ୍ୟାଙ୍କ ଅଫ୍ ଇଣ୍ଡିଆ, କେନ୍ଦ୍ରିୟ ପ୍ରକ୍ରିୟାକରଣ ଯେନସନ କକ୍ଷ, ଭୁବନେଶ୍ୱର ଏବଂ 7ଟି ଇଣ୍ଡିଆନ୍ ଓଭରସିଜ୍ ବ୍ୟାଙ୍କ⁵ ଶାଖା, ଦୁଇଟି ୟୁକୋ ବ୍ୟାଙ୍କ⁶ ଶାଖା ଏବଂ ଦୁଇଟି ଭାରତୀୟ ସ୍ୱେଚ୍ଛାଳ ବ୍ୟାଙ୍କର⁷ ସମୀକ୍ଷା କରାଯାଇଥିଲା । ସମୀକ୍ଷା ପରେ ଏହା ଅବଗତ ହେଲା ଯେ ଯେନସନ/ ପରିବାର ଯେନସନରେ ମୋଟ ଉପରେ 107.24 ଲକ୍ଷ ଟଙ୍କା ଅଧିକ ଖର୍ଚ୍ଚ ହୋଇଛି । ଏହା ସାରଣୀ 2.15 ରେ ଦର୍ଶାଯାଇଛି ।

⁴ ଆଇ.ଟି.ଡି.ଏ. ତିଲେଇବଣି (100 ପ୍ରତିଶତ), ପାରଳାଖେମୁଣ୍ଡି (91.72 ପ୍ରତିଶତ) ଆଇ.ଟି.ଡି.ଏ., ଫୁଲବାଣୀ (97.04 ପ୍ରତିଶତ), ଆଇ.ଟି.ଡି.ଏ., ଥୁଆମୁଳ ରାମପୁର (100 ପ୍ରତିଶତ), ଆଇ.ଟି.ଡି.ଏ. ମାଲକାନାଗିରି(100 ପ୍ରତିଶତ) ଏବଂ ଆଇ.ଟି.ଏ.ଡି.ହି. (90.08 ପ୍ରତିଶତ)

⁵ ଇଣ୍ଡିଆନ୍ ଓଭରସିଜ୍ ବ୍ୟାଙ୍କ, ଖୋର୍ଦ୍ଧା, ରାୟଗଡ଼ା, ବିଷମ କଟକ, ଜୟପୁର, ଜଗନ୍ନାଥପୁର, ଚରଣା, ବ୍ରହ୍ମପୁର ।

⁶ ୟୁକୋ ବ୍ୟାଙ୍କ, ଅଶୋକା ମାର୍କେଟ୍, ବାପୁଜୀ ନଗର, ଭୁବନେଶ୍ୱର

⁷ ସେଣ୍ଟ୍ରାଲ ବ୍ୟାଙ୍କ ଅଫ୍ ଇଣ୍ଡିଆ, ବଡ଼ବଜାର ବ୍ରହ୍ମପୁର ଏବଂ ଜନପଥ, ଭୁବନେଶ୍ୱର

ସାରଣୀ 2.15: ବ୍ୟାଙ୍କ ଦ୍ୱାରା ଅଧିକ ଯେନସନ/ ପରିବାର ଯେନସନ

କ୍ର.ସଂ.	ବର୍ଗ	ପରିମାଣ (ଲକ୍ଷ ଟଙ୍କାରେ)
1	ଗାଣିତିକ ହିସାବରେ ଭୁଲ୍ ଯୋଗୁଁ ଅଧିକ ଯେନସନ ପ୍ରଦାନ	8.07
2	ନିର୍ଦ୍ଧାରିତ ତାରିଖ ଗତିଯିବା ପରେ ମଧ୍ୟ ବର୍ଦ୍ଧିତ ହାରରେ ଅଧିକ ପରିବାର ଯେନସନ ପ୍ରଦାନ କରିବା	76.56
3	ଯେନସନର ମୃତ୍ୟୁ ପରେ ମଧ୍ୟ ନିୟମିତ ଭାବରେ ଅଧିକ ଯେନସନ ପ୍ରଦାନ କରିବା	0.20
4	ଅନ୍ୟାନ୍ୟ ବିବିଧ କାରଣରୁ ଅଧିକ ଯେନସନ / ପରିବାର ଯେନସନ ପ୍ରଦାନ	22.41
ମୋଟ		107.24

ଉତ୍ସ: ପ୍ରଧାନ ମହାଲେଖାକାର (ସାଧାରଣ ଓ ସାମାଜିକ କ୍ଷେତ୍ର) ଓଡ଼ିଶା, ଭୁବନେଶ୍ୱର ଦ୍ୱାରା ପ୍ରସ୍ତୁତ ନିରୀକ୍ଷଣ ପ୍ରତିବେଦନ ।

2.7.3 କେନ୍ଦ୍ରୀୟ ଦେୟ ଓ ହିସାବ କାର୍ଯ୍ୟାଳୟ, ନୂଆଦିଲ୍ଲୀ (ସି.ପି.ଏ.ଓ.) / ରେଳବାଇ ଉପରେ ଥିବା ବକେୟା ଯେନସନ ଦାବି

କେନ୍ଦ୍ରୀୟ ବେସାମରିକ ଯେନସନ ଏବଂ କେନ୍ଦ୍ରୀୟ ରାଜନୈତିକ ଯେନସନ ପ୍ରଥମେ ରାଜ୍ୟ କୋଷାଗାରରୁ ଦିଆଯାଇଥାଏ ଏବଂ ଏହି ଖର୍ଚ୍ଚକୁ ସି.ପି.ଏ.ଓ ନୂଆଦିଲ୍ଲୀ କ୍ରମାନ୍ୱୟରେ ଭରଣାକରେ । ପ୍ରଥମେ କୋଷାଗାର ଖର୍ଚ୍ଚକୁ 8658- ସନ୍ଦେହାତ୍ମକ ହିସାବ 101 -ପି.ଏ.ଓ. ସନ୍ଦେହାତ୍ମକ ଖର୍ଚ୍ଚକୁ ସି.ପି.ଏ.ଓ., ନୂଆଦିଲ୍ଲୀ ଦ୍ୱାରା ବ୍ୟବସ୍ଥିତ କରୁଛି ଏବଂ ପ୍ରଧାନ ମହାଲେଖାକାର (ଲେଖା ଓ ହକଦାରୀ), ଓଡ଼ିଶା ସି.ପି.ଏ.ଓ. ନୂଆଦିଲ୍ଲୀ ସ୍ତରରେ ଦାବା ଗୁଡ଼ିକ ତୁଚ୍ଛାକିବା ପାଇଁ କୋଷାଗାର ଯେନସନ ଭାରତର ଗୁଡ଼ିକୁ ସିଧା ସି.ପି.ଏ.ଓ.କୁ ପଠାଇବା ଦରକାର । ଯାହାହେଉ ସମୀକ୍ଷା କଲାପରେ ଅବଲୋକନ ଜଣାଗଲା ଯେ, 2016-17 ମଧ୍ୟରେ ସି.ପି.ଏ.ଓ., ନୂଆଦିଲ୍ଲୀକୁ ଦିଆଯାଇଥିବା ସଂଲଗ୍ନ ପ୍ରମାଣପତ୍ର ମଧ୍ୟରୁ 28.14 କୋଟି ଟଙ୍କା କେନ୍ଦ୍ରୀୟ ଯେନସନ ଭରଣା ହୋଇନାହିଁ । ସେହିଭଳି 2016-17 ମଧ୍ୟରେ 0.24 କୋଟି ଟଙ୍କା ଏବଂ 1.23 କୋଟି ଟଙ୍କା ଯଥାକ୍ରମେ ରେଳବାଇ ଓ ପ୍ରତିରକ୍ଷା ବିଭାଗରେ ପଡ଼ିରହିଛି । ସଂପୂର୍ଣ୍ଣ ବିବରଣୀ ସାରଣୀ-2.16 ରେ ଦର୍ଶାଗଲା ।

ସାରଣୀ 2.16: ବିଭିନ୍ନ ହିସାବ ମଣ୍ଡଳରେ ବକେୟା ଯେନସନ ଦାବା

କ୍ର.ସଂ.	ହିସାବ ମଣ୍ଡଳର ନାମ	ବକେୟା ରାଶି (କୋଟି ଟଙ୍କାରେ)
1	କେନ୍ଦ୍ରୀୟ ଦେୟ ଓ ହିସାବ କାର୍ଯ୍ୟାଳୟ ନୂଆଦିଲ୍ଲୀ	28.14
2	ରେଳପଥ	0.24
3.	ପ୍ରତିରକ୍ଷା	1.23
ମୋଟ		29.61

ଉତ୍ସ: ପ୍ରଧାନ ମହାଲେଖାକାର (ଲେଖା ଓ ହକଦାରୀ) କ କାର୍ଯ୍ୟାଳୟର କୋଷାଗାର ସମୀକ୍ଷା ରିପୋର୍ଟ

2.8 ଗୁରୁତ୍ୱପୂର୍ଣ୍ଣ ସିଦ୍ଧାନ୍ତ :

- 2016-17 ରେ ପ୍ରକୃତ ବଜେଟ୍ ବ୍ୟବସ୍ଥା (98,417 କୋଟି ଟଙ୍କା)ରୁ 10,603 କୋଟି ଟଙ୍କା (10.77 ପ୍ରତିଶତ) ସଞ୍ଚିତ ହୋଇଥିଲା (ଅନୁଲେଖ 2.2)

- 2016-17 ବଜେଟ୍ ବ୍ୟୟ ୦ରୁ 60.26 କୋଟି ଟଙ୍କା (ଦୁଇଟି ମାମଲାରେ)ରେ ଅଧିକ ଖର୍ଚ୍ଚ ହୋଇଥିଲା (ଅନୁକ୍ଷେପ 2.3.3)
- ପୁନଃ ବିନିଯୋଗ ଆଦେଶ 272.61 କୋଟି ଟଙ୍କା (17 ଟି ମାମଲାରେ) ଆର୍ଥିକ ବର୍ଷର ଶେଷ ଦିନରେ ପ୍ରଦାନ କରାଯାଇଥିଲା । (ଅନୁକ୍ଷେପ 2.3.7)
- ପ୍ରକୃତ ସଞ୍ଚୟ ରାଶି 139.35 କୋଟି ଟଙ୍କା (10 ଟି ମାମଲାରେ) ୦ରୁ ଅଧିକ ଭାବେ ଫେରସ୍ତ ହୋଇଥିଲା (ଅନୁକ୍ଷେପ 2.3.9)
- ଆର୍ଥିକ ବର୍ଷର ଶେଷ ଦିନରେ 44.14 କୋଟି ଟଙ୍କା (ସାତଟି ମାମଲାରେ) ରିଲିଜ୍ ହୋଇଥିଲା । (ଅନୁକ୍ଷେପ 2.5.2)

ଅଧ୍ୟାୟ-III

ବିଭାଗ ପ୍ରତିବେଦନ

ଏକ ସୁସଙ୍ଗତ ଏବଂ ବିଶ୍ୱସନୀୟ ସୂଚନା ସହ ଆଭ୍ୟନ୍ତରୀଣ ଆର୍ଥିକ ପ୍ରତିବେଦନ ରାଜ୍ୟ ସରକାରଙ୍କ ଶାସନ ରୀତିକୁ ପ୍ରଭାବଶାଳୀ କରିବାରେ ତାପୂର୍ଣ୍ଣ ଅବଦାନ ରଖେ ।

ଏହି ଅଧ୍ୟାୟରେ ରାଜ୍ୟ ସରକାର ଏବଂ ଏହାର ଅଧିନରେ ଥିବା ବିଭିନ୍ନ କାର୍ଯ୍ୟାଳୟମାନ 2016-17ରେ ବିଭିନ୍ନ ପ୍ରକାରର ଉଦାର ଗୁରୁତ୍ୱପୂର୍ଣ୍ଣ ବିଭାଗ ନିୟମ, ପ୍ରକ୍ରିୟା ଏବଂ ନିର୍ଦ୍ଦେଶ ଅନୁପାଳନ କରିବାରେ ଅଧ୍ୟାବଲୋକନ ଓ ସ୍ଥିତି ଯେତେଦୂର ପ୍ରଯୁଜ୍ୟ ଦର୍ଶାଯାଇଛି ।

3.1 ବିନିଯୋଗ ପ୍ରମାଣ ପତ୍ର ଉପଲବ୍ଧ କରାଇବାରେ ବିଳମ୍ବ

ଓଡ଼ିଶା ସାଧାରଣ ବିଭାଗ ନିୟମ (ଓ.ଜି.ଏଫ୍.ଆର) 170 ରୁ 173 ସହାୟକ ଅନୁଦାନର ମଞ୍ଜୁର, ତାହାର ହିସାବ ପରିଚାଳନା ଏବଂ ବିନିଯୋଗ ପ୍ରମାଣ ପତ୍ରର ପଠାଯାଇ ପାଏ, ବିସ୍ତାରିତ ନିୟମାବଳିର ବ୍ୟବସ୍ଥା କରିଛି । ଜୁଲାଇ 2014 ରେ ସରକାର ଭାରତ ସରକାରଙ୍କ ହିସାବ ମାନକ-2 (ଆଇ.ଜି.ଏ.ଏସ-2) ସହିତ ଅନୁପାଳନ କରି ଏହି ବ୍ୟବସ୍ଥା ଗୁଡ଼ିକର କିଛି ପରିବର୍ତ୍ତନ କରିଛନ୍ତି ।

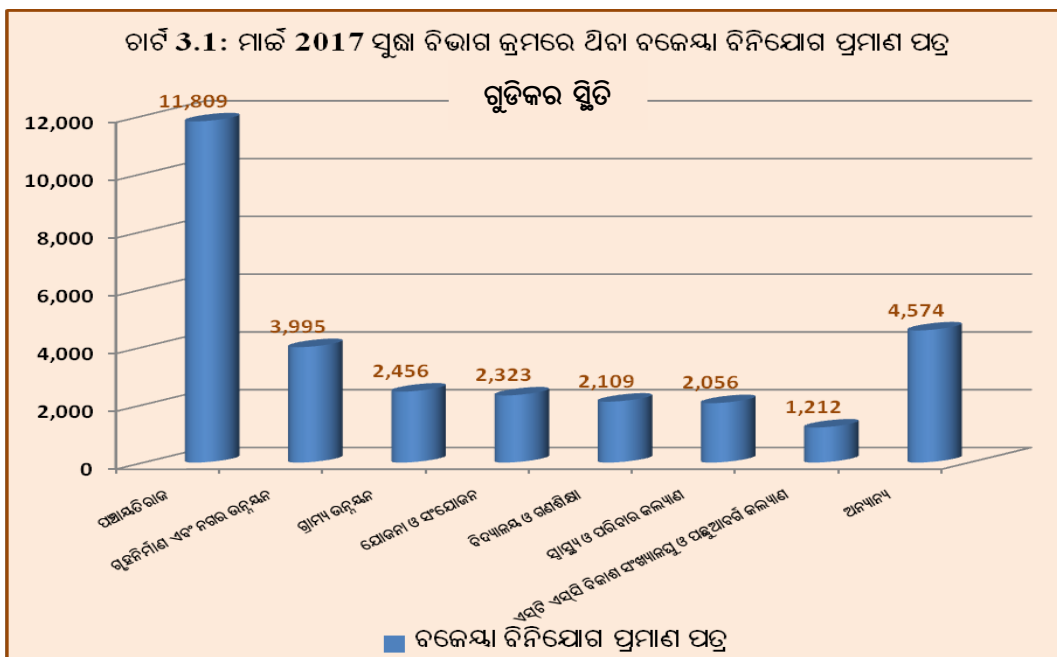
ବିନିଯୋଗ ପ୍ରମାଣପତ୍ର ସାହାଯ୍ୟରେ ଅନୁଦାତା ପାଣ୍ଡିର ସବୁପ୍ରୟୋଗ ଏବଂ ଉଦ୍ଦେଶ୍ୟ ଅପରିବର୍ତ୍ତନର ଭରସା ପାଇଥାଏ । ଏଭଳି ବିବୃତିରେ କୌଣସି ବିଳମ୍ବ କିମ୍ବା ଭୁଲ ଥିଲେ ଏହି ନିୟନ୍ତ୍ରଣ ପ୍ରକ୍ରିୟାକୁ ଭାଙ୍ଗି ଦିଏ ।

ରାଜ୍ୟର 35ଟି ବିଭାଗ ମାନଙ୍କର ମୋଟ 30,533.95 କୋଟି ଟଙ୍କା ପରିମାଣର ବିନିଯୋଗ ପ୍ରମାଣ ପତ୍ର ମାର୍ଚ୍ଚ 2017 ସୁଦ୍ଧା ପ୍ରଧାନ ମହାଲେଖାକାର (ଲେଖା ଓ ହକଦାରୀ)ଙ୍କ ବହିରେ ବକେୟା ପଡ଼ି ରହିଛି । ସହାୟକ ଅନୁଦାନ ଭାଉଚର ଗୁଡ଼ିକ ବିପକ୍ଷରେ ବକେୟା ବିନିଯୋଗ ପ୍ରମାଣପତ୍ର ଗୁଡ଼ିକର ବାର୍ଷିକ କ୍ରମରେ ଥିବା ବିରାମକୁ ସାରଣୀ 3.1ରେ ଦିଆଯାଇଛି ।

ସାରଣୀ 3.1: ସହାୟକ ଅନୁଦାନ ସମ୍ବନ୍ଧୀୟ ବକେୟା ବିନିଯୋଗ ପ୍ରମାଣ ପତ୍ର ଗୁଡ଼ିକର ବର୍ଷ ଅନୁଯାୟୀ ତଥ୍ୟ (କୋଟି ଟଙ୍କାରେ)

ବର୍ଷ	ମାର୍ଚ୍ଚ 2017 ସୁଦ୍ଧା ସହାୟକ ଅନୁଦାନ, ଯାହାର ବିନିଯୋଗ ପ୍ରମାଣ ପତ୍ର ଅପେକ୍ଷିତ ।	
	ଭାଉଚର ସଂଖ୍ୟା	ପରିମାଣ
2011-12 ପର୍ଯ୍ୟନ୍ତ	14,108	2,986.20
2012-13	1,766	604.76
2013-14	2,518	1,872.40
2014-15	2,548	3,980.51
2015-16	2,935	6,120.70
2016-17	3,878	14,969.38
ମୋଟ	27,753	30,533.95

ଉତ୍ସ : ପ୍ରଧାନ ମହାଲେଖାକାର(ଲେଖା ଓ ହକଦାରୀ) ଓଡ଼ିଶାଙ୍କ ଦ୍ୱାରା ସଂକଳିତ ସୂଚନା ।



ଉତ୍ସ: ପ୍ରଧାନ ମହାଲେଖାକାର(ଲେଖା ଓ ହକ୍ଦାରୀ)ଓଡ଼ିଶାଙ୍କ ଦ୍ୱାରା ପରିଷ୍କୃତ ଭିଏଲସି ତଥ୍ୟାବଳୀରୁ ସଂକଳିତ

ବିଭାଗ ଅନୁଯାୟୀ 35ଟି ବିଭାଗର ବକେୟା ବିନିଯୋଗ ପ୍ରମାଣ ପତ୍ର ଗୁଡ଼ିକର ସ୍ଥିତିକୁ ପରିଶିଷ୍ଟ 3.1ରେ ଦିଆଗଲା । 7ଟି ବୃହତ୍ ଖିଲାପକାରୀ ବିଭାଗଗୁଡ଼ିକ ମାର୍ଚ୍ଚ 2017 ସୁଦ୍ଧା ମୋଟ ବକେୟା ବିନିଯୋଗ ପ୍ରମାଣ ପତ୍ରର 85.01 ପ୍ରତିଶତ ଅଟେ । 2015-16 ବର୍ଷ ସହ ତୁଳନା କଲେ 2016-17 ବର୍ଷର ବକେୟା ବିନିଯୋଗ ପ୍ରମାଣ ପତ୍ରର ସ୍ଥିତି 2,922.64 କୋଟି ଟଙ୍କାକୁ ବୃଦ୍ଧି ପାଇଛି ।

ଆହୁରି ଭି.ଏଲ.ସି. ତଥ୍ୟର ବିଶ୍ଳେଷଣ ପ୍ରକଟ କରେ ଯେ 2003-2004 ରୁ 2011-2012 ବର୍ଷ ମଧ୍ୟରେ 2,986.20 କୋଟି ଟଙ୍କାର ବିନିଯୋଗ ପ୍ରମାଣ ପତ୍ର (14,108 ଭାଉଚର) ବିଭାଗ ଗୁଡ଼ିକ ପଇଠ କରି ନ ଥିଲେ । ଏହା ଅବଲୋକନ କରାଗଲା ଯେ 647.48 କୋଟି ଟଙ୍କାର ବିନିଯୋଗ ପ୍ରମାଣ ପତ୍ର (3,117ଟି ଭାଉଚର) 20ଟି ବିଭାଗରେ 10 ବର୍ଷ ଠାରୁ ଅଧିକ କାଳ ବକେୟା ହୋଇ ପଡ଼ି ରହିଥିଲା ଯାହା ପରିଶିଷ୍ଟ 3.2ରେ ଦର୍ଶିତ କରାଗଲା । ପଞ୍ଚାୟତ ରାଜ ଏବଂ ଗୃହ ଓ ନଗର ଉନ୍ନୟନ ବିଭାଗ ଦ୍ୱୟ ମୁଖ୍ୟ ଖିଲାପକାରୀ ଭାବରେ ମାର୍ଚ୍ଚ 2017 ସୁଦ୍ଧା ଏକୃତିଆ 10 ବର୍ଷରୁ ଅଧିକ କାଳ ବିନିଯୋଗ ପ୍ରମାଣ ପତ୍ରର 52.82 ପ୍ରତିଶତ ଅଙ୍କ ବକେୟା ରହିଅଛି ।

ମାର୍ଚ୍ଚ 2013 ରେ ସମାପ୍ତ ହେଉଥିବା ବର୍ଷ ନିମିତ୍ତ ରାଜ୍ୟ ବିଭାଗ ପ୍ରତିବେଦନର ପାରା ନଂ 3.1 ର ଜବାବରେ ସରକାର (ନଭେମ୍ବର 2013) ବିନିଯୋଗ ପ୍ରମାଣ ପତ୍ର ମାନଙ୍କୁ ବ୍ୟବସ୍ଥିତ କରିବା ପାଇଁ ଏକ ବିଶେଷ ଅଭିଯାନ ଦିଆଯାଇ ଥିବାର ଏବଂ ଠିକ୍ ସମୟରେ ବିନିଯୋଗ ପ୍ରମାଣ ପତ୍ରର ପଇଠ କରି ପାରୁ ନଥିବା ଅଧିକାରୀ ମାନଙ୍କ ଦରମା ବନ୍ଦ କରିବାର ସେଠାରେ ଏକ ବ୍ୟବସ୍ଥା ଥିବାର ଉଲ୍ଲେଖ କରିଥିଲେ । ପୁନଶ୍ଚ ମାର୍ଚ୍ଚ 2014ରେ ସମାପ୍ତ ହେଉଥିବା ବର୍ଷ ନିମିତ୍ତ ରାଜ୍ୟ ବିଭାଗ ପ୍ରତିବେଦନର ପାରା ନଂ 3.1 ର ଜବାବରେ ସରକାର ଅକ୍ଟୋବର 2014 ରେ ବିସ୍ତାରିତ ନିୟମାବଳୀ ଜାରି କରାଯାଇ ଥିବାର ଜଣେଇ ଥିଲେ ଯେଉଁଥିରେ ମଞ୍ଜୁର ପ୍ରାପ୍ତ ସହାୟକ ଅନୁଦାନର ଅନୁସରିବା କୁ ଏକ ପୃଥକ ପ୍ରକ୍ରିୟା ଏବଂ ନିର୍ଦ୍ଧାରିତ ସମୟରେ ବିନିଯୋଗ ପ୍ରମାଣ ପତ୍ର ମାନଙ୍କର ପଇଠ କରଣ ପାଇଁ ବ୍ୟବସ୍ଥା କରାଯାଇଥିଲା । ଭରସା ସତ୍ତ୍ୱେ ବିନିଯୋଗ ପ୍ରମାଣ ପତ୍ରମାନ ତଥାପି 14 ବର୍ଷ ଠାରୁ ଅଧିକ କାଳ ବକେୟା ରହିଛି ।

ସରକାର ଉକ୍ତ ସତ୍ୟତାକୁ ସ୍ୱୀକାର କରିଥିଲେ (ନଭେମ୍ବର 2017) ଏବଂ ବିନିଯୋଗ ପ୍ରମାଣ ପତ୍ରର ପଇଠ କରଣ ଏକ ନିରନ୍ତର ପ୍ରକ୍ରିୟା ଥିଲା ବୋଲି ଜଣେଇ ଥିଲେ । ସରକାର ଆହୁରି ଅର୍ଥ ସଚିବଙ୍କ ଦ୍ୱାରା ନିୟମିତ ଭାବରେ

ବିଭାଗ କ୍ରମେ ବକେୟା ଥିବା ବିନିଯୋଗ ପ୍ରମାଣ ପତ୍ରର ସମାକ୍ଷା କରାଯାଇ ଥିବାର ଭରସା ଦେଇଛନ୍ତି । ଏଥି ପାଇଁ ବିନିଯୋଗ ପ୍ରମାଣ ପତ୍ରର ବକେୟା ସ୍ଥିତି ଆସନ୍ତା ମାସ ମାନଙ୍କରେ ଖୁବ ହ୍ରାସ ପାଇବ ।

3.2 ପ୍ରଦତ୍ତ ଅନୁଦାନ / ରଣ ର ବିଶଦ ବିବରଣୀ ପ୍ରଦାନ ନ କରିବା

ମହାଲେଖା ନିୟନ୍ତ୍ରକ ତଥା ମହାସମାକ୍ଷକଙ୍କ (କର୍ତ୍ତବ୍ୟ, କ୍ଷମତା ଏବଂ ସେବାର ସର୍ତ୍ତାବଳୀ) ଅଧିନିୟମ 1971 ଅନ୍ତର୍ଗତ ଧାରା 14 ଏବଂ ଧାରା 15 ର ପରିସର ମଧ୍ୟରେ ଆସୁଥିବା ସଂସ୍ଥାମାନଙ୍କୁ ଚିହ୍ନିତ କରିବା ପାଇଁ ସରକାର ଏବଂ ବିଭାଗୀୟ ମୁଖ୍ୟମାନେ ପ୍ରତିବର୍ଷ -

- ବିଭିନ୍ନ ସଂସ୍ଥାମାନଙ୍କୁ ପ୍ରଦତ୍ତ ଆର୍ଥିକ ସହାୟତାର ବିସ୍ତାରିତ
- ସହାୟତାର ଉଦ୍ଦେଶ୍ୟ
- ଉକ୍ତ ସଂସ୍ଥାମାନଙ୍କର ମୋଟ ବ୍ୟୟ

ର ସବିଶେଷ ବିବରଣୀ ଲେଖା ପରୀକ୍ଷାକୁ ପ୍ରଦାନ କରିବା ଆବଶ୍ୟକ ।

ଅଧିକତ୍ତ୍ୱ, ଲେଖା ଏବଂ ଲେଖା ପରୀକ୍ଷା ନିୟମ 2007 ଅନୁଯାୟୀ (ନିୟମ 84) ସରକାର ଏବଂ ବିଭାଗୀୟ ମୁଖ୍ୟମାନେ ପ୍ରତିବର୍ଷ ଜୁଲାଇ ମାସ ଶେଷ ସୁଦ୍ଧା ପୂର୍ବ ବର୍ଷରେ ଦଶ ଲକ୍ଷ ଟଙ୍କା କିମ୍ବା ତଦୁର୍ଦ୍ଧ ସହାୟତା ବା ରଣ ଦିଆଯାଇଥିବା ଅନୁଷ୍ଠାନ ମାନଙ୍କର ତାଲିକା ଲେଖା ପରୀକ୍ଷା କାର୍ଯ୍ୟାଳୟକୁ ପ୍ରଦାନ କରିବା କଥା ଯେଉଁଥିରେ କି (କ) ସହାୟତାର ମୂଲ୍ୟ ରାଶି (ଖ) ସହାୟତା ମଞ୍ଜୁରୀର ଉଦ୍ଦେଶ୍ୟ ଏବଂ (ଗ) ସଂସ୍ଥାର ମୋଟ ବ୍ୟୟ ଦର୍ଶାଇବା ଉଚିତ । ମହାଲେଖା ନିୟନ୍ତ୍ରକ ତଥା ମହାସମାକ୍ଷକଙ୍କ 2008-16 ବର୍ଷ ପାଇଁ ରାଜ୍ୟ ଆର୍ଥିକ ସ୍ଥିତିର ପ୍ରତିବେଦନ (ଅନୁଲେଖ-3.2)ରେ ସରକାରୀ ବିଭାଗ ଏବଂ ସମାନଙ୍କର ବିଭାଗୀୟ ମୁଖ୍ୟମାନଙ୍କୁ ଏହି ସୂଚନା ଦେବାର ନୈତିକ ଦାୟିତ୍ୱ ବିଷୟରେ ଉଲ୍ଲେଖ କରାଯାଇଥିଲା । ପରନ୍ତୁ 2016-17ରେ 41ଟି ବିଭାଗ ମଧ୍ୟରୁ 17ଟି ବିଭାଗ ସେମାନଙ୍କ ଅଧିନରେ ଥିବା ଅନୁଷ୍ଠାନ / ସଂଘ ଦ୍ୱାରା ଗ୍ରହଣ କରିଥିବା ଅନୁଦାନ ବିଷୟରେ ମହାଲେଖାକାରଙ୍କୁ ସୂଚନା ଦେଇଥିଲେ ଯାହା ପରିଶିଷ୍ଟ 3.3 ରେ ବିସ୍ତାରିତ ଭାବରେ ଦର୍ଶାଗଲା । ଏହି ପର୍ଯ୍ୟବେକ୍ଷଣ ଗୁଡ଼ିକୁ ସରକାର ଶେଷ ଋଷିବର୍ଷ ପାଇଁ କିଛି ପ୍ରତିକ୍ରିୟା କରି ନ ଥିଲେ ।

ସରକାର ସମାକ୍ଷା ଅବଲୋକନକୁ ଗ୍ରହଣ କଲେ (ନଭେମ୍ବର 2017) ଏବଂ 21ଟି ବିଭାଗ ଆବଶ୍ୟକ ତଥ୍ୟ ମହାଲେଖା ପରୀକ୍ଷକ ପାଖରେ ପଠାଇ କରିଥିବାର ଜଣେଇଲେ । ମହାଲେଖା ପରୀକ୍ଷକ ଦ୍ୱାରା ତଥ୍ୟ ସଂକଳନକୁ ସମୟାବଧି ରୀତିରେ ନିର୍ଦ୍ଧିତ କରିବାକୁ ବାକି 20ଟି ବିଭାଗ ମଧ୍ୟ ସଠିକ ସମୟରେ ଆବଶ୍ୟକ ତଥ୍ୟ ପଠାଇ କରିବାକୁ ଅନୁସରିଲେ ।

ସରକାରଙ୍କ ବୟାନ ଗ୍ରହଣୀୟ ନୁହଁ ଯେହେତୁ ଉପର ଲିଖିତ 21 ଟି ବିଭାଗମାନଙ୍କ ମଧ୍ୟରୁ କେବଳ ଋଷିବି ବିଭାଗ ଦେଇ ତାରିଖ ପରେ ଆବଶ୍ୟକ ତଥ୍ୟ ପଠାଇ କରିଥିଲେ ।

3.3 ସ୍ୱାୟତ୍ତ ନିକାୟମାନଙ୍କର ହିସାବ ଉପସ୍ଥାପନରେ ବିଳମ୍ବ

181 ଟି ସ୍ୱାୟତ୍ତ ନିକାୟମାନଙ୍କ ମଧ୍ୟରୁ 11 ଟି ନିକାୟ / ଜର୍ଜୁପାକ୍ସ ଯେଉଁଗୁଡ଼ିକ ମହାଲେଖା ନିୟନ୍ତ୍ରକ ତଥା ମହାସମାକ୍ଷକଙ୍କ (କର୍ତ୍ତବ୍ୟ, କ୍ଷମତା ଓ ସେବା ସର୍ତ୍ତାବଳୀ) ଅଧିନିୟମ ର ଧାରା 19(2), 19(3) ଓ 20(1) ପରିସର ମଧ୍ୟରେ ଆସୁଛନ୍ତି ସେମାନଙ୍କୁ ମାର୍ଚ୍ଚ 2017 ଯାଏଁ ସେମାନଙ୍କ ହିସାବ ଅଡିଟ୍ ନିକଟରେ ଉପସ୍ଥାପନ କରିବାର ଥିଲା । ଏହା ମଧ୍ୟରୁ ଦୁଇଟି ନିକାୟ / ଜର୍ଜୁପାକ୍ସ ଯଥା- ଓଡ଼ିଶା ରାଜ୍ୟ ଆଇନ ସେବା ପ୍ରାଧିକାରୀ (ଓଏସଏଲଏସଏ) ଏବଂ ଓଡ଼ିଶା କୋଠା ଓ ଅନ୍ୟାନ୍ୟ ନିର୍ମାଣ ଶ୍ରମିକ କଲ୍ୟାଣ ମଣ୍ଡଳୀ ସେମାନଙ୍କ ହିସାବକୁ ଆର୍ଥିକ ସମାକ୍ଷା ପାଇଁ ଯଥାକ୍ରମେ 2015-16 ଏବଂ 2013-14 ଯାଏଁ ଉପସ୍ଥାପନ କରିଥିଲେ ।

ଏହା ଦେଖାଯାଇଥିଲା ଯେ ବାକି ୯ ଟି ଉନ୍ନୟନ କର୍ତ୍ତୃପକ୍ଷ¹ ସୁସଙ୍ଗତ ଭାବରେ ସେମାନଙ୍କର ହିସାବକୁ ଅଗଷ୍ଟ 2017 ଯାଏଁ ପ୍ରାୟତଃ ପାଞ୍ଚ ବର୍ଷ ପାଇଁ ଅଡିଟ୍ ପାଖରେ ଉପସ୍ଥାପନ କରି ନ ଥିଲେ ।

ସରକାର ସମାକ୍ଷାର ମତକୁ ଗ୍ରହଣ କରିଥିଲେ ଏବଂ ଜଣେଇ ଲେ (ନଭେମ୍ବର 2017) ଯେ ସ୍ୱାୟତ୍ତ ନିକାୟ / କର୍ତ୍ତୃପକ୍ଷ ମାନ ଠିକ୍ ସମୟରେ ହିସାବ କୁ ଉପସ୍ଥାପନ କରିବା ଉଚିତ । ଏଥିପାଇଁ ଆବଶ୍ୟକୀୟ ସମସ୍ତ ଅନୁଦେଶ ଅର୍ଥ ବିଭାଗ ଦ୍ୱାରା ଜାରି କରାଯିବ ।

3.4 ସରକାରୀ ବିଭାଗ ଦ୍ୱାରା ପରିଚାଳିତ ବାଣିଜ୍ୟିକ କ୍ରିୟା କଳାପ

ଅର୍ଦ୍ଧ ବାଣିଜ୍ୟିକ କାର୍ଯ୍ୟ ସମ୍ପାଦନ କରୁଥିବା କେତେକ ସରକାରୀ ବିଭାଗର ବିଭାଗୀୟ ଉଦ୍ୟୋଗ ମାନ ବିହିତ ଶୈଳୀରେ ବାର୍ଷିକ କଳା ହିସାବ ପ୍ରସ୍ତୁତ କରିବା କଥା । ବିଭାଗୀୟ ପରିଚାଳିତ ବାଣିଜ୍ୟିକ ଏବଂ ଅର୍ଦ୍ଧ-ବାଣିଜ୍ୟିକ କାର୍ଯ୍ୟକଳାପ ମାନଙ୍କର କଳା ହିସାବ ସେମାନଙ୍କ ସାମଗ୍ରୀକ ଆର୍ଥିକ ଅବସ୍ଥା ଏବଂ ବ୍ୟାପାର ପରିଚାଳନା ଦକ୍ଷତାକୁ ପ୍ରତିଫଳିତ କରେ ।

ବିଭାଗୀୟ ମୁଖ୍ୟମାନେ ନିର୍ଦ୍ଦିଷ୍ଟ ହେବା ଦରକାର ଯେ ସଂପୃକ୍ତ ଗୋଷ୍ଠି ମାନେ ସେଭଳି ହିସାବ ପ୍ରସ୍ତୁତ କରି ରାଜ୍ୟ ମହାଲେଖା କାର କୁ ସ୍ଥିରୀକୃତ ସମୟ ସୀମା ମଧ୍ୟରେ ଅଡିଟ୍ ପାଇଁ ପ୍ରଦାନ କରିଛନ୍ତି । ମାର୍ଚ୍ଚ 2017 ସୁଦ୍ଧା ଏପରି 16ଟି ବିଭାଗୀୟ ଉଦ୍ୟୋଗ ମଧ୍ୟରୁ କେବଳ ମୁଖ୍ୟ ବନ ସଂରକ୍ଷକ (କେନ୍ଦ୍ରପତ୍ର) 2011-12 ପର୍ଯ୍ୟନ୍ତ ହିସାବ ପ୍ରସ୍ତୁତ କରିଥିଲେ । ଋରୋଟି ଉଦ୍ୟୋଗ ଅତଳ ତଥା ବନ୍ଦ ରହିଥିଲା । ସେମାନଙ୍କର ପରିସମ୍ପତ୍ତି ଏବଂ ଦେୟତା ସରକାରଙ୍କ ଦ୍ୱାରା ସମ୍ପୂର୍ଣ୍ଣ ଭାବରେ ନିକାଶିତ କିମ୍ବା ସମାପିତ ହୋଇ ନ ଥିଲା । ଦୁଇଟି ପରିକଳ୍ପନା କ୍ଷେତ୍ରରେ ଯଥା (i) ଋଷୀମାନଙ୍କୁ ଉନ୍ନତମାନର ବିହନ କ୍ରୟ ଓ ବିତରଣ ଏବଂ (ii) କୁକୁଟ ଉନ୍ନୟନ କ୍ଷେତ୍ରରେ ସରକାର କଳା ହିସାବ ପ୍ରସ୍ତୁତ କରିବାରେ କୌଣସି କାର୍ଯ୍ୟ ପଦକ୍ଷେପ ବିହିତ କରି ନ ଥିଲେ ।

ରାଜ୍ୟ ସରକାରୀ ହିସାବ କମିଟି (ପି.ଏ.ସି.) ବାରମ୍ବାର ସୁପାରିଶ ସତ୍ତ୍ୱେ² ଏହିସବୁ ଉଦ୍ୟୋଗମାନଙ୍କ ଦ୍ୱାରା କଳା ହିସାବ ପ୍ରସ୍ତୁତିରେ କୌଣସି ଉନ୍ନତି ପରିଲକ୍ଷିତ ହୋଇ ନ ଥିଲା । କଳା ହିସାବ ପ୍ରସ୍ତୁତିରେ ଥିବା ବକେୟା ଏବଂ ସରକାରୀ ପୁଞ୍ଜି ବିନିଯୋଗର ବିଭାଗ ଅନୁଯାୟୀ ଥିବା ସ୍ଥିତି ପରିଶିଷ୍ଟ 3.4 ରେ ଦିଆଗଲା ।

3.5 ଆଡୁସାତ, କ୍ଷତି ଏବଂ ତୋଷରପାତ ଇତ୍ୟାଦି ପାଇଁ ବିଭାଗ ଗୁଡ଼ିକର କୋହଳ କାର୍ଯ୍ୟାନୁଷ୍ଠାନ

ଓଡ଼ିଶା ସାଧାରଣ ବିଭାଗ ନିୟାମକ ପ୍ରଥମ ଭାଗ (ନିୟମ 19) ଅନୁଯାୟୀ ସରକାରୀ ଅଧିକାରୀମାନେ ସରକାରୀ ଅର୍ଥ, ବିଭାଗୀୟ ରାଜସ୍ୱ ଉତ୍ସାର ଏବଂ ଅନ୍ୟାନ୍ୟ ସରକାରୀ ସମ୍ପତ୍ତିର କ୍ଷତିର ପରିମାଣ ଯଦି 500 ଟଙ୍କା କିମ୍ବା ତଦୁର୍ଦ୍ଧ ହୋଇଥାଏ ତେବେ ନିକଟସ୍ଥ ଉପରିସ୍ଥ ଅଧିକାରୀ ଏବଂ ମହାଲେଖାକାର (ସାଧାରଣ ଏବଂ ସାମାଜିକ କ୍ଷେତ୍ର ଲେଖା ପରୀକ୍ଷା) ଓଡ଼ିଶାକୁ ତଥ୍ୟ ପ୍ରଦାନ କରିବା ପାଇଁ କ୍ଷମତା ପ୍ରାପ୍ତ ହୋଇଛନ୍ତି । ରାଜ୍ୟ ସରକାରଙ୍କର ବିଭିନ୍ନ ବିଭାଗ ଗୁଡ଼ିକ ଜଣେଇ ଥିଲେ ଯେ ସେଠାରେ ହାନି, ତୋଷରପାତ, ଆତ୍ମସାତ କରଣ ଇତ୍ୟାଦି 717 ଟି ମାମଲା ଥିଲା । ଏଥିରେ ଜଡ଼ିତ ଥିବା 16.47 କୋଟି ଟଙ୍କାର ସରକାରୀ ଅର୍ଥ ନିର୍ମିତ ମାର୍ଚ୍ଚ 2017 ଯାଏଁ ରୁଡ଼ାନ୍ତ କାର୍ଯ୍ୟାନୁଷ୍ଠାନ ବିଚାରାଧିନ ଥିଲା । ବକେୟା ମାମଲା ଗୁଡ଼ିକର ବିଭାଗ ଅନୁଯାୟୀ ଅବଧି ଅନୁସାରେ ବିଶ୍ଳେଷଣ ପରିଶିଷ୍ଟ 3.5 ଏବଂ ଉକ୍ତ ମାମଲାର ପ୍ରକୃତି ପରିଶିଷ୍ଟ 3.6 ରେ ଦିଆଗଲା । ମାର୍ଚ୍ଚ 2017 ସୁଦ୍ଧା ବକେୟା ମାମଲା ଗୁଡ଼ିକର ଅବଧି ଏବଂ ପ୍ରତି ବର୍ଷରେ ଥିବା ଚୋରି ଓ ଆତ୍ମସାତକରଣ / କ୍ଷତି କୁ ସାରଣୀ 3.2 ଏବଂ ସାରଣୀ 3.3 ରେ ସାରାଂଶୀକୃତ କରାଯାଇଛି ।

¹ i. ଭୁବନେଶ୍ୱର ଉନ୍ନୟନ କର୍ତ୍ତୃପକ୍ଷ, ii. ବ୍ରହ୍ମପୁର ଉନ୍ନୟନ କର୍ତ୍ତୃପକ୍ଷ, iii. କଟକ ଉନ୍ନୟନ କର୍ତ୍ତୃପକ୍ଷ, iv. କଳିଙ୍ଗ ନଗର ଯାକପୁର ଉନ୍ନୟନ କର୍ତ୍ତୃପକ୍ଷ, v. ପାରାଦ୍ୱୀପ ଉନ୍ନୟନ କର୍ତ୍ତୃପକ୍ଷ, vi. ପୁରୀ-କୋଣାର୍କ ଉନ୍ନୟନ କର୍ତ୍ତୃପକ୍ଷ, vii. ସମଲପୁର ଉନ୍ନୟନ କର୍ତ୍ତୃପକ୍ଷ, viii. ରାଉରକେଲା ଉନ୍ନୟନ କର୍ତ୍ତୃପକ୍ଷ, ix. ତାଳଚେର-ଅନୁଗୁଳ-ମେରାମୁଣ୍ଡଳୀ ଉନ୍ନୟନ କର୍ତ୍ତୃପକ୍ଷ

² i. ବଣମ ବିଧାନସଭା, ଚତୁର୍ଦ୍ଧଶ ପ୍ରତିବେଦନ ଅନୁଚ୍ଛେଦ-12 ଓ 25, ବଣମ ବିଧାନସଭା 33ତମ ପ୍ରତିବେଦନ ଅନୁଚ୍ଛେଦ-2 ଓ 6

ସାରଣୀ 3.2: ଅବଧି ଅନୁକ୍ରମେ ଆଡ଼ୁସାତ, କ୍ଷତି ଏବଂ ତୋଷାରପାତ ଇତ୍ୟାଦି ବକେୟା ମାମଲା ଗୁଡ଼ିକ ।

ଅବଧି କ୍ରମେ ବକେୟା ମାମଲା				
ମାମଲାର ଅବଧି	ମାମଲା ସଂଖ୍ୟା		ଜଡ଼ିତ ପରିମାଣ (ଲକ୍ଷ ଟଙ୍କାରେ)	
	2015-16	2016-17	2015-16	2016-17
0 - 5	23	32	130.82	182.66
5 - 10	39	12	128.61	34.71
10 - 15	69	80	232.47	306.13
15 - 20	208	145	331.56	289.23
20 - 25	246	236	367.47	364.70
25 ଏବଂ ତଦୁର୍ଦ୍ଧ	128	212	408.14	469.76
ମୋଟ	713	717	1,599.07	1,647.19

ଉତ୍ସ: ଓଡ଼ିଶା ରାଜ୍ୟ ସରକାରଙ୍କ ବିଭିନ୍ନ କାର୍ଯ୍ୟାଳୟମାନଙ୍କରୁ ସଂଗୃହୀତ ତଥ୍ୟ ଦ୍ୱାରା ସଙ୍କଳିତ ।

ମାର୍ଚ୍ଚ 2013 ରେ ସମାପ୍ତ ହୋଇଥିବା ବର୍ଷ ପାଇଁ ଥିବା ରାଜ୍ୟ ବିଭାଗ ପ୍ରତିବେଦନର ପାରା ନଂ 3.5 ର ଜବାବ୍ ରେ ସରକାର ଜଣେଇ ଥିଲେ (ନଭେମ୍ବର 2013) ଯେ, ଆଡ଼ୁସାତ, କ୍ଷତି, ତୋଷାରପାତ ଆଦି ମାମଲା ଗୁଡ଼ିକ ଉପରେ ସମୟୋଚିତ କାର୍ଯ୍ୟାନୁଷ୍ଠାନ ନେବା ପାଇଁ ସଂପୃକ୍ତ ପ୍ରଶାସନାକ ବିଭାଗକୁ ଅନୁଦେଶ ଜାରି କରାଯିବ । ଏହି ଭରସା ସତ୍ତ୍ୱେ, ଏହି ବର୍ଷ ଗୁଡ଼ିକ ମଧ୍ୟରେ କୌଣସି ଉଲ୍ଲେଖନୀୟ ଅନୁକରଣ ଯୁକ୍ତ କାର୍ଯ୍ୟାନୁଷ୍ଠାନ ନିଆଯାଇ ନ ଥିଲା ।

ସାରଣୀ 3.3 : ଆଡ଼ୁସାତ, କ୍ଷତି ଏବଂ ତୋଷାରପାତ ଆଦି ବିଚାରାଧୀନ ମାମଲାଗୁଡ଼ିକର ପ୍ରକୃତି ।

ମାମଲାର ପ୍ରକୃତି/ ଲକ୍ଷଣ	ମାମଲା ସଂଖ୍ୟା	ଜଡ଼ିତ ରାଶି (ଲକ୍ଷରେ)
ଚୋରି	390	396.56
ଆଡ଼ୁସାତ /ଦୁର୍ବ୍ୟର କ୍ଷତି	327	1,250.63
ମୋଟ ବିଚାରାଧୀନ ମାମଲା	717	1,647.19

ଉତ୍ସ: ଓଡ଼ିଶା ରାଜ୍ୟ ସରକାରଙ୍କ ବିଭିନ୍ନ କାର୍ଯ୍ୟାଳୟମାନଙ୍କୁ ସଂଗୃହୀତ ତଥ୍ୟ ଦ୍ୱାରା ସଙ୍କଳିତ

717ଟି ମାମଲା ମଧ୍ୟରୁ 7ଟି ମାମଲା ଯାହାର ପରିମାଣ 9.70 ଲକ୍ଷ ଟଙ୍କା କୁ ହିସାବରୁ ବାଦ ଦିଆଯାଇଥିଲା । (ପରିଶିଷ୍ଟ 3.7) । ଯେଉଁଥି ପାଇଁ ମାମଲାଗୁଡ଼ାକ ବକେୟା ରହିଯାଇଥିଲା ତାକୁ ପାଞ୍ଚଟି ଭାଗରେ ବିଭାଗୀକରଣ କରାଯାଇଛି (ପରିଶିଷ୍ଟ 3.8) ଏବଂ ଯାହାର ସଂକ୍ଷିପ୍ତ ସାର ସାରଣୀ 3.4ରେ ଦିଆଯାଇଛି ।

ସାରଣୀ 3.4: ଆଡ଼ୁସାତ, କ୍ଷତି ଏବଂ ତୋଷାରପାତ ଆଦି ବକେୟା ମାମଲାଗୁଡ଼ିକର ବିଲମ୍ବର କାରଣ

ବକେୟା ମାମଲାର ବିଲମ୍ବର କାରଣ		ମାମଲା ସଂଖ୍ୟା	ପରିମାଣ (ଲକ୍ଷ ଟଙ୍କାରେ)
i)	ବିଭାଗୀୟ ଏବଂ ଅପରାଧକ ତଦନ୍ତ ଅପେକ୍ଷାରେ	284	494.61
ii)	ବିଭାଗୀୟ କାର୍ଯ୍ୟାନୁଷ୍ଠାନ ଆରମ୍ଭ କରାଯାଇଛି କିନ୍ତୁ ତୃତୀୟ ହୋଇ ପାରିନାହିଁ	285	792.45
iii)	ଅପରାଧ ଅନୁଶୀଳନ କାର୍ଯ୍ୟବିଧି ତୃତୀୟ କିନ୍ତୁ କ୍ଷତି ରାଶିର ଭରଣା ପାଇଁ ମାମଲା ଜାରି ହୋଇନାହିଁ	8	16.69
iv)	କ୍ଷତି ରାଶିର ଭରଣା କିମ୍ବା ସରକାରୀ ହିସାବରୁ ବାଦ ଦେବା ଆଦେଶ ଅପେକ୍ଷାରେ	45	57.91
v)	ଅଦାଲତ ଆଦେଶ ଅପେକ୍ଷାରେ	95	285.53
ମୋଟ		717	1,647.19

ଉତ୍ସ: ଓଡ଼ିଶା ରାଜ୍ୟ ସରକାରଙ୍କ ବିଭିନ୍ନ କାର୍ଯ୍ୟାଳୟ ମାନଙ୍କରୁ ସଂଗୃହୀତ ତଥ୍ୟ ଦ୍ୱାରା ସଙ୍କଳିତ

4.94 କୋଟି ଟଙ୍କାରେ ଜଡ଼ିତ ଥିବା 284 ଟି ମାମଲା ଗୁଡ଼ିକ 1966-67 (51 ବର୍ଷ) ଠାରୁ ବିଭାଗୀୟ ଏବଂ ଅପରାଧିକ ତଦନ୍ତ ଅପେକ୍ଷାରେ ରହିଅଛି । ସରକାର 7.92 କୋଟି ଟଙ୍କାରେ ଜଡ଼ିତ ଥିବା 285 ଟି ଆଦୁସାତ ଓ କ୍ଷତି ମାମଲାଗୁଡ଼ିକ ଯାହା ଉପରେ ବିଭାଗୀୟ କାର୍ଯ୍ୟାନୁଷ୍ଠାନ ଆରମ୍ଭ ହୋଇଥିଲା ତାହାର ରୁଡ଼ାନ୍ତ ହୋଇପାରୁ ନ ଥିବାର କୌଣସି କାରଣ ଜଣାଇ ନାହାନ୍ତି । ଏହା ଦେଖାଯାଇଥିଲା ଯେ 2.86 କୋଟି ଟଙ୍କାର ଜଡ଼ିତ 95 ଟି ମାମଲାଗୁଡ଼ିକ ତଥାପି ବିଚାରାଧୀନ ଥିଲା ।

ସରକାର ଜଣେଇଲେ ଯେ (ନଭେମ୍ବର 2017) ଆଦୁସାତ, କ୍ଷତି ଏବଂ ଡୋଷାରପାତ ଆଦି ମାମଲାଗୁଡ଼ିକର ବିଭାଗୀୟ ପର୍ଯ୍ୟାଲୋଚନା କମିଟି (ଡି.ଏମ.ସି) ରେ ମାସିକ ଭିତ୍ତିରେ ସମୀକ୍ଷା ହୁଏ ଏବଂ ସଂଶୋଧକ ପଦକ୍ଷେପ ସବୁ ନିଆଯାଏ କିନ୍ତୁ ବାସ୍ତବତା ଏ ବର୍ଷ ମଧ୍ୟରେ କୌଣସି ଉଲ୍ଲେଖନୀୟ ଫଳ ପ୍ରାପ୍ତ ହୋଇ ନ ଥିବାର ମନେପକାଇ ଦିଏ ।

3.6 ବ୍ୟବସ୍ଥିତ କରିବା ନିମିତ୍ତ ବକେୟା ଥିବା ଆକସ୍ମିକ ଅନିୟମିତ ବିଲ

ନିୟନ୍ତ୍ରଣ ଓ ବିତରଣ ଅଧିକାରୀମାନେ ସେବା ଶୀର୍ଷର ଖର୍ଚ୍ଚ କରି ଆକସ୍ମିକ ଅନିୟମିତ ବିଲ ପ୍ରସ୍ତୁତ କରି ପୁଞ୍ଜି ଉଠାଇବାକୁ ପ୍ରାଧିକୃତ ଏବଂ ବିଷଦ ଅନିୟମିତ ବିଲ (ଅନ୍ତିମ ବ୍ୟୟକୁ ସମର୍ଥ୍ୟତ ଭାବରେ) କୁ କୋଷାଗାର ମାଧ୍ୟମରେ ପ୍ରଧାନ ମହାଲେଖାକାର (ଲେଖା ଓ ହକ୍ଦାରୀ) ପାଖରେ ଉପସ୍ଥାପନ କରିବା ଆବଶ୍ୟକ ।

ଓଡ଼ିଶା କୋଷାଗାର ସଂହିତା (ଓ.ଟି.ସି), ପ୍ରଥମ ଖଣ୍ଡର ଅନୁପୂରକ ଅଧିନିୟମ 260 ଏବଂ 261 ତଥା ଓଡ଼ିଶା ସାଧାରଣ ବିଭାଗ ନିୟମକ ଧାରା 84 ଅନୁଯାୟୀ ପ୍ରତ୍ୟେକ ଉଠାଣ ଅଧିକାରୀ ସମସ୍ତ ଆକସ୍ମିକ ଅନିୟମିତ ବିଲ ଯାହା ଚଳିତ ମାସ ପୂର୍ବରୁ ସଂଘଟିତ ହୋଇଛି, ତା ପାଇଁ ବିଷଦ ବିଲ ଆକସ୍ମିକ ବ୍ୟୟ ନିମନ୍ତେ ସଂପୂର୍ଣ୍ଣ ନିୟନ୍ତ୍ରଣ ଅଧିକାରୀଙ୍କ ନିକଟକୁ ପ୍ରତିସ୍ପାଷ୍ଟର ପାଇଁ ପ୍ରେରଣ କରିବେ ଏବଂ ପ୍ରମୁଖ ମହାଲେଖାକାର (ଲେଖା ଓ ହକ୍ଦାରୀ) କି ନିକଟକୁ ପଠାଯିବ ।

ମାର୍ଚ୍ଚ 2017 ସୁଦ୍ଧା ବକେୟା ବିଷଦ ଅନିୟମିତ (ଡି.ସି) ବିଲର ମୋଟ ପରିମାଣ 2006-07 ରୁ 2016-17 ମଧ୍ୟରେ 80.20 କୋଟି ଟଙ୍କା ଥିଲା ।

ପରିଶିଷ୍ଟ 3.9 ରେ ବିଭାଗ ଅନୁଯାୟୀ 2016-17 ଯାଏଁ ବକେୟା ଥିବା ସଂକ୍ଷିପ୍ତ ଆକସ୍ମିକ ବିଲ (ଏସି) କୁ ସବିଶେଷ ଭାବରେ ଦିଆଯାଇଛି । ମୁଖ୍ୟ ଖିଲାପକାରୀ ଥିଲେ ପଞ୍ଚାୟତିରାଜ ବିଭାଗ (46.53 କୋଟି ଟଙ୍କା), ଗୃହ ବିଭାଗ (22.04 କୋଟି ଟଙ୍କା) ସାଧାରଣ ପ୍ରଶାସନ ବିଭାଗ (5.94 କୋଟି ଟଙ୍କା) ଏବଂ ବାଣିଜ୍ୟ ବିଭାଗ (3.70 କୋଟି ଟଙ୍କା) ଯାହା ମିଶି ସମୁଦାୟ ଅବ୍ୟବସ୍ଥିତ ସଂକ୍ଷିପ୍ତ ଆକସ୍ମିକ ବିଲ (ଏସି) ର 97.52 ପ୍ରତିଶତ ହୋଇଥିଲା ।

3.6.1: ସଂକ୍ଷିପ୍ତ ଆକସ୍ମିକ ବିଲ (ଏସି) ଦ୍ୱାରା ଟଙ୍କା ଉଠାଇ ସେହି ଅର୍ଥକୁ ଉଠାଣ ଓ ବିତରଣ ଅଧିକାରୀଙ୍କ ପାଖରେ ରଖିବା

ସଂକ୍ଷିପ୍ତ ଆକସ୍ମିକ ବିଲ (ଏସି) ଦ୍ୱାରା ଯୋଜନା ପାଣ୍ଡିର ଉଠାଣ ଅନୁକ୍ଷେପ ନୁହଁ କାରଣ ତାହା ଆକସ୍ମିକ ପ୍ରକୃତିର ନୁହେଁ । ଯୋଜନା ଖର୍ଚ୍ଚ କାର୍ଯ୍ୟକ୍ରମ / ପରିକଳ୍ପନା / କେନ୍ଦ୍ର ବା ରାଜ୍ୟ ପ୍ରକଳ୍ପ ର ଏକ ପୃଥକ ଲକ୍ଷ୍ୟ ପ୍ରାପ୍ତି ନିମନ୍ତେ ଉଦ୍ଦିଷ୍ଟ । ଏଣୁ ଏଗୁଡ଼ିକ ପୂର୍ବରୁ ଯୋଜନା କୃତ ଏବଂ ସଂପୂର୍ଣ୍ଣ ପ୍ରକଳ୍ପ / ପରିକଳ୍ପନା ର ବିଷୟ ବସ୍ତୁକୁ ମନନ କରି ନିର୍ଦ୍ଦିଷ୍ଟ ଉଦ୍ଦେଶ୍ୟ ପ୍ରାପ୍ତି ନିମନ୍ତେ ଚିହ୍ନିତ ହୋଇଥାଏ । ତେଣୁ ଯୋଜନା ଖର୍ଚ୍ଚରେ ଅନ୍ତର୍ଭୁକ୍ତ ଚିକ୍ତ ଗୁଡ଼ାକୁ ଅର୍ଥଦେୟ ପାଇଁ ସଂକ୍ଷିପ୍ତ ଆକସ୍ମିକ ବିଲ ମାଧ୍ୟମରେ ଟଙ୍କା ଉଠାଣର କୌଣସି ସୁଯୋଗ ରହିବା ଉଚିତ ନୁହେଁ ।

ଭିଏଲସି ତଥାବଳୀ ର ବିଶ୍ଳେଷଣ ସୂଚିତ କରେ ଯେ 2016-17 ମଧ୍ୟରେ ସଂକ୍ଷିପ୍ତ ଆକସ୍ମିକ ବିଲ (ଏସି) ମାଧ୍ୟମରେ ଯୋଜନା ଖର୍ଚ୍ଚ ପାଇଁ 4.61 କୋଟି ଟଙ୍କା ଅସମ୍ପୂର୍ଣ୍ଣ ଭାବରେ ଉଠାଯାଇଥିଲା । 4.32 କୋଟି ଟଙ୍କାର (93.7 ପ୍ରତିଶତ) ବିଷଦ ଆକସ୍ମିକ ବିଲ (ଡିସି) ଉପସ୍ଥାପନା କରାଗଲା ନାହିଁ (ସାରଣୀ 3.5) ।

ଆଜି ପର୍ଯ୍ୟନ୍ତ ବିଷଦ ଆକସ୍ମିକ ବିଲ (ଡି.ସି)ର ଉପସ୍ଥାପନ ନ ହେବା ସହିତ ଯୋଜନା ଖର୍ଚ୍ଚ ପାଇଁ ପର୍ଯ୍ୟଟନ ଓ ସଂସ୍କୃତି ବିଭାଗ ଦ୍ୱାରା ସଂକ୍ଷିପ୍ତ ଆକସ୍ମିକ ବିଲ (ଏସି) ଦ୍ୱାରା 0.15 କୋଟି ଟଙ୍କା 2012-13ରେ ଯାହାର ଡି.ସି.ବିଲ ଏ ପର୍ଯ୍ୟନ୍ତ ଦାଖଲ ହୋଇନାହିଁ । ସେହିପରି 0.08 କୋଟି ଟଙ୍କା ପାଇଁ ତଥା ବିଷଦ ଆକସ୍ମିକ ବିଲ (ଡି.ସି) ବକେୟା ରହିବା ସହିତ 2013-14 ରେ ଯୋଜନା ଖର୍ଚ୍ଚ ପାଇଁ ସମ୍ଭାଷଣ ବିଭାଗ ଦ୍ୱାରା ସଂକ୍ଷିପ୍ତ ଆକସ୍ମିକ ବିଲ (ଏସି) ମାଧ୍ୟମରେ 0.19 କୋଟି ଟଙ୍କା ଉଠାଯାଇଥିଲା ।

ସାରଣୀ 3.5 : ଯୋଜନା ଖର୍ଚ୍ଚ ପାଇଁ ସଂକ୍ଷିପ୍ତ ଆକସ୍ମିକ ବିଲ (ଏସି) ମାଧ୍ୟମରେ ଉଠାଯାଇଥିବା ପାଣ୍ଠି ପାଇଁ ବକେୟା ଥିବା ବିଷଦ ଆକସ୍ମିକ ବିଲ (ଡି.ସି) (କୋଟି ଟଙ୍କାରେ)

ବିଭାଗର ନାମ	ଯୋଜନା ଖର୍ଚ୍ଚ ପାଇଁ ଉଠାଯାଇଥିବା ରାଶି	ବକେୟା ଥିବା ବିଷଦ ଆକସ୍ମିକ ବିଲ
ବାଣିଜ୍ୟ	3.44	3.44
ନିଯୁକ୍ତି ଏବଂ ବୈଷୟିକ ଶିକ୍ଷା	0.07	0.07
ଯୋଜନା ଏବଂ ଏକାଡିମିଆ	0.44	0.44
ଇସ୍ତାତ ଓ ଖଣି	0.32	0.14
ପର୍ଯ୍ୟଟନ ଓ ସଂସ୍କୃତି	0.15	0.15
ସମ୍ଭାଷଣ	0.19	0.08
ମୋଟ	4.61	4.32

ଉତ୍ସ: ପ୍ରଧାନ ମହାଲେଖାକାର (ଲେଖା ଓ ହକ୍ଦାରୀ) ଓଡ଼ିଶାଙ୍କ ଦ୍ୱାରା ପରିଚାଳିତ ଭିଏଲସି ତଥ୍ୟାବଳୀରୁ ସଂକଳିତ ।

ଏହି ସତ୍ୟତା ସଂପୂର୍ଣ୍ଣ ବିଭାଗ ମାନଙ୍କ ଦୃଷ୍ଟିକୁ ଅଣାଯାଇଥିଲା । (ସେପ୍ଟେମ୍ବର 2017) । ସମ୍ଭାଷଣ ବିଭାଗ ସମସ୍ତ ବିଲ ଗୁଡ଼ିକକୁ ଅତିଶୀଘ୍ର ଉପସ୍ଥାପିତ କରିବା ପାଇଁ ପଦକ୍ଷେପ ନିଆଯାଇ ଥିବାର ଜଣାଇ ଥିଲେ (ସେପ୍ଟେମ୍ବର 2017) ।

ଯୋଜନା ଓ ଏକାଡିମିଆ ବିଭାଗ ମଧ୍ୟ ଭାରପ୍ରାପ୍ତ ଅଧିକାରୀ ଦ୍ୱାରା ପ୍ରତିସ୍ପାଷ୍ଟିତ ହୋଇଥିବା ବକେୟା ବିଲ ଗୁଡ଼ିକକୁ ଉପସ୍ଥାପନ କରିବା ପାଇଁ ଏସି / ଡି.ସି. ବିଲ କର ସଂପୂର୍ଣ୍ଣ ଅଧିକାରୀମାନଙ୍କୁ ନିର୍ଦ୍ଦେଶ ଦେଇଥିଲେ (ଅକ୍ଟୋବର 2015) । ପର୍ଯ୍ୟଟନ ଓ ସଂସ୍କୃତି ବିଭାଗ 0.15 କୋଟି ଟଙ୍କା ନିର୍ଦ୍ଦେଶକ, ସଂସ୍କୃତି ବିଭାଗ ପାଖରେ ବକେୟା ଥିବାର ସ୍ପଷ୍ଟିକରଣ କଲେ (ସେପ୍ଟେମ୍ବର 2017) । ବାଣିଜ୍ୟ ଓ ପରିବହନ (ବାଣିଜ୍ୟ) ବିଭାଗ 3.44 କୋଟି ଟଙ୍କାର ବିଷଦ ଆକସ୍ମିକ ବିଲ (ଡି.ସି) ଉପସ୍ଥାପିତ କରିବାକୁ ନିର୍ଦ୍ଦେଶକ ମୁଦ୍ରଣ, ଲିଖନ ସାମଗ୍ରୀ ଓ ପ୍ରକାଶନଙ୍କୁ ନିର୍ଦ୍ଦେଶ ଦେଇଥିଲେ (ଅକ୍ଟୋବର 2017) ।

2015 ବର୍ଷର ରାଜ୍ୟ ଆର୍ଥିକ ପ୍ରତିବେଦନ ର ଅନୁଲେଖ ସଂଖ୍ୟା 3.6.1.3 ର ଜଗତ୍ ରେ ସରକାର (ନଭେମ୍ବର 2015) 2012-13 ପୂର୍ବରୁ ବକେୟା ଥିବା ଡି.ସି ବିଲ ଗୁଡ଼ିକକୁ ନଭେମ୍ବର 2015 ସୁଦ୍ଧା ସମ୍ପନ୍ନ କରିବାକୁ ଭରସା ଦେଇଥିଲେ । ମାର୍ଚ୍ଚ 2017 ସୁଦ୍ଧା ବକେୟା ଥିବା ଡି.ସି ବିଲର ପରିମାର 80.20 କୋଟି ଟଙ୍କା ଥିଲା ଯେଉଁ ଥିଲେ 2012-13 ଯାଏଁ ବକେୟା ଥିବା ରାଶିର ପରିମାର 2.09 କୋଟି ଟଙ୍କା ଥିଲା । ଏହା ଦେଖାଯାଇଥିଲା ଯେ 2012-13 ପୂର୍ବରୁ ବକେୟା ଥିବା ଡି.ସି ବିଲ ଗୁଡ଼ିକକୁ ବ୍ୟବସ୍ଥିତ କରିବା ପାଇଁ ଉପଯୁକ୍ତ ପ୍ରଚେଷ୍ଟାମାନ ହୋଇନଥିଲା ।

ସଂକ୍ଷିପ୍ତ ଆକସ୍ମିକ ବିଲ ମାଧ୍ୟମରେ ଯୋଜନା ଶୀର୍ଷ ଅନ୍ତର୍ଭୁକ୍ତ ପାଣ୍ଠିର ଉଠାଣ ପ୍ରକଳ୍ପ ସ୍ତରରେ ଯୋଜନାର ଅଭାବ ଥିବା ସତ୍ୟତାକୁ ସୁଚାଇ ଥିଲା ସଂକ୍ଷିପ୍ତ ଆକସ୍ମିକ ବିଲ (ଏସି) ମାଧ୍ୟମରେ ପାଣ୍ଠିର ଉଠାଣ ସାଧାରଣତଃ ଭବିଷ୍ୟତରେ ଉପଯୋଗ ପାଇଁ ଏବଂ ବିନିଯୋଗର ଅତିକ୍ରମକୁ ପରିହାର କରିବାକୁ ହେଉଥିଲା । ଯେଉଁଥି ପାଇଁ ସରକାରୀ ପାଣ୍ଠି ଆର୍ଥିକ ବର୍ଷର ଶେଷ ଆଡ଼କୁ ଏକତ୍ରୀକୃତ ନିଧି ବାହାରେ ଗଚ୍ଛିତ ହେଉଥିଲା ।

3.6.2 : ଅଣଯୋଜନା ଖର୍ଚ୍ଚ ନିମନ୍ତେ ସଂକ୍ଷିପ୍ତ ଆକର୍ଷକ ବିଲ ମାଧ୍ୟମରେ ଟଙ୍କା ଉଠାଇ ସେହି ଅର୍ଥକୁ ଉଠାଣ ଓ ବିତରଣ ଅଧିକାରୀଙ୍କ ପାଖରେ ରଖିବା ।

ଭି.ଏଲ.ସି. ତଥ୍ୟାବଳୀର ପୁନଃ ବିଶ୍ଳେଷଣ ସୁଚିତ କରେ ଯେ 2013-14 ଠାରୁ ଅଣ ଯୋଜନା ଖର୍ଚ୍ଚ ପାଇଁ ଏହି ବିଲ ମାଧ୍ୟମରେ ଉଠାଯାଇଥିବା ପାଣ୍ଠି ବାବଦରେ ନିମ୍ନଲିଖିତ ଉଠାଣ ଓ ବିତରଣ ଅଧିକାରୀ ମାନେ ଡି.ସି. ବିଲ ଉପସ୍ଥାପନ କରି ନ ଥିଲେ । ଉଠାଣ ଓ ବିତରଣ ଅଧିକାରୀ କ୍ରମରେ ତିନିବର୍ଷ ଠାରୁ ଅଧିକ କାଳ ପାଇଁ ବକେୟା ଥିବା ଡି.ସି. ବିଲ ଗୁଡ଼ିକର ସବିଶେଷ ବିବରଣୀ ସାରଣୀ 3.6 ରେ ଦିଆଗଲା ।

ସାରଣୀ 3.6: ଉଠାଣ ଓ ବିତରଣ ଅଧିକାରୀ କ୍ରମରେ ଥିବା ବିଷଦ ଆକର୍ଷକ ବିଲ (ଡି.ସି)

(କୋଟି ଟଙ୍କାରେ)

ଉଠାଣ ଓ ବିତରଣ ଅଧିକାରୀଙ୍କ ନାମ	ପ୍ରାପ୍ତ ହେବାକୁ ଥିବା ଆର୍ଥିକ ବର୍ଷରୁ	ବକେୟା ଡି.ସି. ବିଲ
ସଦସ୍ୟ, ଓଡ଼ିଶା ଲୋକସେବା ଆୟୋଗ, କଟକ	2013-14 ରୁ 2016-17	4.59
ଭାରପ୍ରାପ୍ତ ଅଧିକାରୀ, ନିର୍ବାଚନ	2013-14	2.64
ଜିଲ୍ଲା ପଞ୍ଚାୟତ ଅଧିକାରୀ, ଡେଙ୍କାନାଳ	2013-14 ରୁ 2016-17	2.26
ମୁଖ୍ୟ ନିର୍ବାଚନ ଅଧିକାରୀ, ଭୁବନେଶ୍ୱର	2013-14	1.87
ଜିଲ୍ଲା ନିର୍ବାଚନ ଅଧିକାରୀ, ଭବାନୀପାଟଣା	2013-14	0.38
ଜିଲ୍ଲା ନିର୍ବାଚନ ଅଧିକାରୀ, ନୟାଗଡ଼	2013-14	0.32
ଜିଲ୍ଲା ନିର୍ବାଚନ ଅଧିକାରୀ, କେନ୍ଦୁଝର	2013-14	0.22
ଜିଲ୍ଲା ନିର୍ବାଚନ ଅଧିକାରୀ, ପାରଳାଖେମୁଣ୍ଡି	2013-14	0.19
ଜିଲ୍ଲା ନିର୍ବାଚନ ଅଧିକାରୀ, ବୌଦ୍ଧ	2013-14	0.18
ଜିଲ୍ଲା ନିର୍ବାଚନ ଅଧିକାରୀ, ବାଲେଶ୍ୱର	2013-14	0.12
ଜିଲ୍ଲା ନିର୍ବାଚନ ଅଧିକାରୀ, କଟକ	2013-14	0.11
ଜିଲ୍ଲା ନିର୍ବାଚନ ଅଧିକାରୀ, ଦେଓଗଡ଼	2013-14	0.11
ଜିଲ୍ଲା ନିର୍ବାଚନ ଅଧିକାରୀ, ମାଲକାନଗିରି	2013-14	0.11
ମୋଟ		13.10

ଉତ୍ସ: ପ୍ରଧାନ ମହାଲେଖାକାର (ଲେଖା ଓ ହକ୍ଦାରୀ) ଓଡ଼ିଶା ଦ୍ୱାରା ପରିଚାଳିତ ଭିଏଲସି ତଥ୍ୟାବଳୀରୁ ସଂକଳିତ ।

ଏହା ସଂପୂର୍ଣ୍ଣ ଉଠାଣ ଓ ବିତରଣ ଅଧିକାରୀମାନଙ୍କ ଦୃଷ୍ଟିକୁ ଅଣାଯାଇଥିଲା । ଅବଶିଷ୍ଟ 86.86 ଲକ୍ଷ ଟଙ୍କାର ରାଶିକୁ ଖୁବ ଶୀଘ୍ର ପଇଠ କରାଯିବ ବୋଲି ଜିଲ୍ଲା ପଞ୍ଚାୟତ ଅଧିକାରୀ, ଡେଙ୍କାନାଳ ଜଣେଇଲେ (ଅକ୍ଟୋବର 2017) 10.82 ଲକ୍ଷ ଟଙ୍କା ପରିମାଣର ଅବଶିଷ୍ଟ ଡି.ସି. ବିଲକୁ ସରକାରଙ୍କୁ ଶୀଘ୍ର ପଇଠ କରାଯିବ ବୋଲି ଉପ-ଜିଲ୍ଲାପାଳ (ନିର୍ବାଚନ) କେନ୍ଦୁଝର ଜଣେଇ ଥିଲେ (ଅକ୍ଟୋବର 2017) ଅର୍ଥ ଅଧିକାରୀ, ଓଡ଼ିଶା ଲୋକ ସେବା ଆୟୋଗ ଜଣାଇଲେ (ଅକ୍ଟୋବର 2017) ଯେ ଅବଶିଷ୍ଟ 5.34 ଲକ୍ଷ ଟଙ୍କାର ରାଶି ସମନ୍ୱୟକାରୀ ଏବଂ କେନ୍ଦ୍ରୀୟ ପର୍ଯ୍ୟବେକ୍ଷକଙ୍କ ଠାରୁ ଭାଉଚର ପ୍ରାପ୍ତି ହୋଇ ନ ପାରିବା ଯୋଗୁଁ ବକେୟା ହୋଇ ରହିଥିଲା ଏବଂ ଆହୁରି, ସ୍ୱଳ୍ପ ସମୟ ମଧ୍ୟରେ ଡି.ସି. ବିଲ ଗୁଡ଼ିକୁ ସଂଗ୍ରହ ପାଇଁ ପଦକ୍ଷେପ ମାନ ନିଆଯାଉ ଥିବାର ଜଣାଇଥିଲେ ।

ଡି.ସି. ବିଲ ଗୁଡ଼ିକର ପଇଠ ନହେବା ଏହି ବିଲ ମାଧ୍ୟମରେ ଉଠାଯାଇ ଥିବା ରାଶିର ଦୂରୁପଯୋଗ ହେବାକୁ ଥିବା ଆଶଙ୍କାକୁ ବୃଦ୍ଧି କରାଏ ।

3.6.3. : ସଂକ୍ଷିପ୍ତ ଆକର୍ଷକ ବିଲ ମାଧ୍ୟମରେ ମାର୍ଚ୍ଚ ମାସରେ ଟଙ୍କା ଉଠାଣ

ଭିଏଲସି ତଥ୍ୟାବଳୀର ବିଶ୍ଳେଷଣରେ ଅତିଷ୍ଟ ଜାଣିବାକୁ ପାଇଲା ଯେ 2016-17 ମଧ୍ୟରେ ଏସି ବିଲ ମାଧ୍ୟମରେ ମାର୍ଚ୍ଚ 2017 ରେ 148.62 କୋଟି ଟଙ୍କା ଉଠାଯାଇ ଥିଲା । ଯେଉଁଥିରୁ କେବଳ 18.21 କୋଟି ଟଙ୍କାର ଡି.ସି. ବିଲ ଉପସ୍ଥାପିତ ହୋଇଥିଲା । ମାର୍ଚ୍ଚ ମାସରେ ଏସି ବିଲ ର ଉଠାଣ ପ୍ରତିଶତ 2012-13 ରୁ 2016-17 ମଧ୍ୟରେ ମୋଟ ଏସି ବିଲର ଉଠାଣ ରାଶିର 36 ପ୍ରତିଶତ ଥିଲା (ସାରଣୀ 3.7) ।

ସାରଣୀ 3.7: ମାର୍ଚ୍ଚ ମାସରେ ଏ ସି ବିଲ ମାଧ୍ୟମରେ ଟଙ୍କା ଉଠାଣ

(କୋଟି ଟଙ୍କାରେ)

ଆର୍ଥିକ ବର୍ଷ	ଏସି ବିଲ ଦ୍ୱାରା ମୋଟ ରାଶିର ଉଠାଣ	ମାର୍ଚ୍ଚ ମାସରେ ଉଠାଯାଇଥିବା ମୋଟ ଏସି ବିଲର ପରିମାଣ	ମାର୍ଚ୍ଚ ମାସରେ ଉଠାଣ ପ୍ରତିଶତ
2012-2013	74.14	44.56	60
2013-2014	130.78	64.08	50
2014-2015	72.23	17.38	24
2015-2016	62.39	7.58	12
2016-2017	73.15	15.02	21
ମୋଟ	412.69	148.62	36

ଉତ୍ସ: ପ୍ରଧାନ ମହାଲେଖାକାର(ଲେଖା ଓ ହକ୍‌ଦାରୀ)ଓଡ଼ିଶାଙ୍କ ଦ୍ୱାରା ପରିଚାଳିତ ଭିଏଲସି ତଥ୍ୟାବଳୀରୁ ସଂକଳିତ

ଓଡ଼ିଶା ରାଜ୍ୟ କୋଷାଗାର ସଂହିତା (ଓଟିସି) ନିୟମ 261 ଅନୁଯାୟୀ ଉଠାଣ ଓ ବିତରଣ ଅଧିକାରୀମାନେ ଏକ ପ୍ରମାଣ ପତ୍ର ଉପଲବ୍ଧ କରିବାକୁ ହେବେ ଯଦ୍ୱାରା ଏସି ବିଲରେ ଉଠାଯାଇଥିବା ଅର୍ଥ ସେହି ଆର୍ଥିକ ବର୍ଷ ମଧ୍ୟରେ ହିଁ ଖର୍ଚ୍ଚ ହେଇପାରିବ । ପରନ୍ତୁ ଏହି ଅର୍ଥକୁ ପରବର୍ତ୍ତୀ ଆର୍ଥିକ ବର୍ଷକୁ ନିଆଯାଇ ଥିଲା ।

ଏସି ବିଲ ମାର୍ଚ୍ଚ 2017 ସୁଦ୍ଧା ବ୍ୟବସ୍ଥିତ ହୋଇ ନ ପାରିବାର କାରଣ ବିଭାଗ ମାନଙ୍କରୁ ଅପେକ୍ଷିତ ।

ସରକାର ଜଣେଇଲେ (ନଭେମ୍ବର 2017) ଯେ ଏହି ଘଟଣାଟି ଅର୍ଥ ବିଭାଗର ମୁଖ୍ୟ ସଚିବଙ୍କ ଦ୍ୱାରା ସମୀକ୍ଷା କରାଗଲା । ଆର୍ଥିକ ଉପଦେଷ୍ଟା ଓ ନିୟନ୍ତ୍ରଣ ଅଧିକାରୀ ମାନେ ଡି.ସି. ବିଲର ସମୟୋଚିତ ଉପସ୍ଥାପନାରେ ସମ୍ପେଦନଶୀଳ ଥିଲେ । କିନ୍ତୁ ବାସ୍ତବରେ ବର୍ଷ ମଧ୍ୟରେ କୌଣସି ଉଲ୍ଲେଖନୀୟ ଫଳ ପ୍ରାପ୍ତି ହୋଇ ପାରି ନ ଥିବାର ଜଣାଗଲା ।

3.7 ବ୍ୟକ୍ତିଗତ ଜମାଖାତା

ଓଡ଼ିଶା ବଜେଟ ମାନୁଆଲ ଧାରା 141 ଏବଂ ଉପଧାରା (3) ଅନୁଯାୟୀ ତତ୍କାଳ ବ୍ୟବହାର ପାଇଁ ଆବଶ୍ୟକ ନ ଥିଲେ କୋଷାଗାରରୁ ପାଣ୍ଠି ଉଠେଇବା ଉଚିତ ନୁହେଁ । ବଜେଟ ଆବଶ୍ୟକତା ସମାପ୍ତି ଏତାଇବା ପାଇଁ କୋଷାଗାରରେ ଥିବା ରାଜସ୍ୱ ହିସାବରୁ ଟଙ୍କା ଉଠାଇ (ଯାହାକି ରାଜ୍ୟ ଶୀର୍ଷ ସଂଗଠିତ ପାଣ୍ଠିର ଅଂଶ ବିଶେଷ) ବ୍ୟକ୍ତିଗତ ଜମା ଖାତାରେ ରଖିବା ଅନୁମୋଦିତ ନୁହେଁ । ବ୍ୟକ୍ତିଗତ ଜମା ଖାତାରେ ପାଣ୍ଠି ରଖାଯିବା ଦ୍ୱାରା ଏହା ରାଜ୍ୟ ହିସାବର ସ୍ୱଚ୍ଛତାକୁ ପ୍ରତିକୂଳ ଭାବେ ପ୍ରଭାବିତ କରେ ଯେହେତୁ ଏହା ରାଜସ୍ୱ ବ୍ୟୟକୁ ଅଧିକ କରି ଦର୍ଶାଇବା ସଙ୍ଗେ ସଙ୍ଗେ ସମ୍ଭଳ ଖର୍ଚ୍ଚ ନ ହୋଇ ରୁଲ ହୋଇ ରହେ, ଯାହା ଉନ୍ନୟନ ପାଇଁ ଅନ୍ୟ କେଉଁଠି ବିନିଯୋଗ ହୋଇ ପାରିଥାନ୍ତା ।

ମାର୍ଚ୍ଚ 2017 ସୁଦ୍ଧା 827ଟି ବ୍ୟକ୍ତିଗତ ଜମାଖାତାରେ 1,097.36 କୋଟି ଟଙ୍କା ଖର୍ଚ୍ଚ ନ ହୋଇ ପଡ଼ି ରହିଥିଲା । 2016-17 ବର୍ଷରେ ରାଜ୍ୟ ଏକତ୍ରୀକୃତ ପାଣ୍ଠିରୁ 2,033.64 କୋଟି ଟଙ୍କାକୁ ବ୍ୟକ୍ତିଗତ ଜମା ଖାତାକୁ ସ୍ଥାନାନ୍ତର କରାଗଲା । ଫଳ ସ୍ୱରୂପ ବର୍ଷ ଶେଷ ଆଡକୁ କ୍ରମ ହ୍ରାସ ଅବଶେଷ 145.10 କୋଟି ଟଙ୍କାକୁ କମି ଯାଇଥିଲା ।

ପରବର୍ତ୍ତୀ ବର୍ଷରେ ବ୍ୟକ୍ତିଗତ ଜମାଖାତାରୁ ଉଠାଣ ବୈଧାନିକ ଅନୁମୋଦନ କିମ୍ବା ବୈଧାନିକ ମଣ୍ଡଳ ମାଧ୍ୟମରେ ଉପଯୁକ୍ତ ବ୍ୟବସ୍ଥା ଦ୍ୱାରା ଖର୍ଚ୍ଚ ହୋଇ ନ ଥାଏ ।

ସରକାର ଅତିବ ମତ ଗ୍ରହଣ କଲେ (ନଭେମ୍ବର 2017) ଏବଂ ବ୍ୟକ୍ତ କଲେ ଯେ ଓଡ଼ିଶା ଏସଆର୍ 475 ଏବଂ 479 ଅନୁଯାୟୀ କୋଷାଗାର ଅଧିକାରୀମାନେ ମାସିକ ଏବଂ ବାର୍ଷିକ ହିସାବ ସମନ୍ୱୟ କରିବେ । ଯଦି କୌଣସି ବ୍ୟତିକ୍ରମ ହୁଏ ବ୍ୟକ୍ତିଗତ ଜମାଖାତାରୁ ପରବର୍ତ୍ତୀ ଉଠାଣ ବନ୍ଦ କରାଯିବ । ଏସଆର୍ 475 ଅଧିନରେ ବିହିତ ସତ୍ୟପ୍ରମାଣ ସଂକ୍ରିୟା କଡ଼ାକଡ଼ି ଭାବେ ପ୍ରବର୍ତ୍ତନ କରାଯିବା ଉଚିତ ।

3.8 ସରକାରୀ ପ୍ରାପ୍ତି ଓ ବ୍ୟୟକୁ ଲଘୁ ଶୀର୍ଷକ “800-ଅନ୍ୟାନ୍ୟ ପ୍ରାପ୍ତି ଓ 800-ଅନ୍ୟାନ୍ୟ ବ୍ୟୟ” ଅଧିନରେ ଅନ୍ତର୍ଭୁକ୍ତ କରିବା ।

ସରକାରଙ୍କର ପ୍ରାପ୍ତି ଓ ବ୍ୟୟର ହିସାବକୁ ବିଧାନମଣ୍ଡଳକୁ ପ୍ରତିବେଦନ କରାଯାଏ । ସମସ୍ତ ମୁଖ୍ୟ କ୍ରିୟା କଳାପ ଅନ୍ତର୍ଗତ ଆୟ ବ୍ୟୟର ସଠିକ ହିସାବ ସ୍ୱଳ୍ପ ମାଧ୍ୟମରେ ପ୍ରତିଫଳିତ କରିବ ଓ ସମସ୍ତ ପ୍ରଧାନ ଅଂଶାଦାରମାନଙ୍କର ମୌଳିକ ସୂଚନା ପାଇଁ ଉପସ୍ଥାପିତ ହେବ ।

ଲଘୁ ଶୀର୍ଷକ 800- ଅନ୍ୟ ପ୍ରାପ୍ତି ଏବଂ 800- ଅନ୍ୟ ବ୍ୟୟ ଅଧିନରେ ସଂପର୍କିତ ପରିକଳ୍ପନା, କାର୍ଯ୍ୟକ୍ରମ ପ୍ରକଟ କରିପାରୁ ନଥିବାରୁ ଅସ୍ୱଳ୍ପ ଅଟେ । ଏହା ବ୍ୟୟକୁ ଉପଯୋଗୀ କରିଥାଏ । ଯାହା ଲଘୁ ଶୀର୍ଷକରେ ଶ୍ରେଣୀ କୃତ ହୋଇପାରେନା ।

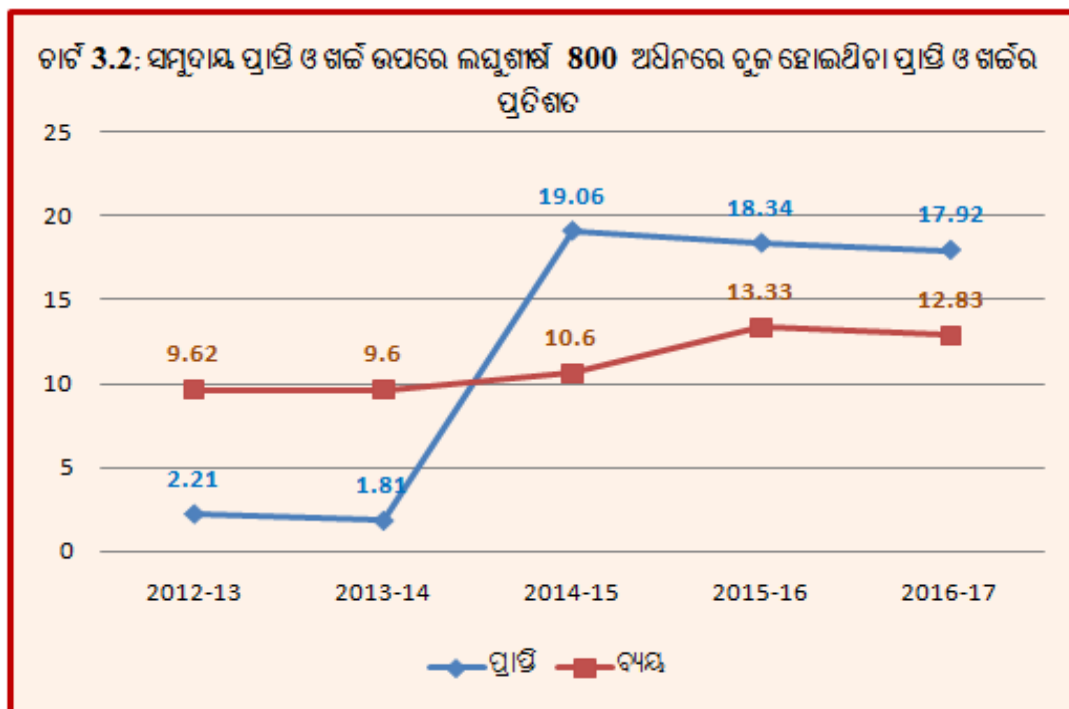
ରାଜ୍ୟ ବିଭାଗ ହିସାବ ବର୍ଷ 2016-17 ଯାଞ୍ଚରୁ ଜଣାଗଲାଯେ 57 ଟି ମୁଖ୍ୟ ଶୀର୍ଷକ ଅଧୀନରେ (ଉଭୟ ରାଜସ୍ୱ ଏବଂ ପୁଞ୍ଜି) 10,712.94 କୋଟି ଟଙ୍କା ସମୁଦାୟ ଖର୍ଚ୍ଚ 83,512 କୋଟି ଟଙ୍କାର ର (12.83 ପ୍ରତିଶତ) ଲଘୁ ଶୀର୍ଷକ “800- ଅନ୍ୟାନ୍ୟ ବ୍ୟୟ” ଅଧୀନରେ ଶ୍ରେଣୀକୃତ ହୋଇଥିଲା । 11ଟି ମୁଖ୍ୟ ଶୀର୍ଷକରେ ସମ୍ପନ୍ନ ମୁଖ୍ୟ ଶୀର୍ଷକ ଅଧୀନରେ ସମୁଦାୟ ଖର୍ଚ୍ଚ 50 ପ୍ରତିଶତରୁ ଅଧିକ ଥିଲା । ସେହିପରି 53ଟି ମୁଖ୍ୟ ଶୀର୍ଷକ ଅଧୀନରେ ରାଜସ୍ୱ ପ୍ରାପ୍ତି 13,311.23 କୋଟି ଟଙ୍କା ସମୁଦାୟ ପ୍ରାପ୍ତି 74,299 କୋଟି ଟଙ୍କାର (17.92 ପ୍ରତିଶତ) ଥିଲା ଯାହାକି “800- ଅନ୍ୟାନ୍ୟ ପ୍ରାପ୍ତି” ଅଧିନରେ ଶ୍ରେଣୀଭୁକ୍ତ ହୋଇଥିଲା । 8 ଟି ମୁଖ୍ୟ ଶୀର୍ଷକରେ ଶତ ପ୍ରତିଶତ ବ୍ୟୟ “800 ଅନ୍ୟାନ୍ୟା ପ୍ରାପ୍ତି” ଅଧିନରେ ରୁକ୍ କରାଯାଇଥିଲା । ଏହି 8ଟି ମୁଖ୍ୟ ଶୀର୍ଷକ ସମୁଦାୟ ରାଜସ୍ୱ ପ୍ରାପ୍ତିର 90 ରୁ 99 ପ୍ରତିଶତ ସଂପୂର୍ଣ୍ଣ ମୁଖ୍ୟ ଶୀର୍ଷକ ଅଧୀନରେ ଥିଲା ।

ସାରଣୀ : 3.8 ସରକାରୀ ପ୍ରାପ୍ତି ଓ ବ୍ୟୟକୁ ଲଘୁ ଶୀର୍ଷକ “800- ଅନ୍ୟାନ୍ୟ ପ୍ରାପ୍ତି ଓ ଅନ୍ୟାନ୍ୟ ବ୍ୟୟ ଅଧିନରେ ଅନ୍ତର୍ଭୁକ୍ତ କରିବା । (କୋଟି ଟଙ୍କାରେ)

ଆର୍ଥିକ ବର୍ଷ	ଲଘୁ ଶୀର୍ଷକ 800 ଅଧିନରେ ବ୍ୟୟ	ସମୁଦାୟ ଖର୍ଚ୍ଚର ପ୍ରତିଶତ	ଲଘୁ ଶୀର୍ଷକ 800 ଅଧିନରେ ପ୍ରାପ୍ତି	ସମୁଦାୟ ପ୍ରାପ୍ତିର ପ୍ରତିଶତ
2012-13	4,217.32	9.62	970.80	2.21
2013-14	5,124.13	9.60	883.53	1.81
2014-15	6,596.75	13.23	12,645.12	18.34
2015-16	10,118.45	10.60	10,861.89	19.06
2016-17	10,712.94	12.83	13,311.23	17.92
ମୋଟ	36,769.16		38,672.57	

ଉତ୍ସ: ପ୍ରଧାନ ମହାଲେଖାକାର(ଲେଖା ଓ ହକ୍‌ଦାରୀ)ଓଡ଼ିଶାଙ୍କ ଦ୍ୱାରା ପରିଚାଳିତ ଭିଏଲସି ତଥ୍ୟାବଳୀରୁ ସଂକଳିତ

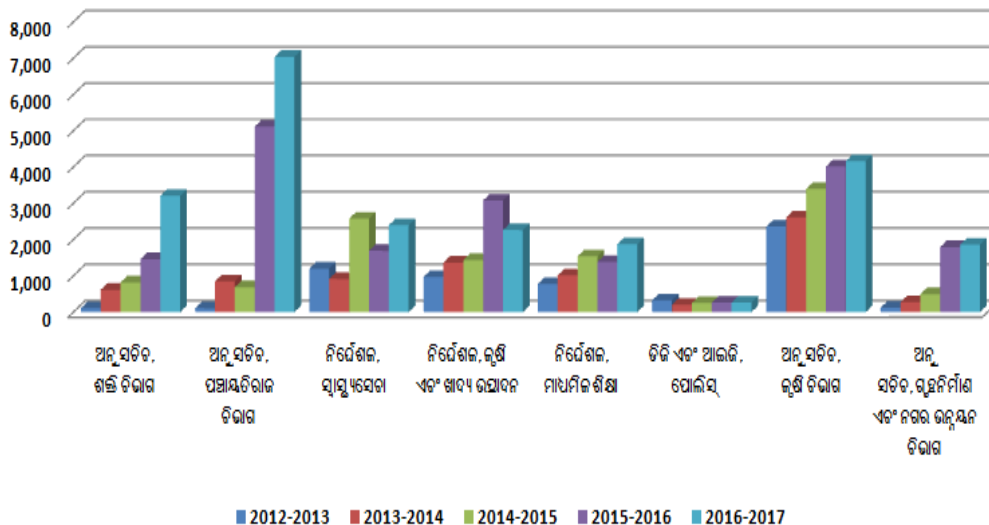
“800-ଅନ୍ୟାନ୍ୟ ପ୍ରାପ୍ତି ଲକ୍ଷ୍ୟାଂଶ ଅଧିନରେ ଥିବା ଅନ୍ତର୍ଭୁକ୍ତ 2012-13ରେ 2.2 ପ୍ରତିଶତ ରୁ 2016-17 କୁ 17.92 ପ୍ରତିଶତ ବୃଦ୍ଧି ପାଇଥିଲା (ସାରଣୀ 3.8) । ମୋଟ ବ୍ୟୟ (ରାଜସ୍ୱ ପୁଞ୍ଜି)ରେ ଲକ୍ଷ୍ୟାଂଶ “800-ଅନ୍ୟାନ୍ୟ ଖର୍ଚ୍ଚ ଅଧିନରେ ଅନ୍ତର୍ଭୁକ୍ତ କରିବାରେ ପ୍ରତିଶତ କ୍ରମଶଃ 2012-13ରେ 9.62 ପ୍ରତିଶତରୁ 2015-16ରେ 13.33 ପ୍ରତିଶତକୁ ବୃଦ୍ଧି ପାଇଥିଲା ଏବଂ ତାପରେ ପ୍ରାଥମିକ ଭାବରେ 2016-17ରେ ମୋଟ ବ୍ୟୟର 12.83 ପ୍ରତିଶତକୁ ହ୍ରାସ ପାଇଥିଲା । (ଚାର୍ଟ 3.2)



ଉତ୍ସ: ପ୍ରଧାନ ମହାଲେଖାକାର(ଲେଖା ଓ ହକଦାରୀ)ଓଡ଼ିଶାଙ୍କ ଦ୍ୱାରା ପରିଚାଳିତ ଭିଏଲସି ତଥ୍ୟାବଳୀରୁ ସଂକଳିତ

2012-13 ରୁ 2016-17 ମଧ୍ୟରେ ଥିବା ସଂପ୍ରମାଣ ପତ୍ର ସ୍ତରରେ ଥିବା ତଥ୍ୟର ବିଶ୍ଳେଷଣ ଏହା ପ୍ରକଟ କରେ ଯେ ଉଠାଣ ଓ ବିତରଣ ଅଧିକାରୀ ଲକ୍ଷ୍ୟ ଶୀର୍ଷ 800-ଅନ୍ୟାନ୍ୟ ଖର୍ଚ୍ଚ ଅଧିନରେ ବ୍ୟୟକୁ ଅନ୍ତର୍ଭୁକ୍ତ କରିଥିଲେ । ମୋଟ ଆଠକଣ ଉଠାଣ ଓ ବିତରଣ ଅଧିକାରୀ ଯାହାଙ୍କ ଉକ୍ତ ଲକ୍ଷ୍ୟ ଶୀର୍ଷ ଅଧିନରେ ମୋଟ ଅନ୍ତର୍ଭୁକ୍ତ କରଣ ଶେଷ ପାଞ୍ଚ ବର୍ଷରେ 1,000 କୋଟି ଟଙ୍କାଠୁ ଅଧିକ ଥିଲା ସେମାନଙ୍କ ମଧ୍ୟରୁ ଏହା ଅବଲୋକନ କରାଯାଇ ଥିଲା ଯେ ପଞ୍ଚାୟତରାଜ ବିଭାଗର ଅନୁସଚିବ, ଉର୍ଜା ବିଭାଗର ଅନୁସଚିବ ଏବଂ ସ୍ୱାସ୍ଥ୍ୟ ସେବାର ନିର୍ଦ୍ଦେଶକ ଉକ୍ତ ଲକ୍ଷ୍ୟ ଶୀର୍ଷକୁ ଚାର୍ଟ 3.3ରେ ଦର୍ଶାଯାଇଥିବା ପରି ବାରମ୍ବାର ବ୍ୟବହାର କରିଥିଲେ ।

ତାଳି 3.3: ଉଠାଣ ଓ ବିତରଣ ଅଧିକାରୀ ଅନୁଯାୟୀ 800- ଅନ୍ୟାନ୍ୟ ଖର୍ଚ୍ଚ ର ବିତରଣ (କୋଟି ଟଙ୍କାରେ)



ଉତ୍ସ: ପ୍ରଧାନ ମହାଲେଖାକାର(ଲେଖା ଓ ହକଦାରୀ)ଓଡ଼ିଶାଙ୍କ ଦ୍ୱାରା ପରିଷ୍କୃତ ଭିଏଲସି ତଥ୍ୟାବଳୀରୁ ସଂକଳିତ

କ୍ରମବର୍ଦ୍ଧିତ ଏବଂ ଅଧିକ ଦେଶନେଶ ଘଟଣା ଲଘୁ ଶୀର୍ଷକ ‘800- ଅନ୍ୟପ୍ରାପ୍ତି । ଖର୍ଚ୍ଚ ଅଧିନରେ ଆର୍ଥିକ ପ୍ରତିବେଦନର ସୁଚ୍ଚତାକୁ ପ୍ରବାହ କରୁଅଛି । ଅର୍ଥ ବିଭାଗ ସମସ୍ତ ନେଶଦେଶ ହିସାବ ଲଘୁଶୀର୍ଷକ-800/ଅନ୍ୟ ଖର୍ଚ୍ଚ ନିୟମିତ ଭାବରେ ଉଠାଣ ଓ ବିତରଣ ଅଧିକାରୀମାନଙ୍କ ଦ୍ୱାରା ଅନୁପାଳନ କରିବା ପାଇଁ ପ୍ରଧାନ ମହାଲେଖାକାର (ଲେଖା ଏବଂ ହକଦାରୀ) କ୍ଷମାପତ୍ରକୁ ଚିହ୍ନିତ କରାଯାଇଛି ।

ସରକାର ବ୍ୟକ୍ତ କଲେ (ନଭେମ୍ବର 2017) ଯେ ଯଦି କେବଳ ଯେଉଁ ପ୍ରକାର ଖର୍ଚ୍ଚ ଏବଂ ପ୍ରାପ୍ତ ସି.ଜି.ଏ.ଙ୍କ ଦ୍ୱାରା ବିହିତ ଲଘୁଶୀର୍ଷକରେ ଉପଯୁକ୍ତ ନ ହୁଏ, ଖର୍ଚ୍ଚ ଏବଂ ପ୍ରାପ୍ତି ଲଘୁଶୀର୍ଷକ 800-ଅନ୍ୟାନ୍ୟ ଖର୍ଚ୍ଚ ଏବଂ 800-ଅନ୍ୟାନ୍ୟ ପ୍ରାପ୍ତି ଅଧିନରେ ଅନ୍ତର୍ଭୁକ୍ତ ହୋଇଥାନ୍ତା । ନୂଆ ଲଘୁଶୀର୍ଷକ ପ୍ରଚଳନ କରିବା ପାଇଁ ସରକାର ଅର୍ଥ ମନ୍ତ୍ରଣାଳୟର ଦୃଷ୍ଟିକୁ ଆଣିବା ଉଚିତ ।

3.9 ଅଗ୍ରୀମ ଅର୍ଥ ପ୍ରଦାନ ପରେ 1,291.93 କୋଟି ଟଙ୍କା ବ୍ୟବସ୍ଥିତ ନ ହେବା

ଓଡ଼ିଶା କୋଷାଗାର ସଂହିତା (ଓଟିସି) ଭାଗ-1 ର ଅଧିନିୟମ 37 ର ନୋଟ 9 ଅନୁଯାୟୀ ପ୍ରତ୍ୟେକ ଉଠାଣ ଓ ବିତରଣ ଅଧିକାରୀ “ଅଗ୍ରୀମ ରେଜିଷ୍ଟର” ନାମରେ ଗୋଟିଏ ରେଜିଷ୍ଟର ବ୍ୟବହାର କରିବେ, ଯେଉଁଥିରେ ତାରିଖ, ଅଗ୍ରୀମ ଗ୍ରହଣ କରିଥିବା ଅଧିକାରୀଙ୍କ ପଦ ଓ ନାମ, କେଉଁ ଉଦ୍ଦେଶ୍ୟରେ ଏହା ଦିଆଯାଇଥିଲା ଏବଂ ଏହିପରି ଅଗ୍ରୀମର ହିସାବ/ବିଲ ଉପସ୍ଥାପିତ କରିବାର ତାରିଖ ଯେଉଁଥିରେ ଅର୍ଥ ପ୍ରଦତ୍ତ ହୋଇଥିଲା ଇତ୍ୟାଦି ଦର୍ଶାଯାଇଥିବ । ଏହାର ହିସାବ ପ୍ରତ୍ୟେକ ଉଠାଣ ଓ ବିତରଣ ଅଧିକାରୀଙ୍କ ଦ୍ୱାରା ଯଥା ଓ ଅନୁମୋଦିତ ହେବା ଆବଶ୍ୟକ । ପୁନଶ୍ଚ, ଅର୍ଥ ବିଭାଗର ଅଧିସୂଚନା (ତାରିଖ-2-12-1986) ଅନୁଯାୟୀ ବିଡିଓଙ୍କର ରୋକଡ଼ ଖାତାରେ ଦର୍ଶାଯାଇଥିବା ପ୍ରତ୍ୟେକ ବିଷୟ ଗୁଡ଼ିକ ବିଶ୍ଳେଷଣ ଓ ବ୍ୟବସ୍ଥାପନ ଏକ ମାସ ମଧ୍ୟରେ ହେବା ବାନ୍ଧନୀୟ, ଯାହା ପାଳିତ ହୋଇ ନ ପାରିଲେ ସଂପୃକ୍ତ ସରକାରୀ କର୍ମଚାରୀଙ୍କର ଦରମା ଅଟକ ରହିବ । ଓଟିସି ଭାଗ-1 ର ଅଧିନିୟମ 509 ଅନୁଯାୟୀ ପ୍ରତ୍ୟେକ ଉଠାଣ ଓ ବିତରଣ ଅଧିକାରୀଙ୍କର ଦ୍ୱାରା ଅଗ୍ରୀମ ରେଜିଷ୍ଟର ବାରମ୍ବାର ସମୀକ୍ଷା କରିବା ଉଚିତ୍ ଓ ଏହା ନିଶ୍ଚିତ କରାଯିବା କଥା ଯେ ସମସ୍ତ ଅଗ୍ରୀମ ଆଉ ବିଳମ୍ବ ନହୋଇ ବ୍ୟବସ୍ଥିତ ହେବ ।

31 ମାର୍ଚ୍ଚ 2017 ସୁଦ୍ଧା 1,291.93 କୋଟି ଅଗ୍ରାମ ଟଙ୍କା (ପରିଶିଷ୍ଟ 3.10) 54ଟି ଉଠାଣ ଓ ବିତରଣ ଅଧିକାରୀଙ୍କର ନମୁନା ଯାଞ୍ଚ ଦର୍ଶାଇଲା ଯେ ପରିକଳ୍ପନା ଯୋଜନା ସମ୍ପର୍କିତ ଅଶୁଦ୍ଧ ରହିଥିଲା । ଏହା ଅବଲୋକନ କରାଗଲା କି 49 ଉଠାଣ ଓ ବିତରଣ ଅଧିକାରୀ ମାନେ ଅଗ୍ରାମ ରେଜିଷ୍ଟର ପ୍ରଦର୍ଶନ କରୁଥିବା ଆବଶ୍ୟକ ପୁଞ୍ଜୀନୁ ପୁଞ୍ଜି ବିବରଣୀର ଅନୁରକ୍ଷଣ (କରୁନାହାନ୍ତି) କରାଯାଇ ନଥିଲା । ଫଳତଃ ପଢ଼ିରହିଥିବା ଅଗ୍ରାମ ନିର୍ଦ୍ଦିଷ୍ଟକାଳିକ ପାଇଁ ନିରୂପଣ କରାଯାଇପାରି ନଥିଲା ଅତିତ 5ଜଣ ଉଠାଣ ଓ ବିତରଣ ଅଧିକାରୀଙ୍କ ଅଗ୍ରାମ ରେଜିଷ୍ଟ୍ର ବିଶ୍ଳେଷଣ କଲା ଏବଂ ଦେଖିଲ ପାଇଲା ଯେ 9.18 କୋଟି ଟଙ୍କା ଅଗ୍ରାମ ମୂଲ୍ୟ 7 ବର୍ଷରୁ 59 ବର୍ଷ ପର୍ଯ୍ୟନ୍ତ ଅବ୍ୟବସ୍ଥିତ ହୋଇ ରହିଅଛି । 5ଟି ଉଠାଣ ଓ ବିତରଣ ଅଧିକାରୀଠାରେ 24 ଜଣ କର୍ମଚାରୀଙ୍କ ବିରୋଧରେ 1.93 ଲକ୍ଷ ଅଗ୍ରାମ ଟଙ୍କା ତାଙ୍କ ଅବସର ଗ୍ରହଣ ସମୟ ପରେ ମଧ୍ୟ ଅବ୍ୟବସ୍ଥିତ ରହିଥିଲା ।

ପ୍ରବନ୍ଧ ବ୍ୟବସ୍ଥାର ଅସଂଲଗ୍ନତା ଯୋଗୁଁ ପ୍ରକୃତ ଖର୍ଚ୍ଚ ଅସମ୍ପୂର୍ଣ୍ଣ ରହେ । ଅଗ୍ରାମ ଉଠାଣୀର ଅନିୟମିତ ଉପଯୋଗ ଏହା ଏକ ଚିହ୍ନିତ, ଶଙ୍କା ଏବଂ ଅନୁଚିତ ଅଟେ । ଅଧିକ ବର୍ଷ ପାଇଁ ଅବ୍ୟବସ୍ଥାପନର ନିରବଚ୍ଛିନ୍ନ ରହିବା ଏହା ମଧ୍ୟ ଏକ ଚିହ୍ନ ଏବଂ ଆତ୍ମସାତକରଣ ଆଶଙ୍କା ଅଟେ ।

ସରକାର ଅତିତର ମତକୁ ସ୍ୱୀକାର କଲେ ଏବଂ ବ୍ୟକ୍ତ କଲେ (ନଭେମ୍ବର 2017) ଯେ କର୍ମଚାରୀଙ୍କ ନାମରେ ମଞ୍ଜୁରପ୍ରାପ୍ତ ଅଗ୍ରାମ ଦାନ ଏକ ନିର୍ଦ୍ଧାରିତ ସୀମା ମଧ୍ୟରେ ସମାଯୋଜନ କରିବା ଉଚିତ । ଏହି ସମ୍ବନ୍ଧରେ ଅର୍ଥ ବିଭାଗ ଦ୍ୱାରା ଥରକୁ ଥର ଆବଶ୍ୟକ ଅନୁଦେଶ ପ୍ରଚଳନ କରାଗଲା ।

3.10 ବ୍ୟାଙ୍କ ଅବଶେଷ ଏବଂ ରୋକଡ଼ ଖାତାର ସମୀକରଣ ନ ହୋଇଥିବାରୁ 36.45 କୋଟି ଟଙ୍କାର ଅସାମଞ୍ଜସ୍ୟତା ।

ହିସାବ ଖାତାରେ ନେଣଦେଣର ସଠିକତା ନିଶ୍ଚିତ କରିବା ପାଇଁ ବ୍ୟାଙ୍କର ହିସାବ ଏବଂ ରୋକଡ଼ ଖାତାର ହିସାବର ସାମଞ୍ଜସ୍ୟକରଣ ନିୟମିତ ଭାବେ ପ୍ରତିମାସର ଶେଷରେ କରିବା ଦରକାର । କୌଣସି ଅସାମଞ୍ଜସ୍ୟ ଭିନ୍ନତା ଠିକ କରିବା ପାଇଁ ତିଡିଓ ମାନେ ପ୍ରତ୍ୟେକ ମାସ ଶେଷରେ ସାମଞ୍ଜସ୍ୟକରଣ କରିବା ଉଚିତ୍ ।

11ଟି ନମୁନା ଉଠାଣ ଏବଂ ବିତରଣ ଅଧିକାରୀ ରୋକଡ଼ ପରିଚଳନା ସମୀକ୍ଷା ସମୟରେ ରୋକଡ଼ ଖାତା ଏବଂ ବ୍ୟାଙ୍କ ସଂରକ୍ଷ ବହିରେ 36.45 କୋଟି ଟଙ୍କାର (ପରିଶିଷ୍ଟ-3.11) ପ୍ରଭେଦ ମାର୍ଚ୍ଚ 2017 ପର୍ଯ୍ୟନ୍ତ ଅସାମଞ୍ଜସ୍ୟ ହୋଇ ରହିଥିଲା । ଅବଶେଷ ରୋକଡ଼ର ଅସମୀକରଣ ପୂର୍ବ ଅତିତ ରିପୋର୍ଟରେ ଧ୍ୟାନ ଆକର୍ଷଣ କରାଯାଇଥିଲା, କିନ୍ତୁ ତାହା ମଧ୍ୟ 2016-17ରେ ଚାଲୁ ରହିଥିଲା । ଅବଶେଷ ଟଙ୍କାର ସାମଞ୍ଜସ୍ୟକରଣ ଅଭାବରୁ ତିଡିଓ ମାନଙ୍କର ଦ୍ୱାରା ପରିଚାଳିତ ହିସାବର ପ୍ରମାଣୀକରଣ ଅତିତରେ ପ୍ରମାଣିତ କରାଯାଇ ପାରିବ ନାହିଁ ।

ପୁନଶ୍ଚ ଏହା ଦେଖା ଗଲା ଯେ, 8ଟି ମାମଲାରେ 31 ମାର୍ଚ୍ଚ 2017 ସୁଦ୍ଧା 17.31 କୋଟି ଟଙ୍କାର ଅଗ୍ରାମ ପରିଶୋଧ ନହୋଇ ରହିଥିଲା । ଏହି ମାମଲାମାନଙ୍କ ମଧ୍ୟରୁ କୌଣସିଟିରେ ବ୍ୟାଙ୍କ ପାସ ବୁକ୍ ଓ କ୍ୟାସ ବୁକ୍ ମଧ୍ୟରେ ସମନ୍ୱୟ କରାଯାଇ ନଥିଲା ।

3.11 : ଭାଉଚର ପତ୍ର ସମୀକ୍ଷାର ପୁନର୍ବିଲୋଚନ ପରିଣାମ

ପ୍ରଧାନ ମହାଲେଖାକାର (ଲେଖା ଓ ହକଦାରୀ) ରାଜ୍ୟର ହିସାବ ସଂକଳନ ପାଇଁ ସମସ୍ତ ଜିଲ୍ଲା କୋଷାଗାରରୁ ଭାଉଚର ପତ୍ର ପ୍ରାପ୍ତ କରନ୍ତି । ନମୁନା ନିଆହୋଇଥିବା ଭାଉଚର ଉପରେ ପ୍ରକୃତ ସମୀକ୍ଷା ଯାଞ୍ଚ ଏବଂ ଅନ୍ୟାନ୍ୟ କାର୍ଯ୍ୟ ସଂପାଦନ ମହାଲେଖାକାର (ସାଧାରଣ-ଲେଖା ପରୀକ୍ଷା) ର ଆର୍ଥିକ ସମୀକ୍ଷା ଅଙ୍ଗ (ଏଫ ଏ ଡବ୍ଲ୍ୟୁ) ଦ୍ୱାରା ଅଗ୍ରେନୀତ ହୋଇ ଥିଲା । ଏହା ଦେଖାଗଲା ଯେ, 1,271 ସଂଖ୍ୟକ ସମୀକ୍ଷା ଚିତ୍ରଣର 810.89 ଲକ୍ଷ ଟଙ୍କାର ଆପତ୍ତି ପରିମାଣ ସଂପୂର୍ଣ୍ଣ ଯୋଗାଣ ଓ ବିତରଣ ଅଧିକାରୀଙ୍କୁ ଜାରି କରାଯାଇଥିଲା । 374ଟି ସମୀକ୍ଷା ଚିତ୍ରଣ 181.63 ଲକ୍ଷ ଟଙ୍କାର ସଂପୂର୍ଣ୍ଣ ଯୋଗାଣ ଓ ବିତରଣ ଅଧିକାରୀଙ୍କ ଠାରୁ ସମୀକ୍ଷା ଅନୁପାଳନ ପ୍ରାପ୍ତ ହେଲା ପରେ ମାମାଂସିତ ହୋଇଥିଲା ଏବଂ ସମୀକ୍ଷାର ଦୃଷ୍ଟାନ୍ତ ସ୍ୱରୂପ 132ଟି ସମୀକ୍ଷା ଚିତ୍ରଣ ବିପକ୍ଷରେ 11.40 ଲକ୍ଷ ଟଙ୍କା ଅସୁଲି ହୋଇଥିଲା ଯାହା ସାରଣୀ 3.9 ରେ ଦର୍ଶାଯାଇଛି ।

ସାରଣୀ 3.9 : ଅମାମାଂସିତ ସମୀକ୍ଷା ଚିତ୍ରଣ / ଏଫ ଏ ଡବ୍ଲ୍ୟୁ ସମୂହ ଆପତ୍ତି ବହିରେ (ଲକ୍ଷ ଟଙ୍କାରେ)

ବର୍ଷ	ପ୍ରଚଳନ ସମୀକ୍ଷା ଚିତ୍ରଣ		ମାମାଂସୀତ ସମୀକ୍ଷା ଚିତ୍ରଣ		ଅସୁଲି ହୋଇଥିବା		ଅମାମାଂସୀତ ସମୀକ୍ଷା ଚିତ୍ରଣ	
	ସଂଖ୍ୟା	ପରିମାଣ	ସଂଖ୍ୟା	ପରିମାଣ	ସଂଖ୍ୟା	ପରିମାଣ	ସଂଖ୍ୟା	ପରିମାଣ
2013-14	152	639.55	53	113.24	132	11.40	99	526.30
2014-15	348	76.02	139	51.07			209	24.95
2015-16	403	35.18	121	12.38			282	22.80
2016-17	368	60.14	61	4.94			307	55.21
ମୋଟ	1271	810.89	374	181.63	132	11.40	897	629.26

ଉତ୍ସ : ମହାଲେଖାକାର (ସାଧାରଣ ଏବଂ ସାମ୍ବଳିକ କ୍ଷେତ୍ର ସମୀକ୍ଷା) ଏଫ୍.ଏ.ଡବ୍ଲ୍ୟୁ ସମୂହଙ୍କ ଦ୍ୱାରା ଆପତ୍ତି ବହି ।

629.26 ଲକ୍ଷ ଟଙ୍କାର ଜଡ଼ିତ 897ଟି ସମୀକ୍ଷା ଚିତ୍ରଣ 31 ମାର୍ଚ୍ଚ 2017 ସୁଦ୍ଧା ଅଶୁଦ୍ଧ ହୋଇ ରହିଯାଇଛି । ଅର୍ଥ ବିଭାଗ/ ନିୟନ୍ତ୍ରଣ ଅଧିକାରୀ ଗୁଡ଼ିକ ଯୋଗାଣ ଓ ବିତରଣ ଅଧିକାରୀମାନଙ୍କୁ ଅଶୁଦ୍ଧ ସମୀକ୍ଷା ଚିତ୍ରଣର ମାମାଂସ ପାଇଁ ସମୀକ୍ଷାକୁ ଆବଶ୍ୟକ ଅନୁପାଳନ ବୁଝାଇବାକୁ ଉପଯୁକ୍ତ ଅନୁଦେଶ ଜାରି କରିବା ଉଚିତ୍ ।

ସରକାର ଅତିବ ମତକୁ ଗ୍ରହଣ କଲେ ଏବଂ ବ୍ୟକ୍ତ କଲେ (ନଭେମ୍ବର 2017) ଯେ, ସମୀକ୍ଷା ଆପତ୍ତିଗୁଡ଼ିକ ଶୀଘ୍ର ମାମାଂସୀତ ପାଇଁ ଉଠାଣ ଓ ବିତରଣ ଅଧିକାରୀ ମାନଙ୍କ ଦ୍ୱାରା ତତ୍ପର କାର୍ଯ୍ୟାନୁଷ୍ଠାନ ନିଆଯିବା ଉଚିତ୍ ।

3.12 : ଗୁରୁତ୍ୱପୂର୍ଣ୍ଣ ସିଦ୍ଧାନ୍ତ :

- 35ଟି ବିଭାଗରେ 30,534 କୋଟି ଟଙ୍କାର ସହାୟକ ଅନୁଦାନ 31 ମାର୍ଚ୍ଚ 2017 ସୁଦ୍ଧା ପ୍ରକୃତରେ ମଞ୍ଜୁରପ୍ରାପ୍ତ ଉଦ୍ଦେଶ୍ୟ ପାଇଁ ଉପଯୋଗ ହୋଇଥିଲା ବୋଲି କୌଣସି ଭରସା ନାହିଁ । (ଅନୁଲେଖ 3.1)

- ସରକାର 2016-17 ମଧ୍ୟରେ 24ଟି ବିଭାଗ ଅଧିନରେ ଆସିଥିବା (ରଣ) ନିଗମ/ କର୍ତ୍ତୃପକ୍ଷଙ୍କ ଦ୍ୱାରା ଅନୁଦାନ କିମ୍ବା ରଣ ପ୍ରାପ୍ତି ସମ୍ବନ୍ଧରେ ସୂଚନା ପ୍ରଦାନ କରି ନଥିଲେ । ଫଳତଃ, ସେମାନେ ସି.ଏ.ଜି. ସମୀକ୍ଷାର ପରିସର ଭିତରକୁ ଆସିଲେ ବୋଲି ସୁନିଶ୍ଚିତ କରାଯାଇ ପାରିଲା ନାହିଁ । (ଅନୁଛେଦ 3.2)
- 80.20 କୋଟି ଟଙ୍କାର ଏସି ବିଲରୁ 2006-07 ରୁ 2016-17 ମଧ୍ୟରେ 4ଟି ବିଭାଗ କେବଳ 78.21 କୋଟି ଟଙ୍କାର (97.5 ଶତପ୍ରତିଶତ) ଅସମାପନ ରଖିଥିଲା । ଏହି ମାମଲାମାନଙ୍କରେ ଆମ୍ଭସାତକରଣର ଉଚ୍ଚ ଆଶଙ୍କା ଥିଲା । (ଅନୁଛେଦ 3.6)

ଭୁବନେଶ୍ୱର
ତାରିଖ

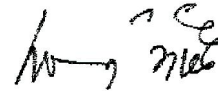


(ଆର୍. ଅମଳଦ୍ୱାନନ)

ମହାଲେଖାକାର (ସାଧାରଣ ଏବଂ ସାମାଜିକ କ୍ଷେତ୍ର), ଓଡ଼ିଶା

ପ୍ରତିସ୍ୱାକ୍ଷରିତ

ନୂଆଦିଲ୍ଲୀ
ତାରିଖ



(ରାଜୀବ ମହର୍ଷି)

ଭାରତର ମହାଲେଖା ନିୟନ୍ତ୍ରକ ଓ ମହା ସମୀକ୍ଷକ

ପରିଶିଷ୍ଟ

ପରିଶିଷ୍ଟ-1.1

(ଦ୍ରଷ୍ଟବ୍ୟ ପୃଷ୍ଠା 1)

ଓଡ଼ିଶାର ସଂକ୍ଷିପ୍ତ ପାର୍ଶ୍ୱଚିତ୍ର

କ. ସାଧାରଣ ତଥ୍ୟାବଳୀ			
ସବିଶେଷ ବିବରଣୀ		ସଂଖ୍ୟାରେ	
1	କ୍ଷେତ୍ରଫଳ	1,55,707 ବର୍ଗ କି.ମି	
2	ଜନସଂଖ୍ୟା		
	କ. 2001 ଜନଗଣନା ଅନୁଯାୟୀ	3.68 କୋଟି	
	ଖ. 2011 ଜନଗଣନା ଅନୁଯାୟୀ	4.20 କୋଟି	
3	ଜନସଂଖ୍ୟା ସାହତୀ ¹ (2011 ଜନଗଣନା ଅନୁଯାୟୀ). (ସର୍ବଭାରତୀୟ ସାହତୀ = 382 ଜଣ (ପ୍ରତି ବର୍ଗ କି.ମି))	270 ଜଣ (ପ୍ରତି ବର୍ଗ କି.ମି)	
4	ଦାରିଦ୍ର୍ୟ ସୀମା ² ରେଖା ତଳେ ଜନସଂଖ୍ୟା (ବିପିଏଲ) (ସର୍ବଭାରତୀୟ ହାରାହାରି = 21.9 ପ୍ରତିଶତ)	32.59 ପ୍ରତିଶତ	
5	ସାକ୍ଷରତା (2011 ଜନଗଣନା ଅନୁଯାୟୀ) (ସର୍ବଭାରତୀୟ ହାରାହାରି = 73.0 ପ୍ରତିଶତ)	72.90 ପ୍ରତିଶତ	
6	ଶିଶୁ ମୃତ୍ୟୁ ହାର ସଂଖ୍ୟା (ପ୍ରତି 1,000 ଜୀବନ୍ତ ଜନ୍ମ). (ସର୍ବଭାରତୀୟ ହାରାହାରି = 37 ପ୍ରତି 1,000 ଜୀବନ୍ତ ଜନ୍ମରେ)	46.00	
7	ଜନ୍ମର ପ୍ରତ୍ୟାଶିତ ଆୟୁ ³ . (ସର୍ବଭାରତୀୟ ହାରାହାରି = 68.3 ବର୍ଷ)	66.90 ବର୍ଷ	
8	ଆବଶ୍ୟକ ଅସମତା ମାପକ		
	କ. ଗ୍ରାମାଞ୍ଚଳ (ସର୍ବଭାରତୀୟ = 0.29)	0.26	
	ଖ. ସହରାଞ୍ଚଳ (ସର୍ବଭାରତୀୟ = 0.38)	0.39	
9	ସାମଗ୍ରୀକ ରାଜ୍ୟ ଘରୋଇ ଉତ୍ପାଦ(ଜିଏସ୍ଡିପି) 2016-17 ପ୍ରଚଳିତ ଦରରେ	3,78,991 କୋଟି ଟଙ୍କା	
10	ଜଣ ପିଛା ଜିଏସ୍ଡିପି ସିଏଜିଆର୍ (2007-08 ରୁ 2016-17)	ଓଡ଼ିଶା	11.70
		ସାଧାରଣ ବର୍ଗ ରାଜ୍ୟ	13.20
11	ଜିଏସ୍ଡିପି ସିଏଜିଆର୍(2007-08 ରୁ 2016-17)	ଓଡ଼ିଶା	12.70
		ସାଧାରଣ ବର୍ଗ ରାଜ୍ୟ	14.60
12	ଜନସଂଖ୍ୟା ବୃଦ୍ଧି (2007-08 ରୁ 2016-17)	ଓଡ଼ିଶା	8.00
		ସାଧାରଣ ବର୍ଗ ରାଜ୍ୟ	11.90

ଖ. ଆର୍ଥିକ ତଥ୍ୟ

ସବିଶେଷ ବିବରଣୀ					
ସିଏଜିଆର୍		2007-08 ରୁ 2015-16		2015-16 ରୁ 2016-17	
		ସାଧାରଣ ବର୍ଗ ରାଜ୍ୟ	ଓଡ଼ିଶା	ସାଧାରଣ ବର୍ଗ ରାଜ୍ୟ	ଓଡ଼ିଶା
					(ପ୍ରତିଶତରେ)
a.	ରାଜସ୍ୱ ପ୍ରାପ୍ତି	14.58	15.37	11.52	7.77
b.	ନିଜସ୍ୱ କର ରାଜସ୍ୱ	14.80	16.03	13.50	1.44
c.	ଅଣ କର ରାଜସ୍ୱ	9.45	16.02	12.10	(-)7.67
d.	ମୋଟ ଖର୍ଚ୍ଚ	15.84	17.79	15.31	9.88
e.	ପୁଞ୍ଜିଗତ ବ୍ୟୟ	14.53	25.13	17.91	8.08
f.	ଶିକ୍ଷାର ରାଜସ୍ୱ ବ୍ୟୟ	16.86	16.36	9.86	6.81
g.	ସ୍ୱାସ୍ଥ୍ୟର ରାଜସ୍ୱ ବ୍ୟୟ	18.43	19.35	14.92	24.99
h.	ଦରମା ଓ ମଜୁରୀ	14.89	15.18	13.06	6.99
i.	ପେନ୍ସନ୍	17.17	17.05	10.63	7.83

ଗିନି କୋଏପିସିଏସ୍ଡି ଜନସଂଖ୍ୟାର ଆୟର ଅସମାନତାର ଏକ ମାପକ । ଏହାର ମୂଲ୍ୟ ଶୂନ୍ୟ 0 ରୁ ଏକ ପର୍ଯ୍ୟନ୍ତ ହୋଇପାରେ । ଶୂନ୍ୟରୁ ନିକଟରେ, କମ୍ ଅସମାନତାକୁ ସୂଚାଇ ଥାଏ ; ଏକରୁ ନିକଟରେ ଅଧିକ ଅସମାନତାକୁ ସୂଚାଇ ଥାଏ ।

¹ ଭାରତର ଜନଗଣନା 2011 ରୁଡାକ୍ତ ସମୁଦାୟ ଜନସଂଖ୍ୟା ଏବଂ
² & 3 ଏବଂ ଅର୍ଥନୈତିକ ସର୍ବେକ୍ଷଣ 2016-17
⁴ ଯୋଜନା ଆୟୋଗ

ପରିଶିଷ୍ଟ - 1.2
(ଦ୍ରଷ୍ଟବ୍ୟ ଅନୁକ୍ରେମ 1.1)

ସରକାରୀ ହିସାବର ଢାଞ୍ଚା ଓ ଆକାର

ଭାଗ:କ ସରକାରୀ ହିସାବର ଢାଞ୍ଚା ଓ ଆକାର

ସରକାରୀ ଲେଖାର ସଂରଚନା: ରାଜ୍ୟ ସରକାରଙ୍କ ହିସାବ ତିନି ଭାଗରେ ରଖାଯାଏ

(i) ଏକତ୍ରୀକୃତ ପାଣ୍ଠି, (ii) ଆକସ୍ମିକ ପାଣ୍ଠି ଏବଂ (iii) ସରକାରୀ ହିସାବ

ଭାଗ କ : ଏକତ୍ରୀକୃତ ପାଣ୍ଠି: ରାଜ୍ୟ ସରକାରଙ୍କୁ ମିଳୁଥିବା ସମସ୍ତ ରାଜସ୍ୱ, କୋଷାଗାର ବିଲ୍ ଜାରିକରି ଉଠାଯାଉଥିବା ସମସ୍ତ ରଣ ଆଭ୍ୟନ୍ତରୀଣ ଓ ବାହ୍ୟ ରଣ ରାଶି ଏବଂ ରଣ ପରିଶୋଧ ବାବଦରେ ସରକାର ଗ୍ରହଣ କରୁଥିବା ସମସ୍ତ ରାଶି ମିଳିତ ଭାବେ ଏକତ୍ରୀକୃତ ପାଣ୍ଠି ଗଠନ କରିବେ ଯାହା ଭାରତୀୟ ସମ୍ବିଧାନର ଅନୁକ୍ରେମ 266(1) ଅନୁଯାୟୀ ରାଜ୍ୟର ଏକତ୍ରୀକୃତ ପାଣ୍ଠି ନାମରେ ନାମିତ ହେଲା ।

ଭାଗ ଖ : ଆକସ୍ମିକ ପାଣ୍ଠି: ଭାରତୀୟ ସମ୍ବିଧାନରେ ଅନୁକ୍ରେମ 267(2) ଅନୁସାରେ ଗଠିତ ଆକସ୍ମିକ ପାଣ୍ଠି ରାଜ୍ୟ ବିଧାନ ସଭାର ଅନୁମୋଦନକୁ ଅପେକ୍ଷା ନ କରି ଜରୁରୀ ଅନୁଷ୍ଠାନ ବ୍ୟୟ ସମ୍ପର୍କେ ଅଗ୍ରାମ ଦେବା ପାଇଁ ରାଜ୍ୟପାଳଙ୍କ ଫସଲ ଉପରେ ନ୍ୟସ୍ତ କରାଯାଇଛି । ଏକତ୍ରୀକୃତ ପାଣ୍ଠିରୁ ସେହି ଖର୍ଚ୍ଚ ଏବଂ ସମପରିମାଣର ଅର୍ଥ ଉଠାଣ ପାଇଁ ବିଧାନ ସଭାର ଅନୁମୋଦନ ପରବର୍ତ୍ତୀ କାଳରେ ନିଆଯାଇଥାଏ ଯେଉଁଥିରେ ଆକସ୍ମିକ ପାଣ୍ଠିରୁ ବିଆଯାଇଥିବା ଅଗ୍ରାମ ପୁନଃ ପୁରଣ ହୋଇଥାଏ ।

ଭାଗ ଗ : ସରକାରୀ ହିସାବ: ସହ ସଞ୍ଚୟ, ଭବିଷ୍ୟନିଧି ଜମା, ସଂରକ୍ଷିତ ପାଣ୍ଠି, ସନ୍ଦେହାତ୍ମକ ହିସାବ, ପ୍ରେରିତ ଅର୍ଥ ଆଦି କେତେକ ନିର୍ଦ୍ଦିଷ୍ଟ ନେଣଦେଣ ପରିପ୍ରେକ୍ଷାରେ ପ୍ରାପ୍ତ ଓ ବିତରଣ ଗୁଡ଼ିକୁ ଯାହା ଏକତ୍ରୀକୃତ ପାଣ୍ଠିର ଅଂଶ ବିଶେଷ ନୁହେଁ ତାହାକୁ ସମ୍ବିଧାନ ଅନୁକ୍ରେମ 266(2) ଅଧିନରେ ପ୍ରାପ୍ତ ସରକାରୀ ହିସାବ ଖାତାରେ ରଖାଯାଏ ଏବଂ ତାହା ଉପରେ ରାଜ୍ୟ ବିଧାନ ସଭାର ମତଦାନ ଆବଶ୍ୟକ ହୋଇନଥାଏ ।

ଭାଗ ଖ: ଆର୍ଥିକ ହିସାବରେ ଭୂପରେଶ

ବିବରଣୀ ସଂଖ୍ୟା	ବିଷୟରେ
ପ୍ରଥମ ଖଣ୍ଡ	
1	ଆର୍ଥିକ ସ୍ଥିତିର ବିବରଣୀ
2	ଆୟ ଏବଂ ବିତରଣ ବିବରଣୀ ପରିଶିଷ୍ଟ କ, ଅବଶେଷ ପାଣ୍ଠି ଏବଂ ତାହାର ବିନିଯୋଗ
3	ସଂଗଠିତ ପାଣ୍ଠିର ଆୟର ବିବରଣୀ
4	ସଂଗଠିତ ପାଣ୍ଠିର ବ୍ୟୟର ବିବରଣୀ
5	ପୁଞ୍ଜି ବ୍ୟୟର ପ୍ରଗତିର ବିବରଣୀ
6	ରଣ ଏବଂ ଅନ୍ୟ ଉତ୍ତରଦାୟାତ୍ମକ ବିବରଣୀ
7	ସରକାରଙ୍କ ଦ୍ୱାରା ପ୍ରଦତ୍ତ ରଣ ଏବଂ ଅଗ୍ରାମର ବିବରଣୀ
8	ସରକାରଙ୍କର ପୁଞ୍ଜି ଲଗାଣର ବିବରଣୀ
9	ସରକାରଙ୍କ ଦ୍ୱାରା ପ୍ରଦତ୍ତ ନିଉଁରଚାର ବିବରଣୀ
10	ସରକାରଙ୍କ ଦ୍ୱାରା ପ୍ରଦତ୍ତ ଅନୁଦାନର ବିବରଣୀ
11	ଅନୁମୋଦିତ ଓ ନିର୍ଦ୍ଦେଶିତ ବ୍ୟୟର ବିବରଣୀ
12	ରାଜସ୍ୱ ହିସାବକୁ ବାଦ୍ ଦେଇ ଖର୍ଚ୍ଚ ପାଇଁ ପାଣ୍ଠିର ଉତ୍ସ ଏବଂ ବ୍ୟବହାରର ବିବରଣୀ
13	ଏକତ୍ରୀକୃତ ପାଣ୍ଠି, ଆକସ୍ମିକ ପାଣ୍ଠି ଏବଂ ସରକାରୀ ହିସାବ ମଧ୍ୟରେ ଥିବା ଅବଶେଷ ପାଣ୍ଠିର ସଂକ୍ଷିପ୍ତସାର
ଦ୍ୱିତୀୟ ଖଣ୍ଡ	
14	ରାଜସ୍ୱ ଏବଂ ପୁଞ୍ଜିଗତ ପ୍ରାପ୍ତିର ବିସ୍ତୃତ ବିବରଣୀ ଲଘୁ ଶୀର୍ଷ ଦ୍ୱାରା
15	ରାଜସ୍ୱ ବ୍ୟୟର ବିସ୍ତୃତ ବିବରଣୀ ଲଘୁ ଶୀର୍ଷ ଦ୍ୱାରା
16	ପୁଞ୍ଜିଗତ ବ୍ୟୟର ଲଘୁ ଶୀର୍ଷକ ଓ ଉପଶୀର୍ଷକ ଦ୍ୱାରା ବିସ୍ତୃତ ବିବରଣୀ
17	ରଣ ଏବଂ ଦାୟତ୍ତର ବିସ୍ତୃତ ବିବରଣୀ
18	ସରକାରଙ୍କ ଦ୍ୱାରା ପ୍ରଦତ୍ତ ରଣ ଏବଂ ଅଗ୍ରାମର ବିସ୍ତୃତ ବିବରଣୀ
19	ସରକାରଙ୍କର ପୁଞ୍ଜି ଲଗାଣର ବିସ୍ତୃତ ବିବରଣୀ
20	ସରକାରଙ୍କ ଦ୍ୱାରା ପ୍ରତିଭୂତିର ବିସ୍ତୃତ ବିବରଣୀ
21	ଆକସ୍ମିକ ପାଣ୍ଠି ଏବଂ ଅନ୍ୟାନ୍ୟ ସରକାରୀ ହିସାବ ନେଣଦେଣର ବିସ୍ତୃତ ବିବରଣୀ
22	ଚିହ୍ନିତ ରାଶିର ପୁଞ୍ଜିଲଗାଣର ବିସ୍ତୃତ ବିବରଣୀ

ପରିଶିଷ୍ଟ – 1.3
(ଦ୍ରଷ୍ଟବ୍ୟ ଅନୁକ୍ରମ 1.2)

ରାଜ୍ୟ ସରକାରଙ୍କ ଅର୍ଥ ବ୍ୟବସ୍ଥା ଉପରେ ସମୟ ପର୍ଯ୍ୟାୟ ତଥ୍ୟ

(କୋଟି ଟଙ୍କାରେ)

	2012-13	2013-14	2014-15	2015-16	2016-17
ଭାଗ କ. ପ୍ରାପ୍ତି					
1. ରାଜସ୍ୱ ପ୍ରାପ୍ତି	43,937	48,947	56,998	68,941	74,299
(i) କର ରାଜସ୍ୱ	15,034(34)	16,892(35)	19,828(35)	22,527(33)	22,852(31)
କୃଷିଭିତ୍ତିକ ଆୟ ଉପରେ କର	Nil	Nil	Nil	Nil	Nil
ବିକ୍ରିୟ ବାଣିଜ୍ୟ ଇତ୍ୟାଦି ଉପରେ କର	9,685(64)	10,729(64)	11,817(60)	13,097(58)	13,402(59)
ରାଜ୍ୟ ଅବକାରୀ	1,499(10)	1,780(11)	2,035(10)	2,547(11)	2,786(12)
ମୋଟରଯାନ ଉପରେ କର	746(5)	860(5)	910(5)	1,044(5)	1,216(5)
ସ୍ତମ୍ଭ ଓ ପଞ୍ଜିକରଣ ଆୟ	545(4)	606(4)	800(4)	2,157(10)	1,364(6)
ଭୂ ରାଜସ୍ୱ	420(3)	431(3)	646(3)	589(3)	460(2)
ଦ୍ରବ୍ୟ ଓ ଯାତ୍ରା ଉପରେ କର	1,342(9)	1,613(10)	1,711(9)	1,663(7)	1,760(8)
ଅନ୍ୟାନ୍ୟ କର	797(5)	873(5)	1,909(10)	1,430(6)	1,864(8)
(ii) ଅଣକର ରାଜସ୍ୱ	8,078(18)	8,379(17)	8,071(14)	8,711(13)	8,043(11)
(iii) କେନ୍ଦ୍ରୀୟ କର ଓ ଶୁଳ୍କ ଅର୍ଥର ରାଜ୍ୟ ଅଂଶ	13,965(32)	15,247(31)	16,181(28)	23,574(34)	28,322(38)
(iv) କେନ୍ଦ୍ରୀୟ ପ୍ରାପ୍ତ ଅନୁଦାନ*	6,860(16)	8,429(17)	12,918(23)	14,129(20)	15,082(20)
2. ବିବିଧ ପୁଞ୍ଜି ପ୍ରାପ୍ତି	Nil	0.03	Nil	Nil	Nil
3. ରଣ ଓ ଅଗ୍ରାମର ଅସୁଲ	142	257	92	228	89
4. ମୋଟ ରାଜସ୍ୱ ଓ ଅଣ ରଣ ପୁଞ୍ଜି ପ୍ରାପ୍ତି (1+2+3)	44,079	49,204	57,090	69,169	74,388
5. ସରକାରୀ ରଣ ପ୍ରାପ୍ତି	1,880	2,290	7,646	9,790	11,223
ଆଭ୍ୟନ୍ତରୀଣ ରଣ (ସାଧନୋପାୟ ଅଗ୍ରାମ ଏବଂ ଓଡ଼ିଶା ଟ୍ରେଡିଂ ବ୍ୟବସ୍ଥା)	1,436	1,740	6,035	9,051	10,320
ସାଧନୋପାୟ ଅଗ୍ରାମ ଓ ଓଡ଼ିଶା ଟ୍ରେଡିଂ ଅଧିନରେ ପ୍ରକୃତ ନେଶେଦେଶ	Nil	Nil	Nil	Nil	Nil
କେନ୍ଦ୍ରୀୟ ପ୍ରାପ୍ତି ରଣ ଓ ଅଗ୍ରାମ	444	550	529	739	903
6. ଏକତ୍ରୀକୃତ ପାଣ୍ଠିର ମୋଟ ପ୍ରାପ୍ତି (4+5)	45,959	51,494	64,736	78,959	85,611
7. ଆକସ୍ମିକ ପାଣ୍ଠି ପ୍ରାପ୍ତି	16	--	150	--	123
8. ସରକାରୀ ହିସାବ ପ୍ରାପ୍ତି	27,545	32,677	24,801	31,098	41,627
9. ରାଜ୍ୟର ମୋଟ ପ୍ରାପ୍ତି (6+7+8)	73,520	84,171	89,687	1,10,057	1,27,361
ଭାଗ ଖ. ବ୍ୟୟ/ ବ୍ୟୟନ					
10. ରାଜସ୍ୱ ବ୍ୟୟ	38,238(87)	45,618(85)	51,136(82)	58,806(77)	65,041(78)
ଯୋଜନା	11,593(30)	15,008(33)	18,877(37)	23,270(40)	25,331(39)
ଅଣ ଯୋଜନା	26,645(70)	30,610(67)	32,259(63)	35,536(60)	39,710(61)
ସାଧାରଣ ସେବା (ସୁଧ ପଇଠ ସହିତ)	12,423(32)	13,689(30)	14,529(28)	15,059(26)	16,715(26)
ସାମାଜିକ ସେବା	14,977(39)	18,722(41)	20,964(41)	24,643(42)	27,600(42)
ଅର୍ଥନୈତିକ ସେବା	10,196(27)	12,315(27)	14,826(29)	18,188(31)	19,714(30)
ଅନୁଦାନ ଓ ଅଂଶଦାନ	642(2)	892(2)	817(2)	916(1)	1,012(2)
11. ପୁଞ୍ଜିଗତ ବ୍ୟୟ	5,622(13)	7,756(14)	11,075(18)	17,090(22)	18,471(22)
ଯୋଜନା	5,603(99)	7,598(98)	11,057(100)	17,076(100)	18,458(100)

* ରାଜ୍ୟର ଏନ୍‌ଜିଓ/ ଭିଓ ମାନଙ୍କୁ ସିଧାସଳଖ ହସ୍ତାନ୍ତରିତ ହୋଇଥିବା ପାଣ୍ଠିକୁ ଛାଡ଼ି

	2012-13	2013-14	2014-15	2015-16	2016-17
ଅଣ ଯୋଜନା	19(1)	158(2)	18	14	13
ସାଧାରଣ ସେବା	351(6)	470(6)	390(4)	425(3)	374(2)
ସାମାଜିକ ସେବା	1,205(22)	1,725(22)	2,288(21)	2,929(17)	3,001(16)
ଅର୍ଥନୈତିକ ସେବା	4,066(72)	5,561(72)	8,397(76)	13,737(80)	15,096(82)
12. ରଣ ଓ ଅଗ୍ରାମର ବିତରଣ	216(1)	463(1)	358(1)	337(1)	254(0)
13. ମୋଟ ଖର୍ଚ୍ଚ (10+11+12)	44,076	53,837	62,569	76,233	83,766
14. ସରକାରୀ ରଣ ପରିଶୋଧ	3,180	2,293	4,111	2,881	2,962
ଆଭ୍ୟନ୍ତରୀଣ ରଣ ସାଧନୋପାୟ (ସାଧନୋପାୟ ଅଗ୍ରାମ ଏବଂ ଓଭରଡ୍ରାଫ୍ଟ ବ୍ୟତୀତ)	2,666	1,775	2,379	2,254	2,292
ସାଧନୋପାୟ ଅଗ୍ରାମ ଓ ଓଭରଡ୍ରାଫ୍ଟ ଅଧିନରେ ପ୍ରକୃତ ନେଣଦେଣ	Nil	Nil	Nil	Nil	Nil
ଭାରତ ସରକାରଙ୍କ ଠାରୁ ରଣ ଓ ଅଗ୍ରାମ	514	518	650	628	670
15. ଆକସ୍ମିକ ପାଣ୍ଠି ବିନିଯୋଗ	Nil	Nil	Nil	Nil	Nil
16. ଏକତ୍ରୀକୃତ ପାଣ୍ଠିରୁ ମୋଟ ବିତରଣ (13+14+15)	47,256	56,130	66,680	79,114	86,728
17. ଆକସ୍ମିକ ପାଣ୍ଠିରୁ ବିତରଣ	--	150	Nil	123	Nil
18. ସରକାରୀ ହିସାବ ବିତରଣ	24,886	31,257	22,511	28,766	38,080
19. ରାଜ୍ୟ ଦ୍ୱାରା ମୋଟ ବିତରଣ (16+17+18)	72,142	87,537	89,191	1,08,003	1,24,808
ଭାଗ ଗ. ନିଅଣ୍ଟ					
20. ରାଜସ୍ୱ ନିଅଣ୍ଟ (-)/ରାଜସ୍ୱ ବଳକା (+) (1-10)	5,699	3,329	5,862	10,135	9,258
21. ବିଭାଗ ନିଅଣ୍ଟ (-)/ବିଭାଗ ବଳକା (+) (4-13)	3	(-)4,633	(-)5,479	(-)7,064	(-)9,378
22. ପ୍ରାଥମିକ ନିଅଣ୍ଟ (-)/ପ୍ରାଥମିକ ବଳକା (+) (21+23)	2,810	(-)1,745	(-)2,669	(-)3,721	(-)5,343
ଭାଗ ଘ. ଅନ୍ୟାନ୍ୟ ତଥ୍ୟ					
23. ସୁଧ ଦେୟ (ରାଜସ୍ୱ ବ୍ୟୟ ସହିତ)	2,807	2,888	2,810	3,343	4,035
24. ସ୍ଥାନୀୟ ନିଜାମକୁ ଆର୍ଥିକ ସହାୟତା ଆଦି	7,023	9,495	13,686	17,779	19,348
25. ସାଧନୋପାୟ ଅଗ୍ରାମ ଓ ଓଭରଡ୍ରାଫ୍ଟର ଲଭ୍ୟତା (ଦିନରେ)	--	--	3	--	--
ସାଧନୋପାୟ ଅଗ୍ରାମ ଲଭ୍ୟତା(ଦିନରେ)	Nil	Nil	3	Nil	Nil
ଓଭରଡ୍ରାଫ୍ଟର ଲଭ୍ୟତା (ଦିନରେ)	Nil	Nil	Nil	Nil	Nil
26. ସାଧନୋପାୟ ଅଗ୍ରାମ ଓ ଓଭରଡ୍ରାଫ୍ଟର ଉପରେ ସୁଧ	Nil	Nil	1	Nil	Nil
27. ସାମଗ୍ରିକ ରାଜ୍ୟ ଘରୋଇ ଉତ୍ପାଦ (ଜିଏସ୍‌ଡିପି)	2,58,275	2,91,709	3,21,971	3,41,887	3,78,991
28. ବକେୟା ବିଭାଗ ଦେୟତା (ବର୍ଷ ଶେଷରେ)	43,344	44,714	50,493	59,753	71,623
29. ବକେୟା ଗ୍ୟାରେଣ୍ଟି (ବର୍ଷ ଶେଷରେ) (ସୁଧ ସହିତ)	2,251	1,705	1,672	1,290	2,256
30. ଗ୍ୟାରେଣ୍ଟି ଦର ଅଧିକତମ ରାଶି (ବର୍ଷ ଶେଷରେ)	10,579	10,625	10,886	10,891	12,281
31. ଅସମ୍ପୂର୍ଣ୍ଣ ପ୍ରକଳ୍ପ ସଂଖ୍ୟା	151	190	206	31	
32. ଅସମ୍ପୂର୍ଣ୍ଣ ପରିଯୋଜନାର ଅବରୋଧିତ ପାଣ୍ଠି	347	874	1,073	2,323	
ଭାଗ ଙ ବିଭାଗ ସ୍ୱାସ୍ଥ୍ୟ ପରିମାପକ					
I ସମ୍ପଲ ସ୍ଥାନାନ୍ତରିତ					
ନିଜସ୍ୱ କର ରାଜସ୍ୱ/ ଜିଏସ୍‌ଡିପି	5.82	5.79	6.16	6.59	6.03

	2012-13	2013-14	2014-15	2015-16	2016-17
ନିଜସ୍ୱ ଅଣ କର ରାଜସ୍ୱ/ ଜିଏସ୍‌ଟିସି	3.13	2.87	2.51	2.55	2.12
କେନ୍ଦ୍ରୀୟ ସ୍ଥାନାନ୍ତରଣ/ ଜିଏସ୍‌ଟିସି	5.41	5.23	5.03	6.90	7.47
II ବ୍ୟୟ ପରିଚାଳନା					
ମୋଟ ବ୍ୟୟ/ ଜିଏସ୍‌ଟିସି	17.07	18.46	19.43	22.30	22.10
ମୋଟ ବ୍ୟୟ/ ରାଜସ୍ୱ ପ୍ରାପ୍ତି	581	566.47	543.54	482.05	112.74
ରାଜସ୍ୱ ବ୍ୟୟ/ ମୋଟ ବ୍ୟୟ	86.75	84.73	81.73	77.14	77.65
ସାମାଜିକ ସେବା ବ୍ୟୟ/ ମୋଟ ବ୍ୟୟ	33.98	34.78	33.51	32.33	32.95
ଅର୍ଥନୈତିକ ସେବା ବ୍ୟୟ/ ମୋଟ ବ୍ୟୟ	23.13	22.87	23.7	23.86	23.53
ପୁଞ୍ଜିଗତ ବ୍ୟୟ/ ମୋଟ ବ୍ୟୟ	12.76	14.41	17.7	22.42	22.05
ସାମାଜିକ ଓ ଅର୍ଥନୈତିକ ସେବା ନିମ୍ନ ପୁଞ୍ଜିଗତ ବ୍ୟୟ/ ମୋଟ ବ୍ୟୟ	11.96	13.53	17.08	21.86	21.60
III ଆର୍ଥିକ ଦେୟତାର ପରିଚାଳନା					
ରାଜସ୍ୱ ଦେୟତା(ବଳକ)/ଜିଏସ୍‌ଟିସି	2.21	1.14	1.82	2.96	2.44
ବିଭାୟ ଦେୟତା/ ଜିଏସ୍‌ଟିସି	0	(-)1.59	(-)1.70	(-)2.07	(-)2.47
ପ୍ରାଥମିକ ରାଜସ୍ୱ (ବଳକା)/ ଜିଏସ୍‌ଟିସି	1.09	(-)0.60	(-)0.83	(-)1.09	(-)1.41
IV ଆର୍ଥିକ ଦେୟତାର ପରିଚାଳନା					
ବିଭାୟ ଦେୟତା/ ଜିଏସ୍‌ଟିସି	16.78	15.33	15.68	17.48	18.90
ବିଭାୟ ଦେୟତା/ ରାଜସ୍ୱ ପ୍ରାପ୍ତି	98.65	91.35	88.59	86.67	96.40
V ଅନ୍ୟାନ୍ୟ ବିଭାୟ ସ୍ଥିତିର ପରିମାପକ					
ପୁଞ୍ଜିଲଗାଣରୁ ପ୍ରାପ୍ତି	19.04	13.67	30.71	14.26	12.80
ଚଳିତ ରାଜସ୍ୱ ଅବଶେଷ (କୋଟି ଟଙ୍କାରେ)	12,437	12,637	18,493	34,604	37,888
ଆର୍ଥିକ ପରିସମ୍ପତ୍ତି ଦେୟତା	1.19	1.25	1.32	1.43	1.48

ପରିଶିଷ୍ଟ – 1.4
(ଦ୍ରଷ୍ଟବ୍ୟ ଅନୁଚ୍ଛେଦ 1.2)

2016-17 ବର୍ଷ ନିମିତ୍ତ ପ୍ରାପ୍ତି ଓ ବିତରଣ ବିବରଣୀ

(କୋଟି ଟଙ୍କାରେ)

2015-16	ଆୟ	2016-17	2015-16	ବିତରଣ	ଅଣ ଯୋଜନା	ଯୋଜନା	2016-17
ଅନୁଭାଗ (କ): ରାଜସ୍ୱ							
68,941.44	I. ରାଜସ୍ୱ ପ୍ରାପ୍ତି	74,299.39	58,805.70	I. ରାଜସ୍ୱ ବ୍ୟୟ -	39,709.83	25,330.70	65,040.53
22,526.95	- କର ରାଜସ୍ୱ	22,852.39	15,058.66	ସାଧାରଣ ସେବା	16,604.43	110.01	16,714.44
	--		24,643.16	ସାମାଜିକ ସେବା -	13,945.09	13,654.86	27,599.95
8,711.24	- ଅଣକର ରାଜସ୍ୱ	8,043.10	11,055.58	- ଶିକ୍ଷା, କ୍ରୀଡ଼ା, ଜଳା ଓ ସଂସ୍କୃତି	7,673.44	4,135.55	11,808.99
	--		3,154.57	- ସାମ୍ବୁଧି ଓ ପରିବାର କଲ୍ୟାଣ	1,844.57	2,216.74	4,061.31
23,573.79	- କେନ୍ଦ୍ରୀୟ କରର ରାଜ୍ୟ ଅଂଶ ବିଶେଷ	28,321.50	3,086.20	- ଜଳଯୋଗାଣ, ପରିମଳ, ଗୃହ ନିର୍ମାଣ ଓ ନଗର ଉନ୍ନୟନ	1,153.66	2,401.39	3,555.05
--	--		45.89	- ସ୍ୱଚ୍ଛତା ପ୍ରସାରଣ	50.14	26.87	77.01
3,062.63	- ଅଣ ଯୋଜନା ଅନୁଦାନ	3,248.00	1,856.57	- ଅନୁସୂଚିତ ଜନଜାତି, ଅନୁସୂଚିତ ଜାତି ବିଭାଗ ଓ ସଂଖ୍ୟାଲଘୁ ପଞ୍ଚାୟତ ସମିତି କଲ୍ୟାଣ	983.88	1,001.44	1,985.32
10,773.42	- ରାଜ୍ୟ ଯୋଜନା ପାଇଁ ଅନୁଦାନ	11,769.07	251.98	- ଶ୍ରମ ଓ ଶ୍ରମିକ କଲ୍ୟାଣ	72.18	46.66	118.84
--	--		5,027.72	- ସାମାଜିକ କଲ୍ୟାଣ ଏବଂ ପୁଷ୍ଟି ସାଧନା	2,083.54	3,788.57	5,872.11
293.41	- କେନ୍ଦ୍ର ଓ କେନ୍ଦ୍ରୀୟ ପ୍ରାୟୋଜିତ ଯୋଜନା ପାଇଁ ଅନୁଦାନ	65.33	164.65	- ଅନ୍ୟାନ୍ୟ	83.68	37.64	121.32
--	--		18,188.12	ଅର୍ଥନୈତିକ ସେବା-	8,147.91	11,565.83	19,713.74
--	--		5,802.49	- ଚଳଣି ଓ ଆନୁଷ୍ଠାନିକ କାର୍ଯ୍ୟକ୍ରମ	2,184.60	4,312.10	6,496.70
--	--		7400.21	- ଗ୍ରାମ ଉନ୍ନୟନ	2768.48	5222.91	7991.39
--	--			- ସ୍ୱଚ୍ଛ ଅଞ୍ଚଳ କାର୍ଯ୍ୟକ୍ରମ	-	-	-
--	--		1,812.85	- ଜଳସେଚନ ଓ ବନ୍ୟା ନିୟନ୍ତ୍ରଣ	1,116.08	754.03	1,870.11
--	--		52.76	- ଶକ୍ତି	16.24	67.33	83.57
--	--		485.80	- ଶିଳ୍ପ ଓ ଶିଳ୍ପ ପଦାର୍ଥ	132.70	355.12	487.82
--	--		1,845.50	- ପରିବହନ	1,781.74	199.29	1,981.03
--	--		46.12	- ବିଜ୍ଞାନ କାର୍ଯ୍ୟକ୍ରମ ଓ ପରିବେଶ	16.28	38.06	54.34
--	--		742.39	ସାଧାରଣ ଅର୍ଥନୈତିକ ସେବା	131.79	616.98	748.77
--	--		915.76	ଅନୁଦାନ ଓ ଅଂଶଦାନ -	1,012.40	-	1,012.40
--	II. ରାଜସ୍ୱ ନିଅଣ୍ଟକୁ ନିଆଗଲା	--	10,135.74	II. ରାଜସ୍ୱ ବଳକାକୁ ନିଆଗଲା	-	-	9,258.86
ଅନୁଭାଗ (ଖ): ପୁଞ୍ଜି							
--	III. ପ୍ରାରମ୍ଭିକ ଅବଶେଷ ସ୍ତ୍ରୀୟା ଅଗ୍ରାମ ଏବଂ ନଗର ଅର୍ଥ ଅବଶେଷ ବିନିଯୋଗ ସମେତ	12,047.68	--	III. ଭାରତୀୟ ରିଜର୍ଭ ବ୍ୟାଙ୍କରୁ ପ୍ରାରମ୍ଭିକ ଓଭରଡ୍ରାଫ୍ଟ	--	--	--
--	IV. ବିବିଧ ପୁଞ୍ଜିଭିତ୍ତିକ ପ୍ରାପ୍ତି	--	17,090.48	IV. ପୁଞ୍ଜିଭିତ୍ତିକ ଖର୍ଚ୍ଚ -	13.41	18,457.66	18,471.07
--	--	--	425.01	ସାଧାରଣ ସେବା -	10.92	363.37	374.29
--	--	--	2,928.55	ସାମାଜିକ ସେବା -	3.95	2,997.26	3,001.21

2015-16	ଆୟ	2016-17	2015-16	ବିତରଣ	ଅଣ ଯୋଜନା	ଯୋଜନା	2016-17
--	--	--	501.66	- ଶିକ୍ଷା, କ୍ରୀଡ଼ା, କଳା ଓ ସଂସ୍କୃତି	-	360.16	360.16
--	--	--	525.99	- ସାମ୍ବୁଧି ଓ ପରିବାର କଲ୍ୟାଣ	--	667.94	667.94
--	--	--	1,002.31	- ଜଳ ଯୋଗାଣ, ପରିମଳ ଗୂରୁ ଓ ନଗର ଉନ୍ନୟନ	3.95	1,367.41	1,371.36
--	--	--	--	- ସୂଚନା ଓ ପ୍ରସାରଣ	--	--	--
--	--	--	559.73	- ହରିଜନ, ଆଦିବାସୀ ଓ ଅନ୍ୟାନ୍ୟ ପଛୁଆ ବର୍ଗ କଲ୍ୟାଣ	--	461.82	461.82
--	--	--	219.97	- ସମାଜ କଲ୍ୟାଣ ଓ ପୁଷ୍ଟି ସାଧନ	--	2.32	2.32
--	--	--	118.88	- ଅନ୍ୟାନ୍ୟ	--	137.61	137.61
--	--	--	13,736.92	ଅର୍ଥନୈତିକ ସେବା -	(-)1.47	15,097.04	15,095.57
--	--	--	359.66	- କୃଷି ଓ ଆନୁସଙ୍ଗିକ କାର୍ଯ୍ୟକ୍ରମ	--	218.23	218.23
--	--	--	--	- ଗ୍ରାମ ଉନ୍ନୟନ	--	--	--
--	--	--	148.50	- ସରକ୍ଷ ଅଞ୍ଚଳ କାର୍ଯ୍ୟକ୍ରମ	--	148.50	148.50
--	--	--	4,173.23	- ଜଳସେଚନ ଓ ବନ୍ୟା ନିୟନ୍ତ୍ରଣ	--	5,799.07	5,799.07
--	--	--	1,398.64	- ଶକ୍ତି	--	2,048.16	2,048.16
--	--	--	(-)0.95	- ଶିଳ୍ପ ଓ ଶିଳ୍ପ ପଦାର୍ଥ	(-)2.95	1.00	(-)1.95
--	--	--	7,554.50	- ପରିବହନ	0.66	6,766.76	6,767.42
--	--	--	--	- ସାଧାରଣ ଅର୍ଥନୈତିକ ସେବା	0.82	115.33	116.15
228.45	V. ରକ୍ଷା ଓ ଗ୍ରାମ ଅସୁଲ -	89.01	336.54	V. ରକ୍ଷା ଓ ଅଗ୍ରାମ ବର୍ଷନ -	254.10	--	254.10
--	- ଶକ୍ତି ପ୍ରକଳ୍ପ	--	118.75	ଶକ୍ତି ପ୍ରକଳ୍ପ ପାଇଁ	171.66	--	171.66
66.19	- ସରକାରୀ କର୍ମଚାରୀଙ୍କଠାରୁ	79.04	91.02	- ସରକାରୀ କର୍ମଚାରୀଙ୍କ ପାଇଁ	90.57	--	90.57
--	- ଅନ୍ୟମାନଙ୍କଠାରୁ	9.97	--	- ଅନ୍ୟମାନଙ୍କୁ	(-)8.13	--	(-)8.13
10,135.74	VI. ରାଜସ୍ୱ ବଳକାକୁ ଆଣିବା	9,258.86	--	VI. ରାଜସ୍ୱ ନିଅଣ୍ଟକୁ ଆଣିବା	--	--	--
9,789.82	VII. ସରକାରୀ ରକ୍ଷା ପ୍ରାପ୍ତି -	11,223.44	2,881.37	VII. ସରକାରୀ ରକ୍ଷା ପରିଶୋଧ -	--	--	2,962.04
--	- ବାହ୍ୟ ରକ୍ଷା	--	--	- ବାହ୍ୟ ରକ୍ଷା	--	--	--
9,051	- ସାଧନୋପାୟ ଅଗ୍ରାମ ଓ ଓଭରଡ୍ରାଫ୍ଟ ବ୍ୟତୀତ ଆଭ୍ୟନ୍ତରୀଣ ରକ୍ଷା	10,320.46	2,254.00	- ସାଧନୋପାୟ ଅଗ୍ରାମ ଓ ଓଭରଡ୍ରାଫ୍ଟ ବ୍ୟତୀତ ଆଭ୍ୟନ୍ତରୀଣ ରକ୍ଷା	--	--	2,291.84
--	- ସାଧନୋପାୟ ଅଗ୍ରାମ ଅଧିନରେ ନେଶଦେଶ	--	--	- ସାଧନୋପାୟ ଅଗ୍ରାମ ଅଧିନରେ ନିର୍ଦ୍ଦେଶଦେଶ	--	--	--
--	- ଓଭରଡ୍ରାଫ୍ଟ ଅଧିନରେ ନିର୍ଦ୍ଦେଶଦେଶ	--	--	- ଓଭରଡ୍ରାଫ୍ଟ ଅଧିନରେ ପ୍ରକୃତ ନେଶଦେଶ	--	--	--
739.24	- କେନ୍ଦ୍ର ସରକାରଙ୍କଠାରୁ ରକ୍ଷା ଓ ଅଗ୍ରାମ	902.98	627.67	- କେନ୍ଦ୍ର ସରକାରଙ୍କୁ ରକ୍ଷା ଓ ଅଗ୍ରାମ ପରିଶୋଧ	--	--	670.20
--	VIII. ଆକର୍ଷକ ପାଣ୍ଟିକୁ ବିନିଯୋଗ	--	--	VIII. ଆକର୍ଷକ ପାଣ୍ଟିକୁ ବିନିଯୋଗ	--	--	--
--	IX. ଆକର୍ଷକ ପାଣ୍ଟିକୁ ସ୍ଥାନାନ୍ତରିତ ରାଶି	122.90	122.90	IX. ଆକର୍ଷକ ପାଣ୍ଟିକୁ ବ୍ୟୟ	--	--	--
31,097.80	X. ସରକାରୀ ହିସାବ ପ୍ରାପ୍ତି	41,626.88	28,766.44	X. ସରକାରୀ ହିସାବ ବିତରଣ -	--	--	38,080.45
4,087.99	- ସହ ସଂଚୟ ଓ ଭବିଷ୍ୟନ୍ଧ ପାଣ୍ଟି	4,423.81	2,252.53	- ସହ ସଂଚୟ ଓ ଭବିଷ୍ୟନ୍ଧ ପାଣ୍ଟି	--	--	2,567.08
1,932.96	- ସଂରକ୍ଷିତ ପାଣ୍ଟି	4,140.57	1,647.52	- ସଂରକ୍ଷିତ ପାଣ୍ଟି	--	--	2,995.63
173.87	- ଅନିଶ୍ଚିତ ତଥା ବିବିଧ	22.56	142.27	- ଅନିଶ୍ଚିତ ତଥା ବିବିଧ	--	--	32.10
17,703.46	- ପ୍ରେରିତ ଅର୍ଥ	18,829.60	17,754.83	- ପ୍ରେରିତ ଅର୍ଥ	--	--	18,882.28
7,199.52	- ଜମା ରାଶି ତଥା ଅଗ୍ରାମ	14,210.34	6,969.29	- ଜମା ରାଶି ତଥା ଅଗ୍ରାମ	--	--	13,603.36
--	XI. ଭାରତୀୟ ରିଜର୍ଭ ବ୍ୟାଙ୍କରୁ ଓଭରଡ୍ରାଫ୍ଟ ଅବଶେଷ	--	12,047.68	XI. ପରିଶେଷରେ ରୋକଡ଼ ଅବଶେଷ -	--	--	14,601.11
--	--	--	--	କୋଷାଗାରରେ ଥିବା ରୋକଡ଼	--	--	--

2015-16	ଆୟ	2016-17	2015-16	ବିତରଣ	ଅଣ ଯୋଜନା	ଯୋଜନା	2016-17
				ଓ ସ୍ଥାନୀୟ ପ୍ରେରିତ ଅଥ			
--	--	--	666.99	ଭିଜର୍ଭ ବ୍ୟାଙ୍କରେ ଜମା	--	--	318.65
--	--	--	21.45	ସ୍ଥାୟୀ ଅଗ୍ରୀମ ସହ ବିଭାଗୀୟ ରୋକଡ଼ ଅବଶେଷ	--	--	21.36
--	--	--	11,359.24	ରୋକଡ଼ ଅବଶେଷ ବିନିଯୋଗ	--	--	14,261.10
1,30,186.83	ମୋଟ	1,48,668.16	1,30,186.83	ମୋଟ			1,48,668.16

ପରିଶିଷ୍ଟ – 1.5

(ଦ୍ରଷ୍ଟବ୍ୟ ଅନୁଛେଦ 1.7.7)

ଊର୍ଦ୍ଧ୍ୱ ଓ ବିଚରଣ ଅଧିକାରୀ ଅନୁଯାୟୀ 1,571.52 କୋଟି ଟଙ୍କା ବ୍ୟୟରେ ଜମା ବିଚରଣ

ଊର୍ଦ୍ଧ୍ୱ ଓ ବିଚରଣ ଅଧିକାରୀ	ପ୍ରାରମ୍ଭିକ ଜମା	ଆୟ	ମୋଟ	ବ୍ୟୟ	ଅବଶେଷ ଜମା
ଗୋଷ୍ଠୀ ଉନ୍ନୟନ ଅଧିକାରୀ, ବାଲେଶ୍ୱର	31.56	21.97	53.53	28.87	24.66
ଗୋଷ୍ଠୀ ଉନ୍ନୟନ ଅଧିକାରୀ, ବାରିପଦା	11.55	16.14	27.69	16.98	10.71
ଗୋଷ୍ଠୀ ଉନ୍ନୟନ ଅଧିକାରୀ, ବାରକୋଟ	22.96	14.50	37.46	14.20	23.26
ଗୋଷ୍ଠୀ ଉନ୍ନୟନ ଅଧିକାରୀ, ବେତନଟା	23.44	26.54	49.98	31.42	18.56
ଗୋଷ୍ଠୀ ଉନ୍ନୟନ ଅଧିକାରୀ, ଘଟଗାଁ	11.71	21.48	33.20	22.89	10.30
ଗୋଷ୍ଠୀ ଉନ୍ନୟନ ଅଧିକାରୀ, ଗୋସାଇଁ	14.95	15.10	30.06	11.42	18.64
ଗୋଷ୍ଠୀ ଉନ୍ନୟନ ଅଧିକାରୀ, ଜୟପୁର	15.64	16.51	32.16	13.34	18.82
ଗୋଷ୍ଠୀ ଉନ୍ନୟନ ଅଧିକାରୀ, କାଶୀନଗର	9.99	13.12	23.11	7.47	15.64
ଗୋଷ୍ଠୀ ଉନ୍ନୟନ ଅଧିକାରୀ, କେଉଁଝର	10.30	20.54	30.84	19.51	11.33
ଗୋଷ୍ଠୀ ଉନ୍ନୟନ ଅଧିକାରୀ, ଖଜୁରାପଡ଼ା	9.60	23.96	33.56	19.58	13.98
ଗୋଷ୍ଠୀ ଉନ୍ନୟନ ଅଧିକାରୀ, କୋଲନବା	9.04	14.20	23.24	12.28	10.95
ଗୋଷ୍ଠୀ ଉନ୍ନୟନ ଅଧିକାରୀ, କୋରାପୁଟ	13.77	12.31	26.08	11.88	14.20
ଗୋଷ୍ଠୀ ଉନ୍ନୟନ ଅଧିକାରୀ, ନବରଙ୍ଗପୁର	5.11	10.71	15.81	9.63	6.19
ଗୋଷ୍ଠୀ ଉନ୍ନୟନ ଅଧିକାରୀ, ନାଲଗିରି	29.07	17.39	46.46	19.19	27.27
ଗୋଷ୍ଠୀ ଉନ୍ନୟନ ଅଧିକାରୀ, ପାପଡ଼ାହାଣ୍ଡି	8.72	29.50	38.22	23.61	14.61
ଗୋଷ୍ଠୀ ଉନ୍ନୟନ ଅଧିକାରୀ, ଫୁଲବାଣୀ	12.45	14.59	27.05	11.15	15.90
ଗୋଷ୍ଠୀ ଉନ୍ନୟନ ଅଧିକାରୀ, ରାୟଗଡ଼ା	17.43	23.53	40.96	24.71	16.25
ଗୋଷ୍ଠୀ ଉନ୍ନୟନ ଅଧିକାରୀ, ସୁନ୍ଦରଗଡ଼	8.00	15.54	23.54	15.41	8.14
ଗୋଷ୍ଠୀ ଉନ୍ନୟନ ଅଧିକାରୀ, ଟାଙ୍ଗରାପାଲି	8.49	15.16	23.65	13.52	10.13
ଗୋଷ୍ଠୀ ଉନ୍ନୟନ ଅଧିକାରୀ, ଡିଲେଇବଣା	19.47	10.99	30.46	13.97	16.50
ମୋଟ (ଗୋଷ୍ଠୀ ଉନ୍ନୟନ ଅଧିକାରୀ)	293.26	353.79	647.05	341.02	306.03
ପ୍ରକଳ୍ପ ନିର୍ଦ୍ଦେଶକ, ଜିଲ୍ଲା ଗ୍ରାମ୍ୟ ଉନ୍ନୟନ ସଂସ୍ଥା, ମୟୂରଭଞ୍ଜ	57.59	112.58	170.17	120.33	49.83
ପ୍ରକଳ୍ପ ନିର୍ଦ୍ଦେଶକ, ଜିଲ୍ଲା ଗ୍ରାମ୍ୟ ଉନ୍ନୟନ ସଂସ୍ଥା, ଅନୁଗୁଳ	19.04	62.85	81.89	61.73	20.16
ପ୍ରକଳ୍ପ ନିର୍ଦ୍ଦେଶକ, ଜିଲ୍ଲା ଗ୍ରାମ୍ୟ ଉନ୍ନୟନ ସଂସ୍ଥା, ବାଲେଶ୍ୱର	24.28	94.92	119.20	88.56	30.64
ପ୍ରକଳ୍ପ ନିର୍ଦ୍ଦେଶକ, ଜିଲ୍ଲା ଗ୍ରାମ୍ୟ ଉନ୍ନୟନ ସଂସ୍ଥା, ବରଗଡ଼	7.05	78.50	85.55	76.01	9.54
ପ୍ରକଳ୍ପ ନିର୍ଦ୍ଦେଶକ, ଜିଲ୍ଲା ଗ୍ରାମ୍ୟ ଉନ୍ନୟନ ସଂସ୍ଥା, ଭଦ୍ରକ	30.71	64.33	95.04	76.66	18.38
ପ୍ରକଳ୍ପ ନିର୍ଦ୍ଦେଶକ, ଜିଲ୍ଲା ଗ୍ରାମ୍ୟ ଉନ୍ନୟନ ସଂସ୍ଥା, ବଲାଙ୍ଗିର	55.34	122.69	178.03	126.71	51.31
ପ୍ରକଳ୍ପ ନିର୍ଦ୍ଦେଶକ, ଜିଲ୍ଲା ଗ୍ରାମ୍ୟ ଉନ୍ନୟନ ସଂସ୍ଥା, ବୌଦ୍ଧ	11.12	29.25	40.37	34.39	5.97
ପ୍ରକଳ୍ପ ନିର୍ଦ୍ଦେଶକ, ଜିଲ୍ଲା ଗ୍ରାମ୍ୟ ଉନ୍ନୟନ ସଂସ୍ଥା, କଟକ	14.22	60.64	74.86	63.09	11.77
ପ୍ରକଳ୍ପ ନିର୍ଦ୍ଦେଶକ, ଜିଲ୍ଲା ଗ୍ରାମ୍ୟ ଉନ୍ନୟନ ସଂସ୍ଥା, ଦେବଗଡ଼	6.15	24.81	30.95	19.89	11.07
ପ୍ରକଳ୍ପ ନିର୍ଦ୍ଦେଶକ, ଜିଲ୍ଲା ଗ୍ରାମ୍ୟ ଉନ୍ନୟନ ସଂସ୍ଥା, ଢେଙ୍କାନାଳ	9.31	53.63	62.94	48.37	14.57
ପ୍ରକଳ୍ପ ନିର୍ଦ୍ଦେଶକ, ଜିଲ୍ଲା ଗ୍ରାମ୍ୟ ଉନ୍ନୟନ ସଂସ୍ଥା, ଗଞ୍ଜାମ	42.98	85.08	128.06	94.38	33.68
ପ୍ରକଳ୍ପ ନିର୍ଦ୍ଦେଶକ, ଜିଲ୍ଲା ଗ୍ରାମ୍ୟ ଉନ୍ନୟନ ସଂସ୍ଥା, ଜଗତସିଂହପୁର	13.39	41.15	54.54	33.12	21.42
ପ୍ରକଳ୍ପ ନିର୍ଦ୍ଦେଶକ, ଜିଲ୍ଲା ଗ୍ରାମ୍ୟ ଉନ୍ନୟନ ସଂସ୍ଥା, ଯାଜପୁର	22.64	62.75	85.39	68.63	16.76
ପ୍ରକଳ୍ପ ନିର୍ଦ୍ଦେଶକ, ଜିଲ୍ଲା ଗ୍ରାମ୍ୟ ଉନ୍ନୟନ ସଂସ୍ଥା, ଝାରସୁଗୁଡ଼ା	15.56	33.88	49.45	30.13	19.31
ପ୍ରକଳ୍ପ ନିର୍ଦ୍ଦେଶକ, ଜିଲ୍ଲା ଗ୍ରାମ୍ୟ ଉନ୍ନୟନ ସଂସ୍ଥା, ଜଳାହାଣ୍ଡି	33.70	72.28	105.98	93.02	12.96

ପ୍ରକୃତ ନିର୍ଦ୍ଦେଶକ, ଜିଲ୍ଲା ଗ୍ରାମ୍ୟ ଉନ୍ନୟନ ସଂସ୍ଥା, କନ୍ଧମାଳ	22.42	78.53	100.95	69.03	31.92
ପ୍ରକୃତ ନିର୍ଦ୍ଦେଶକ, ଜିଲ୍ଲା ଗ୍ରାମ୍ୟ ଉନ୍ନୟନ ସଂସ୍ଥା, କେନ୍ଦ୍ରାପଡ଼ା	11.64	35.04	46.68	34.14	12.54
ପ୍ରକୃତ ନିର୍ଦ୍ଦେଶକ, ଜିଲ୍ଲା ଗ୍ରାମ୍ୟ ଉନ୍ନୟନ ସଂସ୍ଥା, କେନ୍ଦୁଝର	70.32	87.38	157.70	115.22	42.49
ପ୍ରକୃତ ନିର୍ଦ୍ଦେଶକ, ଜିଲ୍ଲା ଗ୍ରାମ୍ୟ ଉନ୍ନୟନ ସଂସ୍ଥା, ଖୋର୍ଦ୍ଧା	16.55	64.09	80.64	59.42	21.22
ପ୍ରକୃତ ନିର୍ଦ୍ଦେଶକ, ଜିଲ୍ଲା ଗ୍ରାମ୍ୟ ଉନ୍ନୟନ ସଂସ୍ଥା, କୋରାପୁଟ	70.70	124.37	195.08	114.67	80.41
ପ୍ରକୃତ ନିର୍ଦ୍ଦେଶକ, ଜିଲ୍ଲା ଗ୍ରାମ୍ୟ ଉନ୍ନୟନ ସଂସ୍ଥା, ମାଲକାନଗିରି	22.71	50.80	73.50	61.14	12.36
ପ୍ରକୃତ ନିର୍ଦ୍ଦେଶକ, ଜିଲ୍ଲା ଗ୍ରାମ୍ୟ ଉନ୍ନୟନ ସଂସ୍ଥା, ନବରଙ୍ଗପୁର	46.51	80.15	126.66	90.88	35.78
ପ୍ରକୃତ ନିର୍ଦ୍ଦେଶକ, ଜିଲ୍ଲା ଗ୍ରାମ୍ୟ ଉନ୍ନୟନ ସଂସ୍ଥା, ନୟାଗଡ଼	48.16	50.53	98.68	59.19	39.49
ପ୍ରକୃତ ନିର୍ଦ୍ଦେଶକ, ଜିଲ୍ଲା ଗ୍ରାମ୍ୟ ଉନ୍ନୟନ ସଂସ୍ଥା, ନୂଆପଡ଼ା	42.42	32.14	74.56	42.09	32.47
ପ୍ରକୃତ ନିର୍ଦ୍ଦେଶକ, ଜିଲ୍ଲା ଗ୍ରାମ୍ୟ ଉନ୍ନୟନ ସଂସ୍ଥା, ପାରଳାଖେମୁଣ୍ଡି	40.62	34.96	75.58	48.33	27.24
ପ୍ରକୃତ ନିର୍ଦ୍ଦେଶକ, ଜିଲ୍ଲା ଗ୍ରାମ୍ୟ ଉନ୍ନୟନ ସଂସ୍ଥା, ପୁରୀ	30.74	56.38	87.12	55.50	31.62
ପ୍ରକୃତ ନିର୍ଦ୍ଦେଶକ, ଜିଲ୍ଲା ଗ୍ରାମ୍ୟ ଉନ୍ନୟନ ସଂସ୍ଥା, ରାୟଗଡ଼ା	6.78	49.98	56.76	48.94	7.82
ପ୍ରକୃତ ନିର୍ଦ୍ଦେଶକ, ଜିଲ୍ଲା ଗ୍ରାମ୍ୟ ଉନ୍ନୟନ ସଂସ୍ଥା, ସମଲପୁର	11.35	47.33	58.69	47.12	11.57
ପ୍ରକୃତ ନିର୍ଦ୍ଦେଶକ, ଜିଲ୍ଲା ଗ୍ରାମ୍ୟ ଉନ୍ନୟନ ସଂସ୍ଥା, ସୁବର୍ଣ୍ଣପୁର	26.95	36.76	63.71	41.10	22.62
ପ୍ରକୃତ ନିର୍ଦ୍ଦେଶକ, ଜିଲ୍ଲା ଗ୍ରାମ୍ୟ ଉନ୍ନୟନ ସଂସ୍ଥା, ସୁନ୍ଦରଗଡ଼	6.45	85.00	91.45	77.15	14.30
ମୋଟ (ପ୍ରକୃତ ନିର୍ଦ୍ଦେଶକ, ଜିଲ୍ଲା ଗ୍ରାମ୍ୟ ଉନ୍ନୟନ ସଂସ୍ଥା)	837.40	1,912.79	2,750.19	1,998.97	751.23
ସମନ୍ୱୟ ଆଦିବାସୀ ଉନ୍ନୟନ ସଂସ୍ଥା, ଗଜପତି	50.78	18.65	69.43	20.57	48.86
ସମନ୍ୱୟ ଆଦିବାସୀ ଉନ୍ନୟନ ସଂସ୍ଥା, କେନ୍ଦୁଝର	54.75	27.60	82.34	29.32	53.03
ସମନ୍ୱୟ ଆଦିବାସୀ ବିକାଶ ସଂସ୍ଥା, କୋରାପୁଟ	56.32	17.53	73.85	25.55	48.31
ସମନ୍ୱୟ ଆଦିବାସୀ ବିକାଶ ସଂସ୍ଥା, ମୟୂରଭଞ୍ଜ	17.00	1.35	18.35	3.28	15.07
ସମନ୍ୱୟ ଆଦିବାସୀ ବିକାଶ ସଂସ୍ଥା, ନବରଙ୍ଗପୁର	44.09	38.88	82.98	38.80	44.17
ସମନ୍ୱୟ ଆଦିବାସୀ ବିକାଶ ସଂସ୍ଥା, ନିଲଗିରି	2.00	0.00	2.00	0.00	2.00
ସମନ୍ୱୟ ଆଦିବାସୀ ବିକାଶ ସଂସ୍ଥା, ଫୁଲବାଣୀ	35.38	9.99	45.37	12.24	33.13
ସମନ୍ୱୟ ଆଦିବାସୀ ବିକାଶ ସଂସ୍ଥା, ରାୟଗଡ଼ା	17.08	35.82	52.90	32.23	20.67
ସମନ୍ୱୟ ଆଦିବାସୀ ବିକାଶ ସଂସ୍ଥା, ସୁନ୍ଦରଗଡ଼	43.56	21.52	65.08	56.66	8.42
ସମନ୍ୱୟ ଆଦିବାସୀ ବିକାଶ ସଂସ୍ଥା, ଡିଲେଇବଣା	0.00	0.72	0.72	0.33	0.39
ମୋଟ (ସମନ୍ୱୟ ଆଦିବାସୀ ବିକାଶ ସଂସ୍ଥା)	320.97	172.06	493.03	218.98	274.05
ଜିଲ୍ଲା ଶିକ୍ଷା ଅଧିକାରୀ, ବାଲେଶ୍ୱର	7.50	31.56	39.06	28.63	10.44
ଜିଲ୍ଲା ଶିକ୍ଷା ଅଧିକାରୀ, ବେଢ଼ଗଡ଼	5.80	5.97	11.77	6.00	5.77
ଜିଲ୍ଲା ଶିକ୍ଷା ଅଧିକାରୀ, କେନ୍ଦୁଝର	6.54	31.76	38.29	32.33	5.97
ଜିଲ୍ଲା ଶିକ୍ଷା ଅଧିକାରୀ, କୋରାପୁଟ	16.01	28.97	44.98	31.94	13.04
ଜିଲ୍ଲା ଶିକ୍ଷା ଅଧିକାରୀ, ନବରଙ୍ଗପୁର	1.92	24.08	26.00	20.90	5.10
ଜିଲ୍ଲା ଶିକ୍ଷା ଅଧିକାରୀ, ପାରଳାଖେମୁଣ୍ଡି	3.52	9.88	13.40	11.09	2.30
ଜିଲ୍ଲା ଶିକ୍ଷା ଅଧିକାରୀ, ଫୁଲବାଣୀ	8.35	24.11	32.46	28.22	4.24
ଜିଲ୍ଲା ଶିକ୍ଷା ଅଧିକାରୀ, ରାୟଗଡ଼ା	11.96	20.04	32.00	18.98	13.02
ଜିଲ୍ଲା ଶିକ୍ଷା ଅଧିକାରୀ, ସୁନ୍ଦରଗଡ଼	7.58	28.95	36.53	27.10	9.43
ମୋଟ (ଜିଲ୍ଲା ଶିକ୍ଷା ଅଧିକାରୀ)	69.19	205.30	274.49	205.19	69.30
ଜିଲ୍ଲା ପ୍ରକୃତ ସମନ୍ୱୟକାରୀ, ବାଲେଶ୍ୱର	1.22	69.63	70.85	69.70	1.14
ଜିଲ୍ଲା ପ୍ରକୃତ ସମନ୍ୱୟକାରୀ, ବେଢ଼ଗଡ଼	28.12	15.31	43.43	20.32	23.11
ଜିଲ୍ଲା ପ୍ରକୃତ ସମନ୍ୱୟକାରୀ, କେନ୍ଦୁଝର	1.54	61.73	63.27	59.50	3.77
ଜିଲ୍ଲା ପ୍ରକୃତ ସମନ୍ୱୟକାରୀ, କୋରାପୁଟ	3.44	86.51	89.95	87.85	2.10

ଜିଲ୍ଲା ପ୍ରକଳ୍ପ ସମନ୍ୱୟକାରୀ, ମୟୂରଭଞ୍ଜ	0.81	122.93	123.74	122.76	0.98
ଜିଲ୍ଲା ପ୍ରକଳ୍ପ ସମନ୍ୱୟକାରୀ, ନବରଙ୍ଗପୁର	44.36	61.76	106.12	102.33	3.79
ଜିଲ୍ଲା ପ୍ରକଳ୍ପ ସମନ୍ୱୟକାରୀ, ପାରଳାଖେମୁଣ୍ଡି	5.44	27.80	33.25	26.67	6.57
ଜିଲ୍ଲା ପ୍ରକଳ୍ପ ସମନ୍ୱୟକାରୀ, ଫୁଲବାଣୀ	3.71	42.84	46.55	43.39	3.16
ଜିଲ୍ଲା ପ୍ରକଳ୍ପ ସମନ୍ୱୟକାରୀ, ରାୟଗଡ଼ା	0.45	51.85	52.30	37.01	15.29
ଜିଲ୍ଲା ପ୍ରକଳ୍ପ ସମନ୍ୱୟକାରୀ, ସୁନ୍ଦରଗଡ଼	0.00	65.50	65.50	65.37	0.13
ମୋଟ (ଜିଲ୍ଲା ପ୍ରକଳ୍ପ ସମନ୍ୱୟକାରୀ)	89.09	605.86	694.95	634.91	60.04
ପୋରପାଲିକା, ବାଲେଶ୍ୱର	0.54	0.60	1.14	0.44	0.71
ପୋରପାଲିକା, ବାରିପଦା	15.23	22.64	37.87	13.12	24.75
ପୋରପାଲିକା, ଦେବଗଡ଼	9.83	5.58	15.41	6.32	9.09
ପୋରପାଲିକା, କେନ୍ଦୁଝର	11.84	9.83	21.67	5.34	16.34
ପୋରପାଲିକା, କୋରାପୁଟ	5.44	5.69	11.13	4.79	6.34
ପୋରପାଲିକା, ନବରଙ୍ଗପୁର	6.22	3.14	9.37	0.57	8.79
ପୋରପାଲିକା, ପାରଳାଖେମୁଣ୍ଡି	18.64	6.60	25.24	6.49	18.75
ପୋରପାଲିକା, ଫୁଲବାଣୀ	7.83	6.95	14.78	7.57	7.21
ପୋରପାଲିକା, ସୁନ୍ଦରଗଡ଼	3.89	7.43	11.32	5.24	6.08
ପୋରପାଲିକା, ରାୟଗଡ଼ା	7.51	14.40	21.91	9.09	12.82
ମୋଟ (ପୋରପାଲିକା)	86.97	82.87	169.84	58.97	110.87
ସମୁଦାୟ	1,696.88	3,332.67	5,029.55	3,458.02	1,571.52

ଉତ୍ସ: ସଂପୃକ୍ତ ଉଠାଣ ଏବଂ ବିଚରଣା ଅଧିକାରୀଙ୍କ ଠାରୁ ପ୍ରାପ୍ତ ସୂଚନାକୁ ସଂକଳନ କରି

ପରିଶିଷ୍ଟ – 1.6

(ଦ୍ରଷ୍ଟବ୍ୟ ଅନୁକ୍ରେମ 1.8.3)

**2016-17 ଆର୍ଥିକ ବର୍ଷ ମଧ୍ୟରେ ବଜେଟ୍ ଫଳାଫଳର ବିବରଣୀ
ମହ୍ୟ ଓ ପଶୁ ସମ୍ପଦ ବିଭାଗ ବିଭାଗ**

(ଲକ୍ଷ ଟଙ୍କାରେ)

କ୍ର. ସଂ.	ପରିକଳ୍ପନାର ନାମ	ଆର୍ଥିକ			ଭୌତିକ		
		2016-17 ମଧ୍ୟରେ ଆର୍ଥିକ ଖର୍ଚ୍ଚ	ଆର୍ଥିକ ଲକ୍ଷ୍ୟ ପ୍ରାପ୍ତି	କମ୍ପତି	ଭୌତିକ ଲକ୍ଷ୍ୟ ଧାର୍ଯ୍ୟ	ଭୌତିକ ଲକ୍ଷ୍ୟ ପ୍ରାପ୍ତି	କମ୍ପତି
1	ମହ୍ୟଜୀବି ଉନ୍ନୟନ ଯୋଜନା	200	200 (100%)	ଶୂନ୍ୟ	3,500 ଫେଧାବୃତ୍ତି	1,873 ଫେଧାବୃତ୍ତି (54%)	1,627 ଫେଧାବୃତ୍ତି (46%)
2	ନୀଳ ବିପ୍ଳବ-ସମନ୍ୱିତ ବିକାଶ ଏବଂ ମହ୍ୟପରିଚାଳନା	1,667	1,434 (86%)	233	137 ହେକ୍ଟର	68.50 ହେକ୍ଟର (50%)	68.50 ହେକ୍ଟର (50%)
3	ମହ୍ୟଜୀବି ବାସଗୃହ ଯୋଜନାକୁ ସହାୟତା	686	686 (100%)	ଶୂନ୍ୟ	553 ଟି	ଫେଧାବୃତ୍ତି (0%)	553 ଟି (100%)
4	ସମୁଦ୍ରରେ ମହ୍ୟଜୀବିଙ୍କର ସୁରକ୍ଷା	195	190 (97%)	5	95 ଟି	ଫେଧାବୃତ୍ତି (0%)	95 (100%)
5	ମହ୍ୟଜୀବିଙ୍କ ଜୀବିକା ବିକାଶ ପାଇଁ ସହାୟତା (ବିଏଷ୍ଟଏନ୍)	253	253 (100%)	ଶୂନ୍ୟ	1,000 ଟି ନୌକା	ଫେଧାବୃତ୍ତି (0%)	1,000 ଟି ନୌକା
6	ମହ୍ୟଜୀବିଙ୍କ ପ୍ରଶିକ୍ଷଣ ଏବଂ ସଂପ୍ରସାରଣ	52	ଶୂନ୍ୟ (0%)	52	-	ଫେଧାବୃତ୍ତି	--

ଉତ୍ସ: ବିଭାଗ ଠାରୁ ପ୍ରାପ୍ତ ସୂଚନାକୁ ସଂକଳିତ କରି

ପଞ୍ଚାୟତୀରାଜ ବିଭାଗ

(ଲକ୍ଷ ଟଙ୍କାରେ)

କ୍ର. ସଂ.	ପରିକଳ୍ପନାର ନାମ	ଆର୍ଥିକ			ଭୌତିକ		
		ଆର୍ଥିକ ଖର୍ଚ୍ଚ	ଆର୍ଥିକ ଲକ୍ଷ୍ୟ ପ୍ରାପ୍ତି	କମ୍ପତି	ଭୌତିକ ଲକ୍ଷ୍ୟ ଧାର୍ଯ୍ୟ	ଭୌତିକ ଲକ୍ଷ୍ୟ ପ୍ରାପ୍ତି	କମ୍ପତି
1	ପ୍ରଧାନମନ୍ତ୍ରୀ ଆବାସ ଯୋଜନା (ପିଏମଏସ୍ଏଇ-ଜି)	1,68,826	92,327 (55%)	76,499	3,96,102 ଟି	343 ଟି (0%)	3,95,759 (100%)
2	ବିଜୁ ପଲ୍ଲୀ ଘର ଯୋଜନା	70,000	39,760 (57%)	30,240	62,416	2,636 (4%)	59,780 (96%)

ଉତ୍ସ: ବିଭାଗଠାରୁ ପ୍ରାପ୍ତ ସୂଚନାକୁ ସଂକଳିତ କରି

ଅନୁସୂଚିତ ଜନଜାତି ଏବଂ ଅନୁସୂଚିତ ଜାତି ବିଭାଗ, ସଂଖ୍ୟା ଲଘୁ ଓ ପଛୁଆ ବର୍ଗ କଲ୍ୟାଣ ବିଭାଗ

(ଲକ୍ଷ ଟଙ୍କାରେ)

କ୍ର. ସଂ.	ପରିକଳ୍ପନାର ନାମ	ଆର୍ଥିକ			ଭୌତିକ		
		ଆର୍ଥିକ ଖର୍ଚ୍ଚ	ଆର୍ଥିକ ଲକ୍ଷ୍ୟ ପ୍ରାପ୍ତି	କମ୍ପତି	ଭୌତିକ ଲକ୍ଷ୍ୟ ଧାର୍ଯ୍ୟ	ଭୌତିକ ଲକ୍ଷ୍ୟ ପ୍ରାପ୍ତି	କମ୍ପତି
1	ଏସ୍‌ସିଏ ରୁ ଟିଏସ୍‌ପି	12,695	13,453 (106%)	ନାହିଁ	1,02,000 ପରିବାର	କାର୍ଯ୍ୟକ୍ରମ ଚାଲୁଅଛି	--
2	ଭାରତୀୟ ସମିଧାନର 275(1) ଧାରା ଅଧୀନରେ ଟିଏସ୍‌ପି ଅଞ୍ଚଳରେ ଭିଜିଭୁମିର ସୃଷ୍ଟି	14,850	11,789 (79%)	3,061	1,650 ପ୍ରକଳ୍ପ	କାର୍ଯ୍ୟକ୍ରମ ଚାଲୁଅଛି	--

କ୍ର. ସଂ.	ପରିକଳ୍ପନାର ନାମ	ଆର୍ଥିକ			ଭୌତିକ		
		ଆର୍ଥିକ ଖର୍ଚ୍ଚ	ଆର୍ଥିକ ଲକ୍ଷ୍ୟ ପ୍ରାପ୍ତି	କମ୍ପତି	ଭୌତିକ ଲକ୍ଷ୍ୟ ଧାର୍ଯ୍ୟ	ଭୌତିକ ଲକ୍ଷ୍ୟ ପ୍ରାପ୍ତି	କମ୍ପତି
3	ଅନୁସୂଚିତ ଜନଜାତି ଏବଂ ଅନୁସୂଚିତ ଜାତି ଛାତ୍ରଛାତ୍ରୀମାନଙ୍କ ପାଇଁ ଛାତ୍ରାବାସ ନିର୍ମାଣ	26,250	21,574 (82%)	4,676	639 ଛାତ୍ରାବାସ	ନିର୍ମାଣ କାର୍ଯ୍ୟ ଚାଲୁଅଛି	

ଉତ୍ସ: ବିଭାଗଠାରୁ ପ୍ରାପ୍ତ ସୂଚନାରୁ ସଂକଳିତ କରି

କୃଷି ଓ କୃଷକଙ୍କର ସଶକ୍ତୀକରଣ ବିଭାଗ

(ଲକ୍ଷ ଟଙ୍କାରେ)

କ୍ର. ସଂ.	ପରିକଳ୍ପନାର ନାମ	ଆର୍ଥିକ			ଭୌତିକ		
		ଆର୍ଥିକ ଖର୍ଚ୍ଚ	ଆର୍ଥିକ ଲକ୍ଷ୍ୟ ପ୍ରାପ୍ତି	କମ୍ପତି	ଭୌତିକ ଲକ୍ଷ୍ୟ ଧାର୍ଯ୍ୟ	ଭୌତିକ ଲକ୍ଷ୍ୟ ପ୍ରାପ୍ତି	କମ୍ପତି
1	ଡେଲି ମଞ୍ଜି ଏବଂ ତାଳ ଉପରେ ଜାତୀୟ ମିଶନ (ଏନ୍.ଏମ.ଏଓପି)	285	224 (79%)	61	1,260	986 (78%)	274 (22%)
2	ପ୍ରଧାନମନ୍ତ୍ରୀ କୃଷି ସିଞ୍ଚନ ଜଳବିଭାଜନା ବିକାଶ ଯୋଜନା	15,331	10,563 (69%)	4,768	12,7758 Ha	88,025 Ha (69%)	(31%)
3	ରୁଦା ପିଛା ଅଧିକ ଶସ୍ୟ ଅମଳ ପ୍ରଧାନମନ୍ତ୍ରୀ କୃଷି ସିଞ୍ଚନ ଯୋଜନା	4,833	2,917 (60%)	1,916	40,275 Ha	24,300 Ha (60%)	15,975 ହେକ୍ଟର (40%)
4	ପ୍ରଧାନମନ୍ତ୍ରୀ କୃଷି ସିଞ୍ଚନ ଯୋଜନାରେ କ୍ଷୁଦ୍ର ଜଳ ସେଚନ ମାଧ୍ୟମରେ ରୁଦା ପିଛା ଅଧିକ ଶସ୍ୟ (ପିଏମକେଏସ୍‌ସ୍‌ଇ)	1,815	807 (44%)	1,008	12,897	4,791 (37%)	8,106 (63%)

ଉତ୍ସ: ବିଭାଗଠାରୁ ପ୍ରାପ୍ତ ସୂଚନାରୁ ସଂକଳିତ କରି

ପୂର୍ବ ବିଭାଗ

(ଲକ୍ଷ ଟଙ୍କାରେ)

କ୍ର. ସଂ.	ପରିକଳ୍ପନାର ନାମ	ଆର୍ଥିକ			ଭୌତିକ		
		ଆର୍ଥିକ ଖର୍ଚ୍ଚ	ଆର୍ଥିକ ଲକ୍ଷ୍ୟ ପ୍ରାପ୍ତି	କମ୍ପତି	ଭୌତିକ ଲକ୍ଷ୍ୟ ଧାର୍ଯ୍ୟ	ଭୌତିକ ଲକ୍ଷ୍ୟ ପ୍ରାପ୍ତି	କମ୍ପତି
1	କେନ୍ଦ୍ରୀୟ ସଡ଼କ ପାଣ୍ଠି	55,000	10,199 (19%)	18,227 (71%)	ଦୁଇଟି ପୋଲ ଦଶ କିମି ରାସ୍ତାର ଉନ୍ନତିକରଣ	ଉପଲକ୍ଷ ନୁହେଁ	--
2	କେବିକେ (ଆରଏଲ୍‌ଟିଏପି)	1,465	576 (39%)	889	--	--	--
3	ଇଏପି	17,500	17,500	ଶୂନ୍ୟ	100 କିମି ରାସ୍ତାର ଉନ୍ନତିକରଣ	64 କିମି	36 କିମି

ଉତ୍ସ: ବିଭାଗଠାରୁ ପ୍ରାପ୍ତ ସୂଚନାରୁ ସଂକଳିତ କରି

ପରିଶିଷ୍ଟ – 1.7

(ଦ୍ରଷ୍ଟବ୍ୟ ଅନୁଚ୍ଛେଦ 1.10.1)

31 ମାର୍ଚ୍ଚ 2017 ସୁଦ୍ଧା ଓଡ଼ିଶା ସରକାରଙ୍କର ଆର୍ଥିକ ସ୍ଥିତିର ସଂକ୍ଷିପ୍ତ ବିବରଣ

(କୋଟି ଟଙ୍କାରେ)

31 ମାର୍ଚ୍ଚ 2016 ସୁଦ୍ଧା	ଦେୟତା		31 ମାର୍ଚ୍ଚ 2017 ସୁଦ୍ଧା
26,524.80	ଆଭ୍ୟନ୍ତରୀଣ ରଣ-		34,553.42
8,128.03	ସୁଧ ଥିବା ବଜାର ରଣ	15,092.82	
0.08	ସୁଧ ବିହୀନ ବଜାର ରଣ	0.08	
1.85	ଭାରତ ଲାବନ ବାମାନୁ ରଣ	1.22	
18,394.84	ଅନ୍ୟାନ୍ୟ ଅନୁଷ୍ଠାନରୁ ରଣ	19,459.30	
--	ସାଧନୋପାୟ ଅଗ୍ରାମ	--	
--	ଭାରତୀୟ ରିଜର୍ଭ ବ୍ୟାଙ୍କରୁ ଓଭର ଡ୍ରାଫ୍ଟ	--	
7,232.25	କେନ୍ଦ୍ର ସରକାରଙ୍କଠାରୁ ରଣ ଓ ଅଗ୍ରାମ-		7,465.03
0.56	1984-85 ପୂର୍ବରୁ ରଣ	0.56	
22.19	ଅଣ ଯୋଜନା ରଣ	19.87	
7,209.50	ରାଜ୍ୟ ଯୋଜନା ପରିକଳ୍ପନା ପାଇଁ ରଣ	7,444.60	
--	କେନ୍ଦ୍ର ଯୋଜନା ବ୍ୟବସ୍ଥା ପାଇଁ ରଣ	--	
--	କେନ୍ଦ୍ରୀୟ ପ୍ରାୟୋଜିତ ଯୋଜନା ପାଇଁ ରଣ	--	
400.00	ଆକର୍ଷିତ ପାଣ୍ଠି		400.00
18,260.77	ସ୍ୱଳ୍ପ ସଞ୍ଚୟ, ଭବିଷ୍ୟନ୍ତ ପାଣ୍ଠି ଇତ୍ୟାଦି		20,117.51
7,120.78	ଜମା ରାଶି		7,727.61
6,137.72	ଆରକ୍ଷିତ ପାଣ୍ଠି ଅଗ୍ରାମ		7,282.66
130.83	ଅନିର୍ଦ୍ଧିତ ଓ ବିବିଧ ଅବଶେଷ		121.28
--	ପ୍ରେରିତ ଅବଶେଷ		--
698.15	ବିବିଧ ପୁଞ୍ଜି ପ୍ରାପ୍ତି		698.15
28,624.82	ଖର୍ଚ୍ଚ ଠାରୁ କ୍ରମବର୍ଦ୍ଧନଶୀଳ ଅଧିକ ଆୟର ପରିମାଣ		37,887.81
95,130.12	ମୋଟ		1,16,253.47
	ପରିସଞ୍ଚିତ		
78,363.46	ସ୍ୱାୟତ୍ତ ପରିସଞ୍ଚିତ ପାଇଁ ସାମଗ୍ରୀକ ପୁଞ୍ଜି ବିନିଯୋଗ -		96,853.38
3,881.32	କମ୍ପାନୀ, ନିଗମ ଇତ୍ୟାଦିରେ ବିନିଯୁକ୍ତ ଅଂଶ ଧନ	4,423.01	
74,482.14	ଅନ୍ୟାନ୍ୟ ପୁଞ୍ଜି ବିନିଯୋଗ	92,430.37	
4,557.27	ରଣ ଓ ଅଗ୍ରାମ -		4,707.64
3,098.30	ଶକ୍ତି ପ୍ରକଳ୍ପ ପାଇଁ ରଣ	--	
	ଅନ୍ୟାନ୍ୟ ବିକାଶମୂଳକ ରଣ	--	
	ସରକାରୀ କର୍ମଚାରୀଙ୍କୁ ରଣ ଓ ବିବିଧ ରଣ	--	
	ପରିସଞ୍ଚିତ		

31 ମାର୍ଚ୍ଚ 2016 ସୁଦ୍ଧା			31 ମାର୍ଚ୍ଚ 2017 ସୁଦ୍ଧା
11.11	ଅଗ୍ରାମ		10.96
27.70	ପ୍ରେରିତ ଅବଶେଷ		80.38
--	ଅନିଶ୍ଚିତ ଓ ବିବିଧ ଅବଶେଷ		--
12,047.68	ରୋକଡ଼ -		14,601.11
--	କୋଷାଗାର ଓ ସ୍ଥାନୀୟ ପ୍ରେରିତ ରୋକଡ଼	--	
666.99	ରିଜର୍ଭ ବ୍ୟାଙ୍କରେ ଜମା ରାଶି	318.65	
21.45	ବିଭାଗୀୟ ନଗଦ ଅର୍ଥ ଅବଶେଷ ସ୍ଥାୟୀ ଅଗ୍ରାମ ସମେତ	21.36	
--	ଅମାନତ ଜମା	--	
5,523.00	ନିର୍ଦ୍ଧାରିତ ପାଣ୍ଠିର ନିବେଶ	5,523.00	
5,836.24	ଅବଶେଷ ରୋକଡ଼ ନିବେଶ	8,738.10	
--	ସରକାରୀ ହିସାବ ନିଅଣ୍ଟ -		--
--	(i) ଚଳିତ ବର୍ଷର ରାଜସ୍ୱ ବଳକାର କମ୍ପଡ଼ି	--	
122.90	(ii) ଆକସ୍ମିକ ପାଣ୍ଠିରେ ନିବେଶ	--	
--	ବର୍ଷ ଆରମ୍ଭରେ ରାଶିକୃତ ନିଅଣ୍ଟ	--	
95,130.12	ମୋଟ	--	1,16,253.47

** ଅନିଶ୍ଚିତ ଓ ବିବିଧ ଅଧିନରେ ନିଆଯାଇଅଛି

ଟିପ୍ପଣୀ: ଆକସ୍ମିକ ପାଣ୍ଠିର ଅବଶେଷ ଦେୟତା ଅଧିନରେ ନିଆଯାଇଅଛି

ପରିଶିଷ୍ଟ 1.3 ଏବଂ 1.4 ସମ୍ପର୍କିତ ବାଖ୍ୟାତ୍ମକ ଟିପ୍ପଣୀ

ପୂର୍ବୋକ୍ତ ବିବୃତ୍ତି ମାନଙ୍କରେ ଦିଆଯାଇଥିବା ସଂକ୍ଷିପ୍ତାକୃତ ହିସାବ ପାଠ କଲାବେଳେ ଅର୍ଥ ହିସାବରେ ଦିଆଯାଇଥିବା ମତ୍ତବ୍ୟ ଓ ସ୍ୱତ୍ୱକରଣ ପ୍ରତି ଧ୍ୟାନ ଦେବା ବିଧେୟ । ସରକାରୀ ହିସାବ ମୁଖ୍ୟତଃ କେନ୍ଦ୍ର ଭିତ୍ତିରେ ସଂକଳିତ ହେଉଥିବାରୁ ସରକାରୀ ହିସାବରେ ନିଅଣ୍ଟ (**ପରିଶିଷ୍ଟ-1.4** ଦ୍ରଷ୍ଟବ୍ୟ) କେନ୍ଦ୍ର ଭିତ୍ତିରେ ନିଅଣ୍ଟକୁ ସୂଚାଇ ଥାଏ, ଯାହା ବାଣିଜ୍ୟିକ ହିସାବରେ ସୂଚୀତ ଉଦ୍ଭୂତ ଭିତ୍ତିରେ ସୂଚାଯାଇଥିବା ନିଅଣ୍ଟ ଠାରୁ ଭିନ୍ନ ଅଟେ । ଫଳସ୍ୱରୂପ, ଦେୟ ବା ପ୍ରାପ୍ୟ ରାଶି, ଅବକ୍ଷୟ ରାଶି ଅଥବା ସାମଗ୍ରୀ ହିସାବରେ ପରିବର୍ତ୍ତନ ଇତ୍ୟାଦି ହିସାବ ସଂକଳନ କଲାବେଳେ ପ୍ରତିଫଳିତ ହୁଏ ନାହିଁ । ନିଲମ୍ବନ ଓ ବିବିଧ ଅବଶେଷ କହିଲେ ନିର୍ଗମିତ କିନ୍ତୁ ପଲ୍ଲୀ ହୋଇନଥିବା ଟେକ୍ ରାଶି, ରାଜ୍ୟ ସରକାରଙ୍କ ମାର୍ଫତ ପଲ୍ଲୀ ରାଶି ଏବଂ ଅନ୍ୟାନ୍ୟ ଆପୋଷ ନିଷ୍ପତ୍ତି ବିବରଣୀକୁ ବୁଝାଏ । ରିଜର୍ଭ ବ୍ୟାଙ୍କ୍ ଅଫ୍ ଇଣ୍ଡିଆ ଦର୍ଶାଇଥିବା 317.14 କୋଟି ଟଙ୍କା (ନେଟ୍ କ୍ରେ) ଯାହାକି ରିଜର୍ଭ ବ୍ୟାଙ୍କ୍ ଅଫ୍ ଇଣ୍ଡିଆର ଅବଶେଷରେ ଜମା ଥିଲା ଓ ସରକାରୀ ହିସାବରେ ପ୍ରତିଫଳିତ 318.65 କୋଟି ଟଙ୍କା (ନେଟ୍ ଡେବିଟ୍) ମଧ୍ୟରେ ପାର୍ଥକ୍ୟ 1.51 କୋଟି ଟଙ୍କା (ନେଟ୍ ଡେବିଟ୍) ଥିଲା । ହିସାବର ବ୍ୟବସ୍ଥାପନା ଓ ସମନ୍ୱୟ ପରେ ମଧ୍ୟ ମଇ 2017 ସୁଦ୍ଧା ପାର୍ଥକ୍ୟ 1.24 କୋଟି ଟଙ୍କା (ନେଟ୍ କ୍ରେଡିଟ୍) ତଥାପି ସମନ୍ୱୟ କରିବାକୁ ବାକି ଥିଲା ।

ପରିଶିଷ୍ଟ – 1.8

(ଦ୍ରଷ୍ଟବ୍ୟ ଅନୁଚ୍ଛେଦ 1.13)

31ମାର୍ଚ୍ଚ 2017 ସୁଦ୍ଧା ଓଡ଼ିଶାରେ ସରକାରୀ ବେସରକାରୀ ଭାଗିଦାରୀର ସ୍ଥିତାବସ୍ଥା ଦର୍ଶାଉଥିବା ବିବରଣ ସଂପୂର୍ଣ୍ଣ ହୋଇଥିବା ପି.ପି.ପି ପ୍ରକଳ୍ପ

କ୍ର.ସଂ.	ପ୍ରକଳ୍ପର ନାମ	ପିପିପିର ପ୍ରକାର	ଅବସ୍ଥା	ମତ୍ତବ୍ୟ
ସେକ୍ଟର: ନଗର ଉନ୍ନୟନ				
1	ଭୁବନେଶ୍ୱରରେ ବଜାର ସହ ଆବାସିକ ଗୃହ	ଡିବିଟି	କାର୍ଯ୍ୟକ୍ଷମ	--
2	ଭୁବନେଶ୍ୱରରେ ବାଣିଜ୍ୟିକ ଦୋକାନ ଗୃହ	ଡିବିଓଓ	କାର୍ଯ୍ୟକ୍ଷମ	--
3	ଭୁବନେଶ୍ୱରରେ ଶାନ୍ତନୁ ନିୟନ୍ତ୍ରିତ ବଜାର ସମୂହ	ଡିବିଓଟି	କାର୍ଯ୍ୟକ୍ଷମ	--
4	ବୃହତ୍ ସମଲପୁର କ୍ଷେତ୍ର ପାଇଁ ସହରୀ ବସ୍ ସେବା	ଓଏସଏମ୍	କାର୍ଯ୍ୟକ୍ଷମ	--
5	ରାଉରକେଲା-ବୀରମିତ୍ରପୁର-ରାଜଗାଙ୍ଗପୁର କ୍ଷେତ୍ର ପାଇଁ ସହରୀ ବସ୍ ସେବା	ଓଏସଏମ୍	କାର୍ଯ୍ୟକ୍ଷମ	ମେସର୍ସ ସମ୍ପକ୍ ହେଉଛି ରିହାତିକାରୀ
6	ହୁଣ୍ଟପୁର-ଗୋପାଳପୁର-ଛତ୍ରପୁର-ହିଞ୍ଜିଳିକାଟୁ କ୍ଷେତ୍ର ପାଇଁ ସହରୀ ବସ୍ ସେବା	ଓଏସଏମ୍	କାର୍ଯ୍ୟକ୍ଷମ	ମିଷ୍ଟର ପି.ଅନିଲ କୁମାର ହେଉଛି ରିହାତିକାରୀ
7	କୋରାପୁଟ-ଜୟପୁର-ସୁନାବେଡ଼ା କ୍ଷେତ୍ର ପାଇଁ ସହରୀ ବସ୍ ସେବା	ଓଏସଏମ୍	କାର୍ଯ୍ୟକ୍ଷମ	ମିଷ୍ଟର ଅଶୋକ କୁମାର ରାୟ ହେଉଛି ରିହାତିକାରୀ
8	କଟକ-ଚୌଦ୍ୱାର-ଆଠଗଡ଼-ବାଙ୍କୀ କ୍ଷେତ୍ର ପାଇଁ ସହରୀ ବସ୍ ସେବା	ଓଏସଏମ୍	କାର୍ଯ୍ୟକ୍ଷମ	ମେସର୍ସ ସାହାରା ରୋଡ଼ଓଡ୍ ହେଉଛି ରିହାତିକାରୀ
9	ଭୁବନେଶ୍ୱର-ପୁରୀ କ୍ଷେତ୍ର ପାଇଁ ସହରୀ ବସ୍ ସେବା	ଓଏସଏମ୍	କାର୍ଯ୍ୟକ୍ଷମ	--
10	ଶକ୍ତି ସଂଚୟକାରୀ ସାର୍ବଜନିକ ରାସ୍ତା ଆଲୋକୀକରଣ ପ୍ରକଳ୍ପ ଭୁବନେଶ୍ୱର	ଡିବିଏଫ୍/ଓଟି	କାର୍ଯ୍ୟକ୍ଷମ	ମେସର୍ସ ସାହାରା ଇନଭେଷ୍ଟମେଣ୍ଟର କନସୋରିଟମ୍ ହେଉଛି ରିହାତିକାରୀ
11	ଜୟଦେବ ବିହାର ଠାରେ ପାଦଚଲା ଓଭର ବ୍ରିଜର ବିକାଶ	ଡିବିଓଟି	କାର୍ଯ୍ୟକ୍ଷମ	--
ସେକ୍ଟର: ସାମ୍ବୁଧି				
12	ସର୍ବସିଦ୍ଧି ଡାକ୍ତରୀ ମହାବିଦ୍ୟାଳୟରେ ତୁମ୍ଭକାୟ ରଞ୍ଜନରଖି ପ୍ରତିଛବି କେନ୍ଦ୍ର	ବିଓଟି	କାର୍ଯ୍ୟକ୍ଷମ	ମେସର୍ସ କୋଲକତା ଇମେଜିଙ୍ଗ୍ ଅନୁଷ୍ଠାନ ହେଉଛି ରିହାତିକାରୀ
13-21	କେନ୍ଦୁଝର (1), କଟକ (3), କେନ୍ଦ୍ରାପଡ଼ା (2) ଏବଂ ବାଲେଶ୍ୱର (3) ରେ ନଅଟି ପ୍ରାଥମିକ ସାମ୍ବୁଧି କେନ୍ଦ୍ରର ପରିଚାଳନା	ଓଏସଏମ୍	କାର୍ଯ୍ୟକ୍ଷମ	ସେବା ସ୍ତର ମାନଦଣ୍ଡ ବର୍ଦ୍ଧିତ ହୋଇଛି । ନିଗମ ଦ୍ୱାରା ସିଏସ୍ଆର୍ ପାଣ୍ଟିରୁ ଖର୍ଚ୍ଚ ଭରଣା କରାଯିବ ।
22	ଓଡ଼ିଶା ଆଶୁ ଡାକ୍ତରୀ ଆମ୍ବୁଲାନ୍ସ ସେବା (କ) 108 ସେବା (ଖ) 102 ସେବା (କେଏସ୍ଏସକେ ଦ୍ୱାରା ଗର୍ଭବତୀ ମହିଳା ଏବଂ ଅସୁସ୍ଥ ଶିଶୁମାନଙ୍କ ପାଇଁ)	ଓଏସଏମ୍	କାର୍ଯ୍ୟକ୍ଷମ	ମେସର୍ସ ଜିଗାସା ହେଉଛି ରିହାତିକାରୀ
ସେକ୍ଟର: ଅର୍ଥ ଓ ରାଜସ୍ୱ ସମ୍ପର୍କିତ				
23	ଇ-ପଞ୍ଜିକୃତ ପରତି (ଇ.ଧରଣୀ)	ଓଏସଏମ୍	କାର୍ଯ୍ୟକ୍ଷମ	--
ସେକ୍ଟର: ପରିବହନ				
24	ଧାମରା ଠାରେ କ୍ଷୁଦ୍ର ବନ୍ଦର	ବିଓଓଏସ୍ଟି	କାର୍ଯ୍ୟକ୍ଷମ	ମେସର୍ସ ଡିପିସିଏଲ୍ ହେଉଛି ରିହାତିକାରୀ । ପ୍ରଥମ ପର୍ଯ୍ୟାୟ କାର୍ଯ୍ୟକ୍ଷମ, ଦ୍ୱିତୀୟ ପର୍ଯ୍ୟାୟ କାର୍ଯ୍ୟ ଚାଲୁଅଛି
25	ଗୋପାଳପୁର ଠାରେ କ୍ଷୁଦ୍ର ବ୍ରାଉନ୍ ଫିଲ୍ଡ ବନ୍ଦର	ବିଓଓଏସ୍ଟି	କାର୍ଯ୍ୟକ୍ଷମ	ମେସର୍ସ ଜିପିଏଲ୍ ହେଉଛି ରିହାତିକାରୀ । ଫେଜ୍-I କାର୍ଯ୍ୟକ୍ଷମ, ବିକାଶ କାର୍ଯ୍ୟ ଚାଲୁଅଛି ।
26	ଛତିଆରେ ଚାଳକମାନଙ୍କ ପାଇଁ ଚାଲିମ ଅନୁଷ୍ଠାନ	ଓଏସଏମ୍	କାର୍ଯ୍ୟକ୍ଷମ	କେନ୍ଦ୍ର ସରକାରୀ ଯୋଜନା ଅନ୍ତର୍ଗତ ମେସର୍ସ ଅଶୋକ ଲେଲାଣ୍ଡ ହେଉଛି ରିହାତିକାରୀ ।
ସେକ୍ଟର: ଶିକ୍ଷା ଭିତ୍ତିଭୂମି				
27	କଳିଙ୍ଗନଗରରେ ଶିକ୍ଷା ସମୂହ କେନ୍ଦ୍ରରେ ସାଧାରଣ ଭିତ୍ତିଭୂମିର ପାଠ୍ୟ ବୁକ୍ସ	ହିତାଧିକାରୀଙ୍କ ଯୋଗଦାନ	କାର୍ଯ୍ୟକ୍ଷମ	ଶିକ୍ଷା ଭିତ୍ତିକ ଭିତ୍ତିଭୂମି ଉନ୍ନତକର ଯୋଜନା ଅଧିନରେ (ଆଇଆଇୟୁଏସ୍) ଯୋଜନା
28	ବାଲେଶ୍ୱରରେ ପ୍ଲ୍ୟୁଷ୍ଟ ଓ ପଲିମର ପାକରେ ସାଧାରଣ ଭିତ୍ତିଭୂମିର ପାଠ୍ୟ ବୁକ୍ସ	ହିତାଧିକାରୀଙ୍କ ଯୋଗଦାନ	କାର୍ଯ୍ୟକ୍ଷମ	ଆଇଆଇୟୁଏସ୍ ପରିକଳ୍ପନା ଅଧୀନ
29	ଭୁବନେଶ୍ୱରଠାରେ ଇନଫୋପାର୍କ	ବିଓଟି	ଆର୍ଗଂ କାର୍ଯ୍ୟକ୍ଷମ	--

କ୍ର.ସଂ.	ପ୍ରକଳ୍ପର ନାମ	ପିପିପିର ପ୍ରକାର	ଅବସ୍ଥା	ମତ୍ତବ୍ୟ
30	ରାୟଗଡ଼ା ଜିଲ୍ଲାରେ ବୃହତ ଖାଦ୍ୟ ପାର୍କ	ମିଳିତ ଉଦ୍ୟମ	ଆଶିଂକ କାର୍ଯ୍ୟକ୍ରମ	--
ସେକ୍ଟର: ସଡ଼କ				
31	29 କିମି ବ୍ୟାପି ପଲ୍ଲୀସପ୍ଲାଇ ବାମବେରା ଚୁରିତ ରାଜପଥ	ହିତାଧିକାରୀଙ୍କ ଯୋଗଦାନ	କାର୍ଯ୍ୟକ୍ରମ	ମେସର୍ସ କିଡକୋ ହେଉଛି ରିହାତିକାରୀ
ସେକ୍ଟର: ପର୍ଯ୍ୟଟନ				
32	ମହୋଦଧି ନିବାସରେ ପାରମ୍ପରିକ ଭୋଜନାଳୟ	ଡିବିଓଟି	କାର୍ଯ୍ୟକ୍ରମ	--
33	ରାମଚଣ୍ଡୀରେ ପରିବେଶ ଶିବିର	ଡିବିଓଟି	କାର୍ଯ୍ୟକ୍ରମ	--
ସେକ୍ଟର: ଶିକ୍ଷା				
34-47	ପୁରୀ, କଟକ, ଉତ୍ତରକୋଟ, ଛତ୍ରପୁର, ବଡ଼ବିଲ୍, ବାରିପଦା, ଚକଟପୁର, ଡେଙ୍କାନାଳ, ମାଲକାନଗିରି, ବୌଦ୍ଧ, ବରଗଡ଼, ଆନନ୍ଦପୁର, ଖରିଆର ଓ ବଲାଙ୍ଗୀରରେ 14 ଟି ଶିକ୍ଷା ତାଲିମ ଅନୁଷ୍ଠାନର ପାହ୍ୟା ବୃଦ୍ଧି	ବିଓଓ	କାର୍ଯ୍ୟକ୍ରମ	କେନ୍ଦ୍ର ସରକାର ପରିକଳ୍ପନା ଅଧୀନ
ସେକ୍ଟର: ଶକ୍ତି				
48	ଇବ-ମେଗାମୁଣ୍ଡୁଲି 400 କେଭି ଡିସି ଲାଇନ୍	ବିଓଟି	କାର୍ଯ୍ୟକ୍ରମ	--

ମୋଟ – 48 ପ୍ରକଳ୍ପ

କାର୍ଯ୍ୟାନୁଷ୍ଠାନ ଅବସ୍ଥାରେ ଥିବା ପିପିପି ପ୍ରକଳ୍ପ

କ୍ର. ସଂ.	ପ୍ରକଳ୍ପର ନାମ	ପିପିପିର ପ୍ରକାର	ଅବସ୍ଥା	ମତ୍ତବ୍ୟ
ସେକ୍ଟର: ନଗର ଉନ୍ନୟନ				
1	ରଣସିଂହପୁର ସମନ୍ୱିତ ଆବାସିକ କେନ୍ଦ୍ର ସମୂହ	ଡିବିଓଟି	ନିର୍ମାଣଧୀନ	--
2	ପାତ୍ରପଡ଼ାରେ ସମନ୍ୱିତ ଆବାସିକ କେନ୍ଦ୍ର ସମୂହ	ଡିବିଓଟି	ନିର୍ମାଣଧୀନ	--
3	ଗାଡ଼କଣ୍ଠରେ ସମନ୍ୱିତ ଆବାସିକ ଏବଂ ବାଣିଜ୍ୟିକ କେନ୍ଦ୍ର ସମୂହ	ବିଓଟି	ନିର୍ମାଣଧୀନ	--
4	ମାଷ୍ଟରକ୍ୟାଣ୍ଟିନ୍, ରମାଦେବୀ କଲେଜ ଓ ଜୟଦେବ ବିହାରଠାରେ ପାଦଚଲା ଉପରପୋଲର ଉନ୍ନତିକରଣ	ଡିବିଓଟି	ନିର୍ମାଣଧୀନ	--
5	ଭୁବନେଶ୍ୱର ଓ କଟକ ମହାନଗର ପାଇଁ ସ୍ଥାନୀୟ ଜମି ଅଧିଗ୍ରହଣ ଉନ୍ନୟନ ଏବଂ କଠିନ ବର୍ଜ୍ୟବସ୍ତୁ ପ୍ରକ୍ରିୟା ସୁବିଧାର ଉନ୍ନତି ସହିତ ବର୍ଜ୍ୟବସ୍ତୁ ଶକ୍ତି	ଡିବିଓଟି	ନିର୍ମାଣଧୀନ	ମେସର୍ସ ଏସେଲ ଭୁବନେଶ୍ୱର ଏମ୍‌ଏସ୍‌ଏଚ୍‌ସି ଲିଡ ହେଉଛି ରିହାତିକାରୀ
6	ଆଇଆଇଟି, ନାଲକର, ଇନଫୋସିଟି-II ଏବଂ ପାର୍ଶ୍ୱବର୍ତ୍ତୀ କ୍ଷେତ୍ରର ବୃହତ୍ ଜଳଯୋଗାଣ ପ୍ରକଳ୍ପ	ବିଓଓଟି	ନିର୍ମାଣଧୀନ	ମେସର୍ସ ଏମ୍‌ଇଆଇଏଲ୍ ହେଉଛି ରିହାତିକାରୀ
7	ଶଙ୍କରପୁରରେ ସମନ୍ୱିତ ବାଣିଜ୍ୟିକ ଆବାସିକ କେନ୍ଦ୍ର ସମୂହ	ବିଓଟି	ନିର୍ମାଣଧୀନ	--
8	ବିଭିନ୍ନ ପୋର ସ୍ଥାନୀୟ ନିକାୟରେ ସୁରିକୃତ ସହରାଞ୍ଚଳ ଆଲୋକାକରଣ ପ୍ରକଳ୍ପ		ନିର୍ମାଣଧୀନ	ମେସର୍ସ ନିଭ୍ ଏନଜି ଏଲ୍‌ଏସ୍‌ଏସ୍ ଏବଂ ମେସର୍ସ ଏ/ଏସ୍ ବକ୍ସା ହୋଇଥିବା ରିହାତିକାରୀ
ସେକ୍ଟର: ପରିବହନ				
9-10	ଡେଙ୍କାନାଳ ଓ ଅନୁଗୁଳଠାରେ ଦୁଇଟି ବସ୍ ପ୍ରାତିକ	ଡିବିଏଫ୍‌ଓଟି	ନିର୍ମାଣଧୀନ	--
11	ହରିଦାସପୁର-ପାରାଦୀପ ରେଳ ପଥ	ହିତାଧିକାରୀଙ୍କ ଯୋଗଦାନ	ନିର୍ମାଣଧୀନ	ମେସର୍ସ ଏଚପିଆରଡିସିଏଲ୍ ହେଉଛି ରିହାତିକାରୀ
12	ଅନୁଗୁଳ-ସୁଜିହ୍ନା ରେଳପଥ	ହିତାଧିକାରୀଙ୍କ ଯୋଗଦାନ	ନିର୍ମାଣଧୀନ	ମେସର୍ସ ଏସ୍‌ଏଆର୍‌ଏଲ୍ ହେଉଛି ରିହାତିକାରୀ
ସେକ୍ଟର: ଶିକ୍ଷା ଭିତ୍ତିକ				
13	ଭୁବନେଶ୍ୱରଠାରେ ବାୟୋଟେକ୍ ପାର୍କ	ବିଓଟି	ନିର୍ମାଣଧୀନ	ମେସର୍ସ ଭାରତ ବାୟୋଟେକ୍ ହେଉଛି ରିହାତିକାରୀ
ସେକ୍ଟର: ସଡ଼କ				
14	ଚାରି ଥାକିଆ 165 କି.ମି ବ୍ୟାପି ସମ୍ବଲପୁର ରାଉରକେଲା ରାସ୍ତା	ବିଓଟି (ଗୋଲ)	ପୂର୍ବଅବଧାନ ସର୍ତ୍ତ	ମେସର୍ସ ଏଲ୍‌ଆଇଟି ହେଉଛି ରିହାତିକାରୀ

କ୍ର. ସଂ.	ପ୍ରକଳ୍ପର ନାମ	ପିପିପିର ପ୍ରକାର	ଅବସ୍ଥା	ମନ୍ତବ୍ୟ
ସେକ୍ଟର: ଶକ୍ତି ସଂପର୍କିତ				
15	ଭୁବନେଶ୍ୱର ଏବଂ କଟକରେ ଛାତ୍ର ଉପରେ ଯୋଗ୍ୟ ଶକ୍ତି ପ୍ରକଳ୍ପ	ବିଓଓ	ନିର୍ମାଣାଧୀନ	ମେସର୍ସ ଆଜୁର ପାଞ୍ଜୀର ଇଣ୍ଡିଆ ପ୍ରା.ଲିଃ ହେଉଛି ବଛାଯାଇଥିବା ରିହାତିକାରୀ
ସେକ୍ଟର: ଖାଦ୍ୟ ଯୋଗାଣ ଓ ଖାଉଟି ସେବା				
16	14 ଟି ବିଭିନ୍ନ ସ୍ଥାନରେ ଗଭଳ ଭଣ୍ଡାର ଓ ଗୋଦାମ ଘରର ଭିଡିଓପିର ଉନ୍ନତିକରଣ (ପ୍ରଥମ ପର୍ଯ୍ୟାୟ)	ବିଓଓ	ନିର୍ମାଣାଧୀନ	ବ୍ୟକ୍ତିଗତ ରିହାତିକାରୀଙ୍କ ସଂଖ୍ୟା
ସେକ୍ଟର: ସ୍ୱାସ୍ଥ୍ୟ				
17	ଗ୍ରାନଫିଲ୍ଡ ସ୍ୱାସ୍ଥ୍ୟ କେନ୍ଦ୍ର ଓ ଭୁବନେଶ୍ୱରଠାରେ ଭୁବନେଶ୍ୱର ମହାନଗର ନିଗମର ସ୍ୱାସ୍ଥ୍ୟସେବା ନେଟୱାର୍କ		ବିରୋଧୀନ	
18	ଝାରସୁଗୁଡ଼ା ଠାରେ ହୃଦ୍ ସେବା ଚିକିତ୍ସାଳୟ		ବିରୋଧୀନ	
ମୋଟ – 18 ପ୍ରକଳ୍ପ				

ପିପିପି ପ୍ରକଳ୍ପ ନିର୍ମାଣାଧୀନ

କ୍ର. ସଂ.	ପ୍ରକଳ୍ପର ନାମ	ପିପିପିର ପ୍ରକାର	ଅବସ୍ଥା	ମନ୍ତବ୍ୟ
ସେକ୍ଟର: ନଗର ଉନ୍ନୟନ				
1	ସୁଆଙ୍ଗୋଠାରେ ସମନ୍ୱିତ ଆବାସିକ ଓ ବାଣିଜ୍ୟିକ କେନ୍ଦ୍ର ସମୂହ	ଡିବିଓଟି	ବିରୋଧୀନ	ବିକାଶକର୍ତ୍ତା ଚୟନ କାର୍ଯ୍ୟ ସମ୍ପୂର୍ଣ୍ଣ
2	ରଣସିଂହପୁରଠାରେ ସମନ୍ୱିତ ଆବାସିକ ଓ ବାଣିଜ୍ୟିକ କେନ୍ଦ୍ର ସମୂହ	ଡିବିଓଟି	ବିରୋଧୀନ	ବିକାଶକର୍ତ୍ତା ଚୟନ କାର୍ଯ୍ୟ ସମ୍ପୂର୍ଣ୍ଣ
3	ପାଇକରାପୁରଠାରେ ସମନ୍ୱିତ ଆବାସିକ ଓ ବାଣିଜ୍ୟିକ କେନ୍ଦ୍ର ସମୂହ	ବିଓଟି	ବିରୋଧୀନ	ବିକାଶକର୍ତ୍ତା ଚୟନ କାର୍ଯ୍ୟ ସମ୍ପୂର୍ଣ୍ଣ
4	ଶାନ୍ତି ନଗର ଆବାସିକ ଯୋଜନା (ବସ୍ତି ଅଇଥାନ ପ୍ରକଳ୍ପ)	ବିଓଓ	ବିରୋଧୀନ	--
5	ବାଲେଶ୍ୱର ଭଦ୍ରକ ସହରାଞ୍ଚଳରେ ସିଟି ବସ୍ ସେବା	ଓଏସଏମ୍	ବିରୋଧୀନ	--
6	ଜଳ ଓ ଦୂଷିତ ଜଳର ପରୀକ୍ଷା ଏବଂ ଗୁଣବତ୍ତା ପର୍ଯ୍ୟାଲୋଚନା ପାଇଁ ପରୀକ୍ଷାଗାରର ପ୍ରତିଷ୍ଠା ଏବଂ ପ୍ରବର୍ତ୍ତନ	ଓଏସଏମ୍	ବିରୋଧୀନ	--
7	ଚନ୍ଦ୍ରଶେଖରପୁର ଠାରେ (20 ଏକର ଜମିରେ) ବ୍ୟୟ ବହନ ଭାଗି ମଡେଲ-3 ପିଏଚ୍ଏସ୍ଏ-2015 ର ଗୃହ ନିର୍ମାଣ ପ୍ରକଳ୍ପ ଅଧୀନରେ	ଓଏସଏମ୍	ବିରୋଧୀନ	--
8	ଚନ୍ଦ୍ରଶେଖରପୁର ନୀଳମାଧବ ବସ୍ତିରେ(ସହରାଞ୍ଚଳ ବସ୍ତି ଅଇଥାନ ଏବଂ ଗୃହ ନିର୍ମାଣ ପୁନଃ ଉନ୍ନତିକରଣ ପ୍ରକଳ୍ପ ମଡେଲ-4 ର ପିଏଚ୍ଏସ୍ଏ-2015 ର ଗୃହ ନିର୍ମାଣ ପ୍ରକଳ୍ପ ଅଧୀନରେ	ବିଓଓ	ବିରୋଧୀନ	--
ସେକ୍ଟର: ଶିକ୍ଷା				
9	ପ୍ରଶିକ୍ଷକଙ୍କ ପ୍ରଶିକ୍ଷଣ ସଂସ୍ଥାନ (ଆଇଟିଓଟି) ଏବଂ ସତରଘ କୌଶଳ ପ୍ରଶିକ୍ଷଣ ସଂସ୍ଥାନ	--	ବିଚାରାଧୀନ	--
ସେକ୍ଟର: ଖାଦ୍ୟ ଯୋଗାଣ ଓ ଖାଉଟି ସେବା				
10	15 ଟି ବିଭିନ୍ନ ସ୍ଥାନରେ ଗଭଳ ଭଣ୍ଡାର ଓ ଗୋଦାମ ଘରର ଭିଡି ଉପିର ଉନ୍ନତିକରଣ (ଦ୍ୱିତୀୟ ପର୍ଯ୍ୟାୟ)	--	ବିରୋଧୀନ	--
ମୋଟ – 10 ପ୍ରକଳ୍ପ				
ସର୍ବମୋଟ – 76 ପ୍ରକଳ୍ପ (ଓଡ଼ିଶା)				

ପରିଶିଷ୍ଟ – 2.1

(ଦ୍ରଷ୍ଟବ୍ୟ ଅନୁଛେଦ 2.3.1)

2016-17 ବର୍ଷରେ ବିଭିନ୍ନ ଅନୁଦାନ/ ବିନିଯୋଗ ଯେଉଁଠି ସଞ୍ଚୟ ପ୍ରତ୍ୟେକ କ୍ଷେତ୍ରରେ 10 କୋଟି ଟଙ୍କାରୁ ଏବଂ ସମ୍ପୂର୍ଣ୍ଣ ବ୍ୟୟର 20 ପ୍ରତିଶତରୁ ଉର୍ଦ୍ଧ୍ୱ ଥିଲା ତାହାର ବିବରଣ

(କୋଟି ଟଙ୍କାରେ)

କ୍ର. ସଂ.	ଅନୁଦାନ ସଂଖ୍ୟା	ଅନୁଦାନ/ ବିନିଯୋଗର ନାମ	ମୋଟ ଅନୁଦାନ/ ବିନିଯୋଗ	ପ୍ରକୃତ ଖର୍ଚ୍ଚ	ସମୁଦାୟ ବ୍ୟୟ/ ଅଟକଳରୁ ସଞ୍ଚୟ	ସମୁଦାୟ ବ୍ୟୟ ଅଟକଳରୁ ସଞ୍ଚୟ ପ୍ରତିଶତ
(1)	(2)	(3)	(4)	(5)	(6)	(7)
ରାଜସ୍ୱ (ଅନୁମୋଦିତ)						
1	3	ରାଜସ୍ୱ ଏବଂ ବିପର୍ଯ୍ୟୟ ପରିଚାଳନା	5,123.59	3,233.80	1,889.79	36.88
2	5	ଅର୍ଥ	11,539.39	7,108.34	4,431.05	38.40
3	8	ଓଡ଼ିଶା ବିଧାନ ସଭା	44.43	31.56	12.87	28.97
4	15	କ୍ରୀଡ଼ା ଓ ଯୁବ ବ୍ୟାପାର	47.95	32.00	15.95	33.26
5	36	ମହିଳା ଓ ଶିଶୁ ବିକାଶ	2,907.69	2,108.94	798.75	27.47
ପୁଞ୍ଜି (ଅନୁମୋଦିତ)						
6	1	ଗୃହ	320.30	238.58	81.72	25.51
7	5	ଅର୍ଥ	161.34	105.53	55.81	34.59
8	23	କୃଷି ଓ କୃଷକ ସଶକ୍ତୀକରଣ	243.20	193.20	50.00	20.56
9	30	ଶିକ୍ଷା	3,549.04	2,222.62	1,326.42	37.37
10	31	ହସ୍ତତନ୍ତ, ବୟନ ଶିଳ୍ପ ଓ ହସ୍ତଶିଳ୍ପ	70.00	0	70.00	100.00
11	32	ପର୍ଯ୍ୟଟନ ଓ ସଂସ୍କୃତି	117.93	87.91	30.02	25.46
12	33	ମହ୍ୟ ଓ ପଶୁ ସମ୍ପଦ ବିକାଶ	126.95	71.10	55.85	43.99
13	34	ସମବାୟ	297.00	125.77	171.23	57.65
14	39	କୌଶଳ ବିକାଶ ଓ ବୈଷୟିକ ଶିକ୍ଷା	410.38	311.78	98.60	24.03
15	40	ଅଣୁ, କ୍ଷୁଦ୍ର ଓ ମଧ୍ୟମ ଉଦ୍ୟୋଗ	20.00	7.05	12.95	64.75
ମୋଟ			24,979.19	15,878.18	9,101.01	36.43

ଉତ୍ସ: 2016-17 ର ବିନିଯୋଗ ହିସାବ, ଓଡ଼ିଶା ସରକାର

ପରିଶିଷ୍ଟ – 2.2

(ଦ୍ରଷ୍ଟବ୍ୟ ଅନୁଲେଖ 2.3.4)

2012-17 ବର୍ଷ ଗୁଡ଼ିକରେ କ୍ରମାଗତ ସଞ୍ଚୟ ହୋଇଥିବା ଅନୁଦାନର ବିବରଣ

(କୋଟି ଟଙ୍କାରେ)

କ୍ର. ସଂ.	ଅନୁଦାନର / ବିଭାଗର ନାମ	ସଞ୍ଚୟ ରାଶି				
		2012-13	2013-14	2014-15	2015-16	2016-17
ରାଜସ୍ୱ (ନିର୍ଦ୍ଦେଶିତ)						
1	2049- ସୁଧ ଦେୟ	1,704.36 (38)	2,119.64 (42)	1,918.94 (41)	1,006.70 (23)	614.57 (13)
ରାଜସ୍ୱ (ଅନୁମୋଦିତ)						
2	1- ଗୃହ	192.66 (9)	175.54 (7)	178.91 (6)	255.57 (8)	289.00 (8)
3	3- ରାଜସ୍ୱ ଏବଂ ବିପର୍ଯ୍ୟୟ ପରିଚାଳନା	1,033.25 (55)	2,633.53 (43)	1,247.47 (36)	2,038.41 (39)	1,889.79 (37)
4	4- ଆଇନ	36.58 (19)	22.31 (11)	24.04 (9)	50.92 (16)	31.41 (12)
5	5-ଅର୍ଥ	1,549.72 (22)	2,754.72 (29)	2,052.78 (23)	3,233.94 (33)	4,431.05 (38)
6	7-ପୂର୍ତ୍ତ	26.24 (2)	31.18 (2)	84.54 (5)	144.24 (8)	421.85 (20)
7	9-ଖାଦ୍ୟ ଯୋଗାଣ ଓ ଖାଉଟି କଲ୍ୟାଣ	15.96 (1)	40.94 (3)	209.27 (12)	291.55 (19)	51.90 (5)
8	10-ବିଦ୍ୟାଳୟ ଓ ଗଣ ଶିକ୍ଷା	806.54 (12)	509.22 (7)	1,414.78 (15)	1,942.82 (18)	1,637.59 (14)
9	11- ଅନୁସୂଚିତ ଜନଜାତି, ଅନୁସୂଚିତ ଜାତି ବିକାଶ ଓ ସଂଖ୍ୟା ଲଘୁ ଓ ପଛୁଆ ବର୍ଗ କଲ୍ୟାଣ	168.51 (12)	263.10 (16)	373.64 (20)	316.00 (14)	359.40 (15)
10	12-ସାମ୍ପ୍ରାଦିକ ଓ ପରିବାର କଲ୍ୟାଣ	201.73 (11)	303.30 (14)	651.88 (19)	222.71 (7)	406.52 (9)
11	13-ଗୃହ ଓ ନଗର ଉନ୍ନୟନ	100.91 (7)	87.89 (4)	500.80 (22)	453.49 (16)	450.85 (15)
12	16- ଯୋଜନା ଓ ସଂଯୋଜନ	151.25 (13)	144.17 (12)	270.44 (23)	567.28 (48)	41.16 (6)
13	17-ପଞ୍ଚାୟତି ରାଜ	437.70 (15)	436.05 (12)	2,064.92 (30)	1,439.68 (16)	664.93 (7)
14	20-ଜଳ ସଂପଦ	158.94 (13)	117.70 (8)	333.91 (19)	152.85 (8)	129.86 (6)
15	22-ଜଙ୍ଗଲ ଓ ପରିବେଶ	98.06 (17)	166.76 (22)	92.90 (13)	207.28 (26)	65.91 (10)
16	23- କୃଷି ଓ କୃଷକ ସଶକ୍ତୀକରଣ	97.23 (6)	96.39 (5)	348.58 (12)	460.33 (13)	492.05 (14)
17	28- ଗ୍ରାମ୍ୟ ବିକାଶ	20.11 (2)	68.87 (5)	755.96 (32)	290.26 (11)	245.77 (8)
18	33- ମହ୍ୟ ଓ ପଶୁ ସମ୍ପଦ ବିକାଶ	77.76 (21)	54.08 (13)	77.11 (16)	78.65 (15)	90.64 (16)
19	36- ମହିଳା ଓ ଶିଶୁ ବିକାଶ	236.48 (7)	249.75 (6)	1,107.72 (24)	351.31 (9)	798.74 (27)
20	37- ସୂଚନା ଓ ପ୍ରଯୁକ୍ତି ବିଦ୍ୟା	65.97 (54)	60.57 (43)	43.11 (31)	64.55 (37)	19.46 (15)
21	38-ଉଚ୍ଚ ଶିକ୍ଷା	65.67 (5)	66.24 (4)	350.13 (16)	119.24 (6)	283.30 (13)
ପୁଞ୍ଜି (ନିର୍ଦ୍ଦେଶିତ)						

କ୍ର. ସଂ.	ଅନୁଦାନର / ବିଭାଗର ନାମ	ସଞ୍ଚୟ ରାଶି				
		2012-13	2013-14	2014-15	2015-16	2016-17
22	6004- କେନ୍ଦ୍ରୀୟ ପ୍ରାଥମିକ ଶିକ୍ଷା ଓ ଅଗ୍ରାମ	22.86 (4)	25.38 (5)	69.68 (10)	69.39 (10)	102.98 (13)
ପୁଞ୍ଜି(ଅନୁମୋଦିତ)						
23	20- ଜଳ ସଂପଦ	254.06 (11)	529.08 (19)	558.12 (16)	339.08 (8)	99.82 (2)
24	28- ଗ୍ରାମ୍ୟ ବିକାଶ	63.84 (10)	32.85 (4)	825.63 (27)	238.62 (5)	262.02 (6)
25	30- ଶକ୍ତି	137.54 (25)	82.86 (7)	524.83 (42)	438.30 (22)	1326.42 (37)
26	39- କୌଶଳ ବିକାଶ ଓ ବୈଷୟିକ ଶିକ୍ଷା	133.63 (66)	135.29 (49)	78.63 (19)	114.94 (19)	98.60 (24)

ଉତ୍ସ: ଓଡ଼ିଶା ସରକାରଙ୍କର ସଂପୂର୍ଣ୍ଣ ବର୍ଷ ମାନଙ୍କର ବିନିଯୋଗ ହିସାବ

ଦୁର୍ଘଟଣା: ବନ୍ଧନା ମଧ୍ୟରେ ଥିବା ସଂଖ୍ୟା ମୋଟ ଅନୁଦାନର ପ୍ରତିଶତ

ପରିଶିଷ୍ଟ – 2.3
(ଦ୍ରଷ୍ଟବ୍ୟ ଅନୁଚ୍ଛେଦ 2.3.5)

2016-17 ବର୍ଷରେ ଅନାବଶ୍ୟକ ଅନୁପୂରକ ବ୍ୟୟର ହେବାର ବିବରଣ
(ପ୍ରତ୍ୟେକ କ୍ଷେତ୍ରରେ ଏକ କୋଟି ଟଙ୍କା କିମ୍ବା ତତୋଧିକ)

(କୋଟି ଟଙ୍କାରେ)

କ୍ର. ସଂ.	ଅନୁଦାନ ସଂଖ୍ୟା ଓ ଅନୁଦାନର ନାମ	ମୂଳ ବ୍ୟୟ	ପ୍ରକୃତ ଖର୍ଚ୍ଚ	ମୂଳ ବ୍ୟୟରୁ ସଞ୍ଚୟ	ଅନୁପୂରକ ବ୍ୟୟ
ରାଜସ୍ୱ (ନିର୍ଦ୍ଦେଶିତ)					
1	ଗୃହ	65.01	58.77	6.24	3.72
2	29- ସଂସଦୀୟ ବ୍ୟାପାର	7.90	7.60	0.30	1.06
ରାଜସ୍ୱ (ଅନୁମୋଦିତ)					
3	1- ଗୃହ	3,481.64	3,288.00	193.64	95.36
4	2- ସାଧାରଣ ପ୍ରଶାସନ	143.52	130.76	12.76	4.43
5	3- ରାଜସ୍ୱ ଏବଂ ବିପର୍ଯ୍ୟୟ ପରିଚାଳନା	4,999.96	3,233.80	1,766.16	123.63
6	4- ଆଇନ୍	260.07	238.95	21.12	10.30
7	7- ପୂର୍ତ୍ତ	2,156.48	1,739.50	416.98	4.86
8	8- ଓଡ଼ିଶା ବିଧାନ ସଭା	34.69	31.56	3.13	9.74
9	10- ବିଦ୍ୟାଳୟ ଓ ଶିକ୍ଷା	11,186.26	9,726.44	1,459.82	177.78
10	11- ଅନୁସୂଚିତ ଜନଜାତି, ଅନୁସୂଚିତ ଜାତି ବିକାଶ ଓ ସଂଖ୍ୟା ଲଘୁ ଓ ପଛୁଆ ବର୍ଗ କଲ୍ୟାଣ	2,320.00	2,079.74	240.25	119.14
11	12- ସ୍ୱାସ୍ଥ୍ୟ ଓ ପରିବାର କଲ୍ୟାଣ	4,054.39	4,032.82	21.57	384.94
12	13- ଗୃହ ଓ ନଗର ଉନ୍ନୟନ	2,896.71	2,484.12	412.59	38.27
13	14- ଶ୍ରମିକ ଓ କର୍ମଚାରୀ ରାଜ୍ୟ ବୀମା	96.15	94.68	1.47	11.37
14	15- ଜାତୀୟ ଓ ଯୁବ ବ୍ୟାପାର	46.90	32.00	14.90	1.04
15	16- ଯୋଜନା ଓ ସଂଯୋଜନ	614.75	605.74	9.01	32.15
16	17- ପଞ୍ଚାୟତି ରାଜ	8,437.95	8,311.96	125.99	538.94
17	20- ଜଳ ସମ୍ପଦ	1,993.18	1,940.24	52.94	76.92
18	22- ଜଙ୍ଗଲ ଓ ପରିବେଶ	601.25	583.82	17.43	48.49
19	23- କୃଷି ଓ କୃଷକ ସଶକ୍ତୀକରଣ	3,403.18	2,980.34	422.84	69.21
20	32- ପର୍ଯ୍ୟଟନ ଓ ସଂସ୍କୃତ	126.46	121.77	4.69	2.43
21	33- ମହାତ୍ମ୍ୟ ଓ ପଶୁ ସମ୍ପଦ ବିକାଶ	559.82	478.88	80.94	9.71
22	34- ସମବାୟ	1,526.23	1,520.49	5.74	116.77
23	36- ମହିଳା ଓ ଶିଶୁ ବିକାଶ	2,788.10	2,108.94	679.16	119.59
24	38- ଉଚ୍ଚ ଶିକ୍ଷା	2,126.00	1,903.90	222.10	61.21
25	39- କୌଶଳ ବିକାଶ ଓ ବୈଷୟିକ ଶିକ୍ଷା	242.72	237.21	5.51	15.75
26	40- ଅଶୁ, କ୍ଷୁଦ୍ର ଓ ମଧ୍ୟ ଉଦ୍ୟୋଗ	101.69	95.19	6.50	14.43
27	41- ସାମାଜିକ ସୁରକ୍ଷା ଓ ଭିନ୍ନଶ୍ରମ ସଶକ୍ତୀକରଣ	1,907.04	1,742.04	165.00	98.80
ପୁଞ୍ଜି (ନିର୍ଦ୍ଦେଶିତ)					
28	20- ଜଳ ସମ୍ପଦ	12.23	10.52	1.71	3.61
ପୁଞ୍ଜି (ଅନୁମୋଦିତ)					
29	1- ଗୃହ	257.93	238.58	19.35	62.37
30	6- ବାଣିଜ୍ୟ	13.30	12.55	0.75	1.23

କ୍ର. ସଂ.	ଅନୁଦାନ ସଂଖ୍ୟା ଓ ଅନୁଦାନର ନାମ	ମୂଳ ବ୍ୟୟ	ପ୍ରକୃତ ଖର୍ଚ୍ଚ	ମୂଳ ବ୍ୟୟରୁ ସଞ୍ଚୟ	ଅନୁପୁରକ ବ୍ୟୟ
31	11- ଅନୁସୂଚିତ ଜନଜାତି, ଅନୁସୂଚିତ ଜାତି ବିକାଶ ଓ ସଂଖ୍ୟା ଲଘୁ ଓ ପଛୁଆ ବର୍ଗ କଲ୍ୟାଣ	517.12	462.83	54.29	28.83
32	21-ପରିବହନ	295.50	252.44	43.06	1.00
33	26-ଅବକାରୀ	5.00	1.56	3.44	5.00
34	30-ଶକ୍ତି	2,769.69	2,222.62	547.07	779.35
35	32- ପର୍ଯ୍ୟଟନ ଓ ସଂସ୍କୃତି	116.93	87.91	29.02	1.00
36	33- ମହ୍ୟ ଓ ପଶୁ ସମ୍ପଦ ବିକାଶ	123.68	71.10	52.58	3.27
37	39- କୌଶଳ ବିକାଶ ଓ ବୈଷୟିକ ଶିକ୍ଷା	388.40	311.78	76.62	21.98
38	40-ଅଣ୍ଡ, କ୍ଷୁଦ୍ର ଓ ମଧ୍ୟମ ଉଦ୍ୟୋଗ	10.00	7.05	2.95	10.00
ମୋଟ		60,687.83	53,488.20	7,199.63	3,107.68

ଉତ୍ସ: 2016-17 ର ବିନିଯୋଗ ହିସାବ, ଓଡ଼ିଶା ସରକାର

ପରିଶିଷ୍ଟ – 2.4

(ଦ୍ରଷ୍ଟବ୍ୟ ଅନୁଚ୍ଛେଦ 2.3.5)

2016-17 ବର୍ଷରେ ଅଧିକ ଅନୁପୂରକ ବ୍ୟୟରୁ ହେବାର ବିବରଣ
(ପ୍ରତ୍ୟେକ କ୍ଷେତ୍ରରେ ଏକ କୋଟି ଟଙ୍କା କିମ୍ବା ତତୋଧିକ)

(କୋଟି ଟଙ୍କାରେ)

କ୍ର.ସଂ.	ଅନୁଦାନର ନାମ ଓ ସଂଖ୍ୟା	ମୂଳ ବ୍ୟୟ	ଅନୁପୂରକ ବ୍ୟୟ	ମୋଟ ବ୍ୟୟ	ପ୍ରକୃତ ଖର୍ଚ୍ଚ	ଅଧିକ ଅନୁପୂରକ ବ୍ୟୟ
ରାଜସ୍ୱ (ନିର୍ଦ୍ଦେଶିତ)						
1	2- ସାଧାରଣ ପ୍ରଶାସନ	13.63	10.12	23.75	18.58	5.17
ରାଜସ୍ୱ (ଅନୁମୋଦିତ)						
2	9- ଖାଦ୍ୟ ଯୋଗାଣ ଓ ଖାଉଟି କଲ୍ୟାଣ	953.06	177.89	1,130.95	1,079.04	51.91
3	19- ଶିଳ୍ପ	93.27	4.09	97.36	97.22	0.14
4	21- ପରିବହନ	88.65	21.89	110.54	96.06	14.47
5	25- ସୂଚନା ଓ ଲୋକ ସଂପର୍କ	67.43	28.03	95.46	87.62	7.84
6	28- ଗ୍ରାମ୍ୟ ବିକାଶ	2,571.66	646.87	3,218.53	2,972.76	245.77
7	29- ସଂସଦୀୟ ବ୍ୟାପାର	23.92	3.32	27.24	24.01	3.23
8	30- ଶକ୍ତି	31.44	47.09	78.53	74.21	4.32
9	35- ସରକାରୀ ଉଦ୍ୟୋଗ	4.49	2.33	6.83	6.78	0.05
ପୁଞ୍ଜି (ନିର୍ଦ୍ଦେଶିତ)						
10	2- ସାଧାରଣ ପ୍ରଶାସନ	86.76	10.48	97.24	92.04	5.20
11	7- ପୂର୍ତ୍ତ	2,370.18	419.65	2,789.83	2,776.56	13.28
12	12- ସାମ୍ବ୍ୟ ଓ ପରିବାର କଲ୍ୟାଣ	739.00	80.00	819.00	783.83	35.17
13	15- କ୍ରୀଡ଼ା ଓ ଯୁବ ବ୍ୟାପାର	38.75	32.60	71.35	70.82	0.53
14	20- ଜଳ ସମ୍ପଦ	5,253.86	644.09	5,897.95	5,798.13	99.82
15	28- ଗ୍ରାମ୍ୟ ବିକାଶ	3,920.40	645.40	4,565.80	4,303.78	262.02
ସର୍ବମୋଟ		16,256.50	2,773.85	19,030.36	18,281.44	748.93

ଉତ୍ସ: 2016-17 ର ବିନିଯୋଗ ହିସାବ, ଓଡ଼ିଶା ସରକାର

ପରିଶିଷ୍ଟ – 2.5
(ଦ୍ରଷ୍ଟବ୍ୟ ଅନୁକ୍ରମ 2.3.6)

2016-17 ରେ ଅଧିକ/ଅନାବଶ୍ୟକ ଭାବେ ପୁନଃ ବିନିଯୋଗ ହୋଇଥିବା ନିଧିର ବିବରଣ

(କୋଟି ଟଙ୍କାରେ)

କ୍ର.ସଂ.	ଅନୁଦାନ ସଂଖ୍ୟା/ ନାମ	ବିଶଦ ବିବରଣୀ	ପର୍ଯ୍ୟନ୍ତ ବିନିଯୋଗ	ରୁଡ଼ାନ୍ତ ଅଧିକ (+) / ସଞ୍ଚୟ (-)
1	1- ଗୃହ	2055- ଏନ୍.ପି -00-104-1327-ସତରଫ ପୋଲିସ୍ ସଂଗଠନ	-4.58	-3.57
2	1- ଗୃହ	2055- ଏନ୍.ପି -00-109-0321-ଜିଲ୍ଲା ସଂଗଠନ	-0.32	-3.92
3	5-ଅର୍ଥ	2030- ଏନ୍.ପି -02-101-1741-ଷ୍ଟାମ୍ପ ମୂଲ୍ୟ-ଅଣ ନ୍ୟାୟତ	-1.34	-1.29
4	5-ଅର୍ଥ	2052- ଏନ୍.ପି -00-090-3099-ସ୍ୱତନ୍ତ୍ର ସର୍ବନ ର ପାହ୍ୟା ବୃଦ୍ଧି ଏବଂ ଅନ୍ତର୍ଭୁକ୍ତ ସଂଯୋଜକ	-3.00	-12.00
5	5-ଅର୍ଥ	2052- ଏନ୍.ପି -00-090-3100- ଅଣ ବ୍ୟାଙ୍କିଙ୍ଗ୍ ଗ୍ରାମ ପଞ୍ଚାୟତ ସହ ଭିଏସ୍.ଏଚ୍ ସଂଯୋଜକ	-0.01	-2.40
6	13- ଗୃହ ଓ ନଗର ଉନ୍ନୟନ	2215- ପି-ଏସ୍.ପି-02-796-2940-ନିର୍ମଳ ଭାରତ ଅଭିଯାନ	-10.61	-3.88
7	13- ଗୃହ ଓ ନଗର ଉନ୍ନୟନ	2217-ପି-ଏସ୍.ପି -05-191-2916-ଜାତୀୟ ସହରାଞ୍ଚଳ ଜୀବିକା ମିଶନ	-0.89	-5.15
8	13- ଗୃହ ଓ ନଗର ଉନ୍ନୟନ	2251- ଏନ୍.ପି -00-090-0651-ଗୃହନିର୍ମାଣ ଓ ନଗର ଉନ୍ନୟନ ବିଭାଗ	0.00	-4.94
9	13- ଗୃହ ଓ ନଗର ଉନ୍ନୟନ	3604- ଏନ୍.ପି -00-192-3051-ଚତୁର୍ଥ ରାଜ୍ୟ ଅର୍ଥ କମିଶନଙ୍କ ଅଧିନରେ କ୍ଷତିପୂରଣ ଓ ନିର୍ଦ୍ଧାରଣ	48.98	-1.52
10	20- ଜଳ ସମ୍ପଦ	2702- ଏନ୍.ପି -01-800-0851-ରକ୍ଷଣାବେକ୍ଷଣ ଓ ମରାମତି	-2.37	-1.19
11	20- ଜଳ ସମ୍ପଦ	4700-ପି-ଏସ୍.ପି -15-789-3167-ନାବାର୍ତ୍ତ ନିଧି ଅଧିନସ୍ଥ ଏଆଇବିପି	-13.94	-5.06
12	20- ଜଳ ସମ୍ପଦ	4700-ପି-ଏସ୍.ପି -16-796-2160-ବୃତ୍ତିତ ଜଳସେଚନ ସୁବିଧା କାର୍ଯ୍ୟକ୍ରମ (ଏଆଇବିପି)	67.52	-1.49
13	20- ଜଳ ସମ୍ପଦ	4700-ପି-ଏସ୍.ପି -19-789-2954- ଏଆଇବିପି ପ୍ରକଳ୍ପ ଅଧିନସ୍ଥ ସିଏଡି ଓ ଡରୁଏମ୍ କାର୍ଯ୍ୟ	-0.30	-2.70
14	20- ଜଳ ସମ୍ପଦ	4700-ପି-ଏସ୍.ପି -19-796-2954- ଏଆଇବିପି ପ୍ରକଳ୍ପ ଅଧିନସ୍ଥ ସିଏଡି ଓ ଡରୁଏମ୍ କାର୍ଯ୍ୟ	-0.13	-1.87
15	20- ଜଳ ସମ୍ପଦ	4700-ପି-ଏସ୍.ପି -19-800-2954- ଏଆଇବିପି ପ୍ରକଳ୍ପ ଅଧିନସ୍ଥ ସିଏଡି ଓ ଡରୁଏମ୍ କାର୍ଯ୍ୟ	-0.41	-3.54
16	20- ଜଳ ସମ୍ପଦ	4701-ପି-ଏସ୍.ପି -53-800-2160-ଏଆଇବିପି	15.40	-1.09
17	20- ଜଳ ସମ୍ପଦ	4701-ପି-ଏସ୍.ପି -80-800-2345-ମଧ୍ୟମ ଜଳସେଚନ ପାଇଁ ଅନ୍ୟ ଯୋଜନା କାର୍ଯ୍ୟକ୍ରମ	-41.53	-5.14
18	20- ଜଳ ସମ୍ପଦ	4702-ପି-ଏସ୍.ପି -00-789-2624- ରାଜ୍ୟ ଯୋଜନା ଅଧିନରେ ବୃହତ୍ ଉତ୍ତୋଳନ ଜଳସେଚନ ପରିଯୋଜନା	5.94	-5.44
19	20- ଜଳ ସମ୍ପଦ	4711-ପି-ଏସ୍.ପି -03-789-2955- ଜଳ ନିକାଶ ଉନ୍ନତି କାର୍ଯ୍ୟକ୍ରମ (ଡିଆଇପି)	1.27	-5.00
20	36- ମହିଳା ଓ ଶିଶୁ ବିକାଶ	2235-ପି-ଏସ୍.ପି -02-796-2678-ଗର୍ଭବତୀ ମହିଳାଙ୍କ ପାଇଁ ସର୍ଭିମୂଲକ ନଗଦ ସ୍ଥାନାନ୍ତର	6.30	-6.30
21	2049- ସୁଧ ଦେୟ	2049- ଏନ୍.ପି -04-101-1977- ବାହ୍ୟ ରଣ	6.08	-6.50
			72.06	-83.99
22	7- ପୂର୍ତ୍ତ	2059- ଏନ୍.ପି -80-001-0127-ମୂଖ୍ୟ ଯତ୍ନ, ସ୍ୱତନ୍ତ୍ର ଓ କୋଠାଘର-କାର୍ଯ୍ୟାଳୟ ପ୍ରତିଷ୍ଠା	-0.03	1.71
23	10- ବିଦ୍ୟାଳୟ ଓ ଗଣ ଶିକ୍ଷା	2202- ଏନ୍.ପି -01-101-2978- ଶିକ୍ଷା ସହାୟକ କ୍ୟାଡରରୁ ଜିଲ୍ଲା	-0.42	3.20

କ୍ର.ସଂ.	ଅନୁଦାନ ସଂଖ୍ୟା/ ନାମ	ବିଶଦ ବିବରଣୀ	ପର୍ଯ୍ୟବସିତ	ରୁଚାନ୍ତ ଅଧିକ (+) / ସମ୍ପର୍କ (-)
		ପରିଷଦ କ୍ୟାଡର ପ୍ରାଥମିକ ବିଦ୍ୟାଳୟ ଶିକ୍ଷକଙ୍କୁ ସ୍ଥାନାନ୍ତରଣ		
24	13- ଗୃହ ଓ ନଗର ଉନ୍ନୟନ	2215-ପି-ଏସ୍‌ପି -02-105-2940-ନିର୍ମଳ ଭାରତ ଅଭିଯାନ	-45.75	6.10
25	13- ଗୃହ ଓ ନଗର ଉନ୍ନୟନ	2215-ପି-ଏସ୍‌ପି -02-789-2940-ନିର୍ମଳ ଭାରତ ଅଭିଯାନ	-12.38	1.65
26	13- ଗୃହ ଓ ନଗର ଉନ୍ନୟନ	2217-ପି-ଏସ୍‌ପି -05-789-3122- ପ୍ରଧାନ ମନ୍ତ୍ରୀ ଆବାସ ଯୋଜନା (ପିଏମଏସ୍‌ଆଇ)	-25.60	3.30
27	20- ଜଳ ସମ୍ପଦ	4700-ପି-ଏସ୍‌ପି -15-001-2160- ଏଆଇବିପି	-1.66	1.27
28	20- ଜଳ ସମ୍ପଦ	4700-ପି-ଏସ୍‌ପି -16-800-2160- ଏଆଇବିପି	27.10	2.32
29	20- ଜଳ ସମ୍ପଦ	4702-ପି-ଏସ୍‌ପି -00-800-2624- ରାଜ୍ୟ ଯୋଜନା ଅଧିନସ୍ଥ ଚୁକ୍ତି, ଉଠା ଜଳସେଚନ ପ୍ରକଳ୍ପ	48.81	5.45
30	20- ଜଳ ସମ୍ପଦ	4711-ପି-ଏସ୍‌ପି -03-103-2955- ଡିଆଇପି	21.44	5.03
31	36- ମହିଳା ଓ ଶିଶୁ ବିକାଶ	2235-ପି-ଏସ୍‌ପି -02-796-0731- ସମନ୍ୱିତ ଶିଶୁ ବିକାଶ ସେବା ଯୋଜନା	-6.30	6.42
32	6003- ଆଭ୍ୟନ୍ତରୀଣ ଦେୟ	6003- ଏନ୍‌ପି -00-111-1195-ରଣ	54.31	56.73
			59.52	93.18

ଉତ୍ସ: ମାସିକ ବିନିଯୋଗ ହିସାବ, ମାର୍ଚ୍ଚ 2017(ଏସ୍), ଓଡ଼ିଶା ସରକାର

ପରିଶିଷ୍ଟ – 2.6

(ଦ୍ରଷ୍ଟବ୍ୟ ଅନୁକ୍ରମ 2.3.8)

2016-17 ବର୍ଷ ମଧ୍ୟରେ ମୂଳ ବ୍ୟବସ୍ଥାର ଶତ ପ୍ରତିଶତ ପ୍ରତ୍ୟାପଣ ବିବରଣ

(10 କୋଟି ଟଙ୍କା କିମ୍ବା ତଦୁର୍ଦ୍ଧ୍ୱ ପ୍ରତିକ୍ଷେତ୍ରରେ)

କ୍ର. ସଂ.	ଅନୁଦାନ ବିନିଯୋଗର ସଂଖ୍ୟା ଓ ନାମ	ଯୋଜନାର ନାମ (ହିସାବ ଶୀର୍ଷ)	ପ୍ରତ୍ୟାପଣର ପରିମାଣ (କୋଟି ଟଙ୍କାରେ)	ପ୍ରତ୍ୟାପଣର ପ୍ରତିଶତ	ପ୍ରତ୍ୟାପଣର କାରଣ
1	3-ରାଜସ୍ୱ ଏବଂ ବିପର୍ଯ୍ୟୟ ପରିଚାଳନା	2245-ଏନ୍‌ପି-01-800-1021- ଅନ୍ୟାନ୍ୟ ସହାୟତା ଉପାୟ	12.57	100	ପ୍ରତ୍ୟାପଣର କାରଣ ଦର୍ଶାଯାଇ ନାହିଁ
2	3-ରାଜସ୍ୱ ଏବଂ ବିପର୍ଯ୍ୟୟ ପରିଚାଳନା	2245- ଏନ୍‌ପି -02-193-2797- ସହାୟତା, ମରାମତି ଏବଂ ପୁନରୁଦ୍ଧାର ପାଇଁ ସହାୟକ ଅନୁଦାନ	12.00	100	କୌଣସି କାରଣ ନ ଦର୍ଶାଇ ସମଗ୍ର ରାଶି ଫେରସ୍ତ ହୋଇଥିଲା
3	3-ରାଜସ୍ୱ ଏବଂ ବିପର୍ଯ୍ୟୟ ପରିଚାଳନା	2245-ଏନ୍‌ପି-80-800-0836- ଅନ୍ୟ କାମ ପାଇଁ ମୁଣ୍ଡା ବ୍ୟବସ୍ଥା	588.75	100	ରାଶି ଫେରସ୍ତ ହେବାର କାରଣ ସୂଚାଯାଇନଥିଲା
4	3-ରାଜସ୍ୱ ଏବଂ ବିପର୍ଯ୍ୟୟ ପରିଚାଳନା	2245-ଏସ୍‌ପି-ଏସ୍‌ଏସ୍-02-193-2192- ଜାତୀୟ ବାତ୍ୟା ଲଘୁକରଣ କାର୍ଯ୍ୟ ପାଇଁ ବିଶ୍ୱ ବ୍ୟାଙ୍କ ସହାୟତା ଇଏପି	31.72	100	ରାଶି ଫେରସ୍ତ ହେବାର କାରଣ ସୂଚାଯାଇନଥିଲା
5	3-ରାଜସ୍ୱ ଏବଂ ବିପର୍ଯ୍ୟୟ ପରିଚାଳନା	2245-ଏସ୍‌ପି-ଏସ୍‌ଏସ୍-02-796-2192- ଜାତୀୟ ବାତ୍ୟା ଲଘୁକରଣ କାର୍ଯ୍ୟ ପାଇଁ ବିଶ୍ୱ ବ୍ୟାଙ୍କ ସହାୟତା ଇଏପି	11.96	100	ରାଶି ଫେରସ୍ତ ହେବାର କାରଣ ସୂଚାଯାଇନଥିଲା
6	5-ଅର୍ଥ	2075-ଏନ୍‌ପି-00-800-2897- ଜମାକାରୀଙ୍କ ସାଥୀ ସୁରକ୍ଷା ନିହିତ ପାଣ୍ଠି	300.00	100	ଅର୍ଥ ବିନିଯୋଗ ନ ହେବାରୁ ସମଗ୍ର ବ୍ୟବସ୍ଥାକୁ ଫେରସ୍ତ
7	5-ଅର୍ଥ	7615-ଏନ୍‌ପି-200-0825-ପିଏସ୍‌ସୁ ନିଗମ/ ବିକାଶ ପ୍ରାଧିକରଣ ଏବଂ ଅନ୍ୟାନ୍ୟ ସଂଗଠନ ମାନଙ୍କ ପ୍ରତ୍ୟାଭୂତି ରଣ (କେବଳ ମୂଳ କମା) ବାବଦକୁ ଓଡ଼ିଶା ମାଧ୍ୟମରେ ଅର୍ଥ ପ୍ରଦାନ	25.00	100	ବ୍ୟାଙ୍କ / ଅର୍ଥକ ଅନୁଷ୍ଠାନକୁ ଅର୍ଥ ବିନିଯୋଗ ହେବାର ଓଡ଼ିଶା ପ୍ରସ୍ତାବ ନ ପାଇବା ହେତୁ ସମଗ୍ର ରାଶି ଫେରସ୍ତ ହୋଇଥିଲା
8	12-ସ୍ୱାସ୍ଥ୍ୟ ଓ ପରିବାର କଲ୍ୟାଣ	2210-ସିପି-ଡିଏସ୍-06-101-0957-ଜାତୀୟ ମ୍ୟାଲେରିଆ ନିରାକରଣ ଯୋଜନା	30.00	100	କୌଣସି କାରଣ ନଦର୍ଶାଇ ସମଗ୍ର ରାଶି ଫେରସ୍ତ ହୋଇଥିଲା
9	13- ଗୃହ ନିର୍ମାଣ ଓ ନଗର ଉନ୍ନୟନ	4217-ଏସ୍‌ପି-ଏସ୍‌ଏସ୍-60-789-3123- ଅଭିନବ ପୌର ଅର୍ଥ ଯୋଗାଣ ସୁବିଧା (ଏଡିବି ସହାୟତା)-ଇଏପି	14.03	100	ଖର୍ଚ୍ଚର ଅନୁପୂରକ ବିବରଣୀ ଅନୁଯାୟୀ ସମଗ୍ର ରାଶି ଅନ୍ୟ ଶୀର୍ଷକୁ ସ୍ଥାନାନ୍ତର କରାଗଲା
10	13- ଗୃହ ନିର୍ମାଣ ଓ ନଗର ଉନ୍ନୟନ	4217-ଏସ୍‌ପି-ଏସ୍‌ଏସ୍-60-796-3123- ଅଭିନବ ପୌର ଅର୍ଥ ଯୋଗାଣ ସୁବିଧା (ଏଡିବି ସହାୟତା)-ଇଏପି	19.13	100	ଖର୍ଚ୍ଚର ଅନୁପୂରକ ବିବରଣୀ ଅନୁଯାୟୀ ସମଗ୍ର ରାଶି ଅନ୍ୟ ଶୀର୍ଷକୁ ସ୍ଥାନାନ୍ତର କରାଗଲା
11	13- ଗୃହ ନିର୍ମାଣ ଓ ନଗର ଉନ୍ନୟନ	4217-ଏସ୍‌ପି-ଏସ୍‌ଏସ୍-60-800-3123- ଅଭିନବ ପୌର ଅର୍ଥ ଯୋଗାଣ ସୁବିଧା (ଏଡିବି ସହାୟତା)-ଇଏପି	51.85	100	ଖର୍ଚ୍ଚର ଅନୁପୂରକ ବିବରଣୀ ଅନୁଯାୟୀ ସମଗ୍ର ରାଶି ଅନ୍ୟ ଶୀର୍ଷକୁ ସ୍ଥାନାନ୍ତର କରାଗଲା
12	16- ଯୋଜନା ଓ ସଂଯୋଜନ	5475-ଏସ୍‌ପି-ଏସ୍‌ଏସ୍-00-800-3172- ଗ୍ରାମୀଣ ଅପହସ୍ତ ପଛୁଆ ଅଞ୍ଚଳ ଗୁଡ଼ିକ ସରକାରୀ ଓ ଘରୋଇ (ପିପିପି) ଭାଗିଦାରୀରେ ସ୍ୱାସ୍ଥ୍ୟ ସେବା ସୁବିଧା ପାଇଁ ନିଧି	15.00	100	ଭିଜିଏଫ୍ ଅଧିନସ୍ଥ ସ୍ୱାସ୍ଥ୍ୟ ଯତ୍ନ ସୁବିଧା ଭାଗିଦାରୀ ମାଧ୍ୟମରେ ଅର୍ଥ ବିନିଯୋଗ ନ ହେବା ହେତୁ ସମଗ୍ର ରାଶି ଫେରସ୍ତ ହୋଇଥିଲା
13	17- ପଞ୍ଚାୟତି ରାଜ	2515-ଏସ୍‌ପି-ଡିଏସ୍-00-800-2945- ରାଜ୍ୟ ଗାନ୍ଧୀ ପଞ୍ଚାୟତ ସଶକ୍ତୀକରଣ ଯୋଜନା (ଆରଜିପିଏସ୍‌ଝାଲ)	11.56	100	କୌଣସି କାରଣ ବିନା ସମଗ୍ର ରାଶି ଫେରସ୍ତ ହୋଇଥିଲା
14	20- ଜଳ ସମ୍ପଦ	2700- ଏନ୍‌ପି -11-101-0239- ବନ୍ଧ ଅନ୍ତରସ୍ଥ କାର୍ଯ୍ୟ-ପରିଚାଳନା	12.55	100	ସମ୍ପାଦକଙ୍କୁ ଉପରେ ନିର୍ମାଣ କାର୍ଯ୍ୟ, ମୁଖ୍ୟତଃ ଏବଂ ଘାଟି ପ୍ରବନ୍ଧକ, ଖ୍ୟାତିଗୁଣ ଅଧିନକୁ ହସ୍ତାନ୍ତର ନ ହେବା ହେତୁ ସମଗ୍ର ରାଶି ଫେରସ୍ତ ହୋଇଥିଲା ।

କ୍ର. ସଂ.	ଅନୁଦାନ ବିନିଯୋଗର ସଂଖ୍ୟା ଓ ନାମ	ଯୋଜନାର ନାମ (ହିସାବ ଶୀର୍ଷ)	ପ୍ରତ୍ୟାପିତର ପରିମାଣ (କୋଟି ଟଙ୍କାରେ)	ପ୍ରତ୍ୟାପିତର ପ୍ରତିଶତ	ପ୍ରତ୍ୟାପିତର କାରଣ
15	20- ଜଳ ସମ୍ପଦ	4700-ଏସ୍ପି-ଏସ୍ଏସ୍-14-789-3167-ଏଆଇବିପି ଅଧିନସ୍ଥ ନାଗାର୍ଡ ନିଧି	10.00	100	ପଦ ପୂରଣ ନ ହେବା, କାର୍ଯ୍ୟ ସଂପାଦନର ବିଳମ୍ବ ହେବା, ନିବିଦ ରୂପାନ୍ତ ନ ହେବା ଏବଂ ଭୁଲି ଅଧିଗ୍ରହଣରେ ବିଳମ୍ବ ହେତୁ ସମଗ୍ର ରାଶି ଫେରସ୍ତ ହୋଇଥିଲା ।
16	20- ଜଳ ସମ୍ପଦ	4700-ଏସ୍ପି-ଏସ୍ଏସ୍-15-789-2954-ଏଆଇବିପି ପ୍ରକଳ୍ପରେ ସିଏଡି ଓ ଡବ୍ଲୁଏମ୍	15.00	100	ପଦ ପୂରଣ ନ ହେବା, କାର୍ଯ୍ୟ ସଂପାଦନର ବିଳମ୍ବ ହେବା, ନିବିଦ ରୂପାନ୍ତ ନ ହେବା ଏବଂ ଭୁଲି ଅଧିଗ୍ରହଣରେ ବିଳମ୍ବ ହେତୁ ସମଗ୍ର ରାଶି ଫେରସ୍ତ ହୋଇଥିଲା ।
17	20- ଜଳ ସମ୍ପଦ	4700-ଏସ୍ପି-ଏସ୍ଏସ୍-15-796-2954-ଏଆଇବିପି ପ୍ରକଳ୍ପରେ ସିଏଡି ଓ ଡବ୍ଲୁଏମ୍	18.00	100	ପଦ ପୂରଣ ନ ହେବା, କାର୍ଯ୍ୟ ସଂପାଦନର ବିଳମ୍ବ ହେବା, ନିବିଦ ରୂପାନ୍ତ ନ ହେବା ଏବଂ ଭୁଲି ଅଧିଗ୍ରହଣରେ ବିଳମ୍ବ ହେତୁ ସମଗ୍ର ରାଶି ଫେରସ୍ତ ହୋଇଥିଲା ।
18	20- ଜଳ ସମ୍ପଦ	4700-ଏସ୍ପି-ଏସ୍ଏସ୍-15-796-3167-ଏଆଇବିପି ଅଧିନସ୍ଥ ନାଗାର୍ଡ ନିଧି	38.00	100	ପଦ ପୂରଣ ନ ହେବା, କାର୍ଯ୍ୟ ସଂପାଦନର ବିଳମ୍ବ ହେବା, ନିବିଦ ରୂପାନ୍ତ ନ ହେବା ଏବଂ ଭୁଲି ଅଧିଗ୍ରହଣରେ ବିଳମ୍ବ ହେତୁ ସମଗ୍ର ରାଶି ଫେରସ୍ତ ହୋଇଥିଲା ।
19	20- ଜଳ ସମ୍ପଦ	4700-ଏସ୍ପି-ଏସ୍ଏସ୍-15-800-3167-ଏଆଇବିପି ଅଧିନସ୍ଥ ନାଗାର୍ଡ ନିଧି	43.00	100	ପଦ ପୂରଣ ନ ହେବା, କାର୍ଯ୍ୟ ସଂପାଦନର ବିଳମ୍ବ ହେବା, ନିବିଦ ରୂପାନ୍ତ ନ ହେବା ଏବଂ ଭୁଲି ଅଧିଗ୍ରହଣରେ ବିଳମ୍ବ ହେତୁ ସମଗ୍ର ରାଶି ଫେରସ୍ତ ହୋଇଥିଲା ।
20	23- କୃଷି ଓ କୃଷକ ସଶକ୍ତୀକରଣ	6401-ଏସ୍ପି-ଏସ୍ଏସ୍-00-103-2981-ଓଡ଼ିଶା ଆଗ୍ରୋ ଶିକ୍ଷା ନିଗମ ଲିମିଟେଡ୍ ପାଇଁ କର୍ପସ ପାଣ୍ଠି	30.00	100	ଓଏଆଇସି ଦ୍ୱାରା ବିହନର ଉତ୍ପାଦନ ଏବଂ ଗୁଣାତ୍ମକ ଯୋଜନା ସାମଗ୍ରୀ ଚାଲୁ ବନ୍ଦ ହେବା ହେତୁ ସମଗ୍ର ରାଶି ଫେରସ୍ତ ହୋଇଥିଲା ।
21	23- କୃଷି ଓ କୃଷକ ସଶକ୍ତୀକରଣ	6401-ଏସ୍ପି-ଏସ୍ଏସ୍-00-103-3055-ଓଡ଼ିଶା କାଲୁ ଉନ୍ନୟନ ନିଗମ ଲିମିଟେଡ୍ ପାଇଁ କର୍ପସ ପାଣ୍ଠି	10.00	100	ଓଏଆଇସି ଦ୍ୱାରା ବିହନର ଉତ୍ପାଦନ ଏବଂ ଗୁଣାତ୍ମକ ଯୋଜନା ସାମଗ୍ରୀ ଚାଲୁ ବନ୍ଦ ହେବା ହେତୁ ସମଗ୍ର ରାଶି ଫେରସ୍ତ ହୋଇଥିଲା ।
22	28- ଗ୍ରାମ୍ୟ ବିକାଶ	4215-ଏସ୍ପି-ଡିଏସ୍-01-102-2161-ଗ୍ରାମାଞ୍ଚଳ ଭିତ୍ତିଭୂମି ବିକାଶ ପାଣ୍ଠି	60.00	100	ପ୍ରକୃତ ଆବଶ୍ୟକତା ଅନୁଯାୟୀ ସମଗ୍ର ରାଶି ଫେରସ୍ତ ହୋଇଥିଲା ।
23	28- ଗ୍ରାମ୍ୟ ବିକାଶ	4215-ଏସ୍ପି-ଡିଏସ୍-01-796-2161-ଗ୍ରାମାଞ୍ଚଳ ଭିତ୍ତିଭୂମି ବିକାଶ ପାଣ୍ଠି	23.00	100	ପ୍ରକୃତ ଆବଶ୍ୟକତା ଅନୁଯାୟୀ ସମଗ୍ର ରାଶି ଫେରସ୍ତ ହୋଇଥିଲା ।
24	30- ଶକ୍ତି	4801-ଏସ୍ପି-ଏସ୍ଏସ୍-05-800-3101-ଗ୍ରାମ ପଞ୍ଚାୟତ ସ୍ତରରେ ଇଣ୍ଟରନେଟ୍ ସଂଯୋଗକରଣ ପାଇଁ ଅସ୍ତିକାଳ ଫାଇବର ପଛଟି	15.00	100	କୌଣସି କାରଣ ନ ଦର୍ଶାଇ ସମଗ୍ର ରାଶି ଫେରସ୍ତ ହୋଇଥିଲା ।
25	30- ଶକ୍ତି	6801-ଏସ୍ପି-ଏସ୍ଏସ୍--00-205-3103-ଓଡ଼ିଶା ଗ୍ରାମ୍ୟନିଗମ ପଛଟି ଉନ୍ନତିକରଣ ପ୍ରକଳ୍ପ-ଜେଆଇସିଏ-ଇଏପି	100.00	100	ବିଭାଗର ନଗଦ ପରିଚାଳନା ପଛଟି ଆରମ୍ଭ ହେତୁ ସମଗ୍ର ରାଶି ଫେରସ୍ତ ହୋଇଥିଲା ।
26	31- ହସ୍ତଚକ୍ର, ବ୍ୟୟନ ଓ ହସ୍ତଶିଳ୍ପ	6851-ଏସ୍ପି-ଡିଏସ୍-195-3116-ଓଡ଼ିଶା କାରିଗରୀ କୌଶଳ ଉନ୍ନୟନ ଏବଂ ଗ୍ରାମ୍ୟ ନିୟୋଜନ (ଉଚ୍ଚର୍ଷ)- ବିଶ୍ୱ ବ୍ୟାଙ୍କ (ଇଏପି)	70.00	100	ବିଶ୍ୱ ବ୍ୟାଙ୍କ ଠାରୁ ପାଣ୍ଠି ପ୍ରାପ୍ତ ନହେବାରୁ ସମଗ୍ର ରାଶି ଫେରସ୍ତ ହୋଇଥିଲା ।
27	33- ମହ୍ୟ ଓ ପଶୁ ସମ୍ପଦ ବିକାଶ	2405-ଏସ୍ପି-ଏସ୍ଏସ୍--00-103-3160-ନାଲ ବିପୁର ପୂର୍ଣ୍ଣାଙ୍ଗ ଉନ୍ନୟନ ଏବଂ ମହ୍ୟର ପରିଚାଳନା	10.50	100	କମ୍ ଆବଶ୍ୟକତା ହେତୁ ସମଗ୍ର ରାଶି ଫେରସ୍ତ ହୋଇଥିଲା । ପରନ୍ତୁ କମ୍ ଆବଶ୍ୟକତାର କାରଣ ସୂଚାଯାଇନଥିଲା ।
28	33- ମହ୍ୟ ଓ ପଶୁ ସମ୍ପଦ ବିକାଶ	4404-ଏସ୍ପି-ଏସ୍ଏସ୍-00-102-2161-ଗ୍ରାମ୍ୟ ଭିତ୍ତିଭୂମି ଉନ୍ନୟନ ପାଣ୍ଠି (ଆରଆଇଡିଏମ୍)	30.00	100	ସମଗ୍ର ରାଶି ଫେରସ୍ତ ହେବାର କାରଣ ସୂଚାଯାଇ ନାହିଁ ।
29	33- ମହ୍ୟ ଓ ପଶୁ ସମ୍ପଦ ବିକାଶ	4404-ଏସ୍ପି-ଏସ୍ଏସ୍--00-796-2161-ଗ୍ରାମ୍ୟ ଭିତ୍ତିଭୂମି ଉନ୍ନୟନ ପାଣ୍ଠି (ଆରଆଇଡିଏମ୍)	11.50	100	ସମଗ୍ର ରାଶି ଫେରସ୍ତ ହେବାର କାରଣ ସୂଚାଯାଇ ନାହିଁ ।
30	34- ସମବାୟ	4425-ଏସ୍ପି-ଏସ୍ଏସ୍-00-107-3161-ଓୟାରହାରସି ଭିତ୍ତିଭୂମି ପାଣ୍ଠି	60.00	100	ସରକାରଙ୍କ ନିଷ୍ପତ୍ତି ଅନୁସାରେ ସମଗ୍ର ରାଶି ଫେରସ୍ତ ହୋଇଥିଲା ।
31	34- ସମବାୟ	4425-ଏସ୍ପି-ଏସ୍ଏସ୍-00-789-3161-ଓୟାରହାରସି ଭିତ୍ତିଭୂମି ପାଣ୍ଠି	17.00	100	ସରକାରଙ୍କ ନିଷ୍ପତ୍ତି ଅନୁସାରେ ସମଗ୍ର ରାଶି ଫେରସ୍ତ ହୋଇଥିଲା ।

କ୍ର. ସଂ.	ଅନୁଦାନ ବିନିଯୋଗର ସଂଖ୍ୟା ଓ ନାମ	ଯୋଜନାର ନାମ (ହିସାବ ଶୀର୍ଷ)	ପ୍ରତ୍ୟାପିଣର ପରିମାଣ (କୋଟି ଟଙ୍କାରେ)	ପ୍ରତ୍ୟାପିଣର ପ୍ରତିଶତ	ପ୍ରତ୍ୟାପିଣର କାରଣ
32	34- ସମବାୟ	4425-ଏସ୍‌ପି-ଏସ୍‌ଏସ୍-00-796-3161- ଓଝାରହାରସିଂ ଭିଭିଭୁମି ପାଣ୍ଠି	23.00	100	ସରକାରଙ୍କ ନିଷ୍ପତ୍ତି ଅନୁସାରେ ସମଗ୍ର ରାଶି ଫେରସ୍ତ ହୋଇଥିଲା
33	38-ଉଚ୍ଚ ଶିକ୍ଷା	2202-ଏସ୍‌ପି-ଏସ୍‌ଏସ୍-03-102-3111- ଓଡ଼ିଶାର ଉଚ୍ଚ ଶିକ୍ଷାର ସଶକ୍ତୀକରଣ (ବିଶ୍ୱ ବ୍ୟାଙ୍କ)-ଇଏପି	30.00	100	ସହାୟତା ପ୍ରାପ୍ତି ନ ହେବା ଯୋଗୁଁ ସମଗ୍ର ରାଶି ଫେରସ୍ତ ହୋଇଥିଲା
34	38-ଉଚ୍ଚ ଶିକ୍ଷା	2202-ଏସ୍‌ପି-ଏସ୍‌ଏସ୍-03-104-3111- ଓଡ଼ିଶାର ଉଚ୍ଚ ଶିକ୍ଷାର ସଶକ୍ତୀକରଣ (ବିଶ୍ୱ ବ୍ୟାଙ୍କ)-ଇଏପି	18.00	100	ସହାୟତା ପ୍ରାପ୍ତି ନ ହେବା ଯୋଗୁଁ ସମଗ୍ର ରାଶି ଫେରସ୍ତ ହୋଇଥିଲା
35	40-ଅଣ୍ଡ, କ୍ଷୁଦ୍ର ଓ ମଧ୍ୟମ ଉଦ୍ୟୋଗ	2851-ଏସ୍‌ପି-ଡିଏସ୍‌-00-102-2334- ଅଣ୍ଡ, କ୍ଷୁଦ୍ର ଓ ମଧ୍ୟମ ଶିଳ୍ପ ପାଇଁ ଅନୁଦାନ/ ସହାୟତା	10.00	100	ଇଏସ୍‌ସି ଦ୍ୱାରା ଯୋଜନା ଅନୁମୋଦିତ ନହେବା ଯୋଗୁଁ ସମଗ୍ର ରାଶି ଫେରସ୍ତ ହୋଇଥିଲା ।
36	40-ଅଣ୍ଡ, କ୍ଷୁଦ୍ର ଓ ମଧ୍ୟମ ଉଦ୍ୟୋଗ	5475-ଏସ୍‌ପି-ଡିଏସ୍‌-800-2200- ଓଡ଼ିଶାର କ୍ଷୀରଚ୍ୟ ପାଇଁ ଭେନ୍‌ଚର ପୁଞ୍ଜି ପାଣ୍ଠି	10.00	100	ଖର୍ଚ୍ଚର ଅନୁପୂରକ ବିବରଣୀ ଅନୁସାରେ ସମଗ୍ର ରାଶି ଫେରସ୍ତ ହୋଇଥିଲା
ମୋଟ			1,788.12		

ଉତ୍ସ: 2016-17 ବର୍ଷର ବିନିଯୋଗ ହିସାବ, ଓଡ଼ିଶା ସରକାରଙ୍କ ମାସିକ ବିନିଯୋଗ ହିସାବ, ମାର୍ଚ୍ଚ 2017(ଏସ୍)

ପରିଶିଷ୍ଟ – 2.7

(ଦ୍ରଷ୍ଟବ୍ୟ ଅନୁଚ୍ଛେଦ 2.3.10)

2016-17 ବର୍ଷରେ ଫେରସ୍ତ ହୋଇନଥିବା ଏକ କୋଟି ଟଙ୍କା ଓ ତତୋଧିକ ସଞ୍ଚୟ ରାଶିକୁ ଦର୍ଶାଉଥିବା ବିବରଣୀ

(କୋଟି ଟଙ୍କାରେ)

କ୍ର.ସଂ.	ଅନୁଦାନ/ ବିନିଯୋଗର ସଂଖ୍ୟା ଓ ନାମ	ମୋଟ ବ୍ୟୟ	ସଞ୍ଚୟ	ପ୍ରତ୍ୟାପଣ	ଫେରସ୍ତ ହେବାକୁ ଥିବା ସଞ୍ଚୟ ରାଶି
(1)	(2)	(3)	(4)	(5)	(6)
ରାଜସ୍ୱ (ନିର୍ଦ୍ଦେଶିତ)					
1	2049- ସୁଧ ଦେୟ	4,650.00	614.57	608.07	6.50
ରାଜସ୍ୱ (ଅନୁମୋଦିତ)					
2	1- ଗୃହ	3,577.00	289.00	270.51	18.49
3	3- ରାଜସ୍ୱ ଏବଂ ବିପର୍ଯ୍ୟୟ ପରିଚାଳନା	5,123.59	1,889.79	1,888.35	1.44
4	5- ଅର୍ଥ	11,539.39	4,431.05	4,416.48	14.57
5	6-ବାଣିଜ୍ୟ	67.69	7.34	4.86	2.48
6	10- ବିଦ୍ୟାଳୟ ଓ ଗଣ ଶିକ୍ଷା	11,364.03	1,637.59	1,636.46	1.13
7	13- ଗୃହ ନିର୍ମାଣ ଓ ନଗର ଉନ୍ନୟନ	2,934.98	450.85	436.40	14.45
8	20- ଜଳ ସମ୍ପଦ	2,070.10	129.86	110.12	19.74
9	22- ଜଙ୍ଗଲ ଓ ପରିବେଶ	649.74	65.91	64.49	1.42
10	28- ଗ୍ରାମ୍ୟ ଉନ୍ନୟନ	3,218.53	245.77	242.87	2.90
11	37- ବୈଦ୍ୟୁତିକ ଓ ସୂଚନା ପ୍ରଯୁକ୍ତି	130.70	19.46	17.00	2.46
12	38- ଉଚ୍ଚ ଶିକ୍ଷା	2,187.20	283.30	279.77	3.53
13	41- ସମାଜିକ ସୁରକ୍ଷା ଓ ଭିନ୍ନଶ୍ରମ ସଶିଳ୍ପକରଣ	2,005.85	263.81	48.82	214.99
ମୋଟ ରାଜସ୍ୱ		49,518.80	10,328.30	10,024.20	304.10
ପୁଞ୍ଜି (ନିର୍ଦ୍ଦେଶିତ)					
14	20- ଜଳ ସମ୍ପଦ	15.84	5.33	3.18	2.15
ପୁଞ୍ଜି (ଅନୁମୋଦିତ)					
15	5-ଅର୍ଥ	161.35	55.81	36.49	19.32
16	20-ଜଳ ସମ୍ପଦ	5,897.95	99.82	85.29	14.53
17	40-ଅଣୁ, କ୍ଷୁଦ୍ର ଓ ମଧ୍ୟ ଉଦ୍ୟୋଗ	20.00	12.95	10.00	2.95
ମୋଟ ପୁଞ୍ଜି		6,095.14	173.91	134.96	38.95
ସର୍ବମୋଟ		55,613.94	10,502.21	10,159.16	343.05

ଉତ୍ସ: 2016-17 ର ବିନିଯୋଗ ହିସାବ, ଓଡ଼ିଶା ସରକାର

ପରିଶିଷ୍ଟ – 2.8

(ଦ୍ରଷ୍ଟବ୍ୟ ଅନୁକ୍ରମ 2.3.10)

ଅନୁଦାନ/ ମୁଖ୍ୟ ଶୀର୍ଷାନୁସାରେ 31 ମାର୍ଚ୍ଚ 2017 ରେ 10 କୋଟି ଟଙ୍କାରୁ ଉର୍ଦ୍ଧ୍ୱ ଏବଂ ମୂଳ ବ୍ୟୟରୁ 20 ପ୍ରତିଶତରୁ ଉର୍ଦ୍ଧ୍ୱ ପାଣ୍ଠି ସମର୍ପଣମାମଲାର ବିବରଣୀ

କ୍ର.ସଂ.	ଅନୁଦାନ ସଂଖ୍ୟା	ହିସାବର ମୁଖ୍ୟ ଶୀର୍ଷ	ମୋଟ ବ୍ୟୟ (ଓ+ଏସ) (କୋଟି ଟଙ୍କାରେ)	ସମର୍ପିତ ରାଶି (କୋଟି ଟଙ୍କାରେ)	ପ୍ରତିଶତ
(1)	(2)	(3)	(4)	(5)	(6)
1	1	4059- ସାର୍ବଜନିକ କାର୍ଯ୍ୟରେ ପୁଞ୍ଜିଗତ ବ୍ୟୟ	192.48	65.99	34.28
2	3	2052- ସଚିବାଳୟ -ସାଧାରଣ ସେବା	64.91	16.85	25.96
3		2245- ପ୍ରାକୃତିକ ବିପର୍ଯ୍ୟୟ ନିମିତ୍ତ ସହାୟତା	4,319.40	1,773.74	41.06
4		2506- ଭୁ ସଂସ୍କାର	35.69	11.02	30.88
5		3454- ଜନଗଣନା ସର୍ବେକ୍ଷଣ ଓ ପରିସଂଖ୍ୟାନ	16.00	10.95	68.44
6		4059- ସାର୍ବଜନିକ କାର୍ଯ୍ୟରେ ପୁଞ୍ଜିଗତ ବ୍ୟୟ	56.00	12.30	21.96
7	5	2071-ସେବା ନିବୃତ୍ତ ବେତନ ଓ ଅନ୍ୟାନ୍ୟ ଅବସରକାଳୀନ ସହାୟତା	9,490.00	2,650.67	27.93
8		2075-ବିବିଧ ସାଧାରଣ ସେବା	300.01	300.01	100.00
9		7615- ବିବିଧ ରଣ	25.00	25.00	100.00
10	7	3054-ରାସ୍ତା ଓ ପୋଲ	1,403.02	456.03	32.50
11	8	2011- ସଂସଦ/ରାଜ୍ୟ/ କେନ୍ଦ୍ର ଶାସିତ ଅଞ୍ଚଳ ବିଧାନ ମଣ୍ଡଳ	40.22	12.22	30.38
12	9	3456-ବେସାମରିକ ଯୋଗାଣ	48.39	19.31	39.90
13	13	2217-ସହର ଉନ୍ନୟନ	1,231.86	418.21	33.95
14	15	2204- କ୍ରୀଡ଼ା ଓ ଯୁବ ବ୍ୟାପାର	39.09	15.01	38.40
15	16	2401- ଫସଲ ଉତ୍ପାଦନ	53.86	21.40	39.73
16	22	3435- ପରିବେଶ ଓ ପରିବେଶ ବିଜ୍ଞାନ	35.78	12.89	36.03
17	23	2402- ମୃତ୍ତିକା ଓ ଜଳ ସଂରକ୍ଷଣ	398.10	121.11	30.41
18		4401- ଫସଲ ଉତ୍ପାଦନର ପୁଞ୍ଜିଗତ ଖର୍ଚ୍ଚ	43.20	10.00	23.15
19	30	6801- ଶକ୍ତି ପ୍ରକଳ୍ପ ପାଇଁ ରଣ	1,468.18	1,296.52	88.31
20	31	6851- ଗ୍ରାମ ଓ ଛୋଟ ଶିଳ୍ପ ପାଇଁ ରଣ	70.00	70.00	100.00
21	32	5452-ପର୍ଯ୍ୟଟନ ପାଇଁ ପୁଞ୍ଜିଗତ ଖର୍ଚ୍ଚ	106.93	30.00	28.06
22	33	4404- ଦୁଗ୍ଧ ଉନ୍ନୟନରେ ପୁଞ୍ଜିଗତ ଖର୍ଚ୍ଚ	50.00	50.00	100.00
23	34	4425- ସମବାୟରେ ପୁଞ୍ଜିଗତ ଖର୍ଚ୍ଚ	127.00	76.20	60.00
24		6425- ସମବାୟ ପାଇଁ ରଣ	100.00	95.00	95.00
25	36	2235- ସମାଜିକ ସୁରକ୍ଷା ଓ ଭିନ୍ନଶ୍ରମ ସଶିଳ୍ପକରଣ	2,804.23	775.90	27.67
26		2236- ପୁଷ୍ଟି	94.35	22.76	24.12
27	38	2204- କ୍ରୀଡ଼ା ଓ ଯୁବ ବ୍ୟାପାର	34.06	11.05	32.44
28	39	4250- ଅନ୍ୟ ସାମାଜିକ ସେବାରେ ପୁଞ୍ଜିଗତ ଖର୍ଚ୍ଚ	206.10	68.50	33.24
ମୋଟ			22,853.86	8,448.64	36.97

ଉତ୍ସ: ମହାଲେଖାକାର (ଲେଖା ଓ ହକ୍ ଦାବୀ), ଓଡ଼ିଶା

ପରିଶିଷ୍ଟ – 2.9
(ଦ୍ରଷ୍ଟବ୍ୟ ଅନୁକ୍ରମ 2.5.1)

2016-17 ଅବଧୂର ଶେଷ ଡ୍ରେମାସିକ ଓ ଶେଷ ମାସ ମଧ୍ୟରେ ପ୍ରଚୁର ବ୍ୟୟର ପ୍ରଦର୍ଶନ ବିବରଣ

କ୍ର.ସଂ	ଅନୁଦାନ ସଂଖ୍ୟା	ହିସାବ ଶୀର୍ଷ ପରିକଳ୍ପନା/ ସେବା ମୂଖ୍ୟ ଶୀର୍ଷ/ ଉପ ମୂଖ୍ୟ ଶୀର୍ଷ/ କ୍ଷୁଦ୍ର ଶୀର୍ଷ/ ଉପ ଶୀର୍ଷ ବିସ୍ତୃତ ବିବରଣୀ	ଜାନୁଆରୀ-ମାର୍ଚ୍ଚ 2017 ମଧ୍ୟରେ ହୋଇଥିବା ବ୍ୟୟ	ମାର୍ଚ୍ଚ 2017ରେ ହୋଇଥିବା ବ୍ୟୟ	2016-17 ମଧ୍ୟରେ ମୋଟ ବାର୍ଷିକ ବ୍ୟୟ	ମୋଟ ବ୍ୟୟ ହୋଇଥିବା ପ୍ରତିଶତ	
						ଜାନୁଆରୀ-ମାର୍ଚ୍ଚ 2017	ମାର୍ଚ୍ଚ 2017
(1)	(2)	(3)	(4)	(5)	(6)	(7)	(8)
			(କୋଟି ଟଙ୍କାରେ)				
1	1	2052-00-ପି-ସିପି-090-3196-ନିର୍ଭର୍ୟା ପାଣ୍ଡି ଅନ୍ତର୍ଗତ ଶିକାର କ୍ଷତିପୂରଣ ପରିକଳ୍ପନା	10.60	10.60	10.60	100.00	100.00
2	1	2055-ପି-ସିପି-114-3190- ଅପରାଧ ଏବଂ ଅପରାଧୀ ଗ୍ରାହକ ନେତୃତ୍ୱ ଓ ପଞ୍ଜୀକୃତ	25.31	25.31	25.31	100.00	100.00
3	7	3054-P-SP-797-1361—ରାଜ୍ୟ ସତ୍ତାକ ପାଣ୍ଡି	168.76	168.76	168.76	100.00	100.00
4	9	2408-01-ଏନ୍‌ପି -101-3187—କୃଷକମାନଙ୍କ ପାଇଁ ସର୍ବନିମ୍ନ ସହାୟତା ମୂଲ୍ୟ	80.00	80.00	80.00	100.00	100.00
5	10	2202-01- ଏନ୍‌ପି-102-2053—ଭିଭିଭୁମି ବିକାଶ	11.70	11.70	11.70	100.00	100.00
6	11	2225-02-ପି-ସିପି -796-0412- -ଆଇଟିଡିପି ଅଧିନରେ ଆଦିମ ଆଦିବାସୀମାନଙ୍କ ପାଇଁ ଅଣୁ ପ୍ରକଳ୍ପ ପ୍ରତିଷ୍ଠା	16.54	16.54	16.54	100.00	100.00
7	11	2225-03-ପି-ଏସ୍‌ପି -277-2418- -ଚଫସିଲ ଭୂକ୍ଷ କାଚିର ଛାତ୍ରଛାତ୍ରୀମାନଙ୍କୁ ଛାତ୍ରବୃତ୍ତି ଓ ମାଗ୍ରିକ୍ ପର ବୃତ୍ତି	25.75	24.04	25.75	100.00	93.36
8	13	2217-05- ଏନ୍‌ପି -191-3096—ଚତୁର୍ଦ୍ଦଶ ଅର୍ଥ କମିଶନ ଦ୍ୱାରା ସୁପାରିଶ ସ୍ଥାନୀୟ ନିକାୟମାନଙ୍କୁ ପ୍ରଦର୍ଶନ ଭିତ୍ତିକ ଅନୁଦାନ	24.74	24.74	24.74	100.00	100.00
9	13	2217-05- ଏନ୍‌ପି -192-3096- ଚତୁର୍ଦ୍ଦଶ ଅର୍ଥ କମିଶନ ଦ୍ୱାରା ସୁପାରିଶ ସ୍ଥାନୀୟ ନିକାୟମାନଙ୍କୁ ପ୍ରଦର୍ଶନ ଭିତ୍ତିକ ଅନୁଦାନ	34.54	34.54	34.54	100.00	100.00
10	16	5475-00-ପି-ଏସ୍‌ପି -800-2618- ରାଜ୍ୟ ଭିଭିଭୁମି ପାଇଁ ଭାସ୍କାରିଲିଟି ଗ୍ୟାପ୍ ପାଣ୍ଡି (ଭିଜିଏଫ୍) ସହାୟତା	25.89	25.89	25.89	100.00	100.00
11	17	2515-00- ଏନ୍‌ପି-198-3096- ଚତୁର୍ଦ୍ଦଶ ଅର୍ଥ କମିଶନ ଦ୍ୱାରା ସୁପାରିଶ ସ୍ଥାନୀୟ ନିକାୟମାନଙ୍କୁ ପ୍ରଦର୍ଶନ ଭିତ୍ତିକ ଅନୁଦାନ	173.55	173.55	173.55	100.00	100.00
12	21	5075-60-ପି-ଏସ୍‌ପି-190-2827- ରାଜ୍ୟର ଏସ୍‌ପିଭିଏସ୍ ମାଧ୍ୟମରେ ଅର୍ଥନୈତିକ ଦୃଷ୍ଟିରୁ କାର୍ଯ୍ୟକ୍ଷମ ରେଳ ପ୍ରକଳ୍ପର ଉନ୍ନତିକରଣ ପାଇଁ ସମାନ ଅଂଶଧନ	63.88	63.11	63.88	100	98.79
13	23	2401-00-ପି-ଏସ୍‌ପି -115-2866- ବିଜୁ କୃଷକ କଲ୍ୟାଣ ଯୋଜନା	44.97	44.97	45.18	99.54	99.54
14	23	2401-00-ପି-ଏସ୍‌ପି -789-2866- ବିଜୁ କୃଷକ କଲ୍ୟାଣ ଯୋଜନା	14.43	14.43	14.43	100.00	100.00
15	23	2401-00-ପି-ଏସ୍‌ପି -796-2866- ବିଜୁ କୃଷକ କଲ୍ୟାଣ ଯୋଜନା	14.25	14.25	14.25	100.00	100.00
16	30	4801-06-ପି-ଏସ୍‌ପି -796-2153- ରାଜୀବ ଗାନ୍ଧୀ ଗ୍ରାମୀଣ ବିଦ୍ୟୁତ୍‌କରଣ ଯୋଜନା	27.74	27.74	27.74	100.00	100.00
17	30	4801-ପି-ଏସ୍‌ପି -06-800-3008- ଦାନ ଦୟାଲ ଉପାଧ୍ୟାୟ ଗ୍ରାମ ଜ୍ୟୋତି ଯୋଜନା	100.00	100.00	100.00	100.00	100.00

କ୍ର.ସଂ	ଅନୁଦାନ ସଂଖ୍ୟା	ହିସାବ ଶୀର୍ଷ ପରିକଳ୍ପନା/ ସେବା ମୁଖ୍ୟ ଶୀର୍ଷ/ ଉପ ମୁଖ୍ୟ ଶୀର୍ଷ/ କ୍ଷୁଦ୍ର ଶୀର୍ଷ/ ଉପ ଶୀର୍ଷ ବିସ୍ତୃତ ବିବରଣୀ	ଜାନୁଆରୀ-ମାର୍ଚ୍ଚ 2017 ମଧ୍ୟରେ ହୋଇଥିବା ବ୍ୟୟ	ମାର୍ଚ୍ଚ 2017ରେ ହୋଇଥିବା ବ୍ୟୟ	2016-17 ମଧ୍ୟରେ ମୋଟ ବାର୍ଷିକ ବ୍ୟୟ	ମୋଟ ବ୍ୟୟ ହୋଇଥିବା ପ୍ରତିଶତ	
						ଜାନୁଆରୀ-ମାର୍ଚ୍ଚ 2017	ମାର୍ଚ୍ଚ 2017
(1)	(2)	(3)	(କୋଟି ଟଙ୍କାରେ)			(7)	(8)
18	30	6801-00-ପି-ଏସ୍‌ପି -205-3009- ସମନ୍ୱିତ ଶିକ୍ଷା ଉନ୍ନୟନ ପରିକଳ୍ପନା	50.00	50.00	50.00	100.00	100.00
19	33	2405-00-ପି-ଏସ୍‌ପି -789-3160- ନୀଳ ବିପ୍ଳବ- ସମନ୍ୱିତ ଉନ୍ନୟନ ଏବଂ ମାଷ୍ଟ୍ରିର ପରିଚାଳନା	14.34	14.34	14.34	100.00	100.00
		ମୋଟ	926.99	924.51	927.20		

ଉତ୍ସ: ଓଡ଼ିଶା ସରକାରଙ୍କ ମାସିକ ବିନିଯୋଗ ହିସାବ 2016-17

ପରିଶିଷ୍ଟ – 2.10
(ଦ୍ରଷ୍ଟବ୍ୟ ଅନୁକ୍ରେମ 2.5.2)

2016-17 ଆର୍ଥିକ ବର୍ଷ ଶେଷ ଭାଗରେ 351.24 କୋଟି ଟଙ୍କା ଉନ୍ମୋଚିତ ଅର୍ଥ

କ୍ର.ସଂ.	ବିଭାଗ-ଯୋଜନାର ନାମ	ଅନୁମୋଦନ ଆଦେଶ ସଂଖ୍ୟା	ତାରିଖ	ରାଶି (କୋଟି ଟଙ୍କାରେ)
1	ରାଜସ୍ୱ ଓ ବିପର୍ଯ୍ୟୟ ପରିଚାଳନା-ଜାତୀୟ ଜନସଂଖ୍ୟା ରେଜିଷ୍ଟର (ଏନ୍‌ପିଆର) ଉନ୍ମୋଚିତକରଣ	9899	25/03/2017	0.56
		9907	25/03/2017	0.23
			ମୋଟ	0.79
2	ଅନୁସୂଚିତ ଜନଜାତି, ଅନୁସୂଚିତ ଜାତି ବିକାଶ, ସଂଖ୍ୟା ଲଘୁ ଓ ପଛୁଆ ବର୍ଗ କଲ୍ୟାଣ-ବହୁମୁଖୀ କ୍ଷେତ୍ର ବିକାଶ କାର୍ଯ୍ୟକ୍ରମ (ଏମ୍‌ଏସ୍‌ଡିପି) ଅଧିନରେ ଦୁଇଟି ଆଇଟିଆଇ ଏବଂ ଛାତ୍ରାବାସ ଶୋଲାଯିବା ପାଇଁ ଅନୁଦାନ ।	6510	29/03/2017	4.05
			ମୋଟ	4.05
3	ସ୍ୱାସ୍ଥ୍ୟ ଓ ପରିବାର କଲ୍ୟାଣ- ଏମ୍‌ବି‌ଏସ୍ ସାର୍ ବୃଦ୍ଧି ପାଇଁ ଅସ୍ତ୍ରରେ ଥିବା ସରକାରୀ ମେଡିକାଲ କଲେଜଗୁଡ଼ିକର ଉନ୍ମୋଚିତକରଣ, ସମାଜ କଲ୍ୟାଣ ପରିଯୋଜନା ଏବଂ ଜାତୀୟ ସ୍ୱାସ୍ଥ୍ୟ ମିଶନ ପରିଯୋଜନାର ଭିତ୍ତିଭୂମି ରକ୍ଷଣାବେକ୍ଷଣ କାର୍ଯ୍ୟାନୁଷ୍ଠାନ ପାଇଁ ଅନୁଦାନ ।	8620	27/03/2017	1.48
		8630	27/03/2017	2.36
		8625	27/03/2017	0.72
		8837	30/03/2017	12.11
		9017	31/03/2017	9.81
		9011	31/03/2017	14.85
			ମୋଟ	41.33
4	ଗୃହ ଓ ନଗର ଉନ୍ନୟନ- ସ୍ଥାନୀୟ ପୌର ନିକାୟଗୁଡ଼ିକରେ ଇ-ନଗର ନିଗମ ପ୍ରକଳ୍ପ	7133	27/03/2017	1.64
			ମୋଟ	1.64
5	ପଞ୍ଚାୟତି ରାଜ- ଜାତୀୟ ରୁରାଲ ରାଜ୍ୟ ମିଶନ (ଏନ୍‌ଆର୍‌ୟୁଏମ୍) ପରିଯୋଜନା ଓ ଓଡ଼ିଶା ଜୀବିକା ମିଶନ (ଓଏଲ୍‌ଏମ୍) ଆକାଦିକାର ଅନ୍ତର୍ଗତ ଗ୍ରାମ୍ୟ ଗୁଡ଼ିକ ସରକାରୀ ଅନୁଦାନ	5438	30/03/2017	19.20
		5476	31/03/2017	2.14
		5477	31/03/2017	9.69
		5535	31/03/2017	3.48
		5475	31/03/2017	4.07
			ମୋଟ	38.58
6	ଗ୍ରାମ୍ୟ ଉନ୍ନୟନ- ସକ୍ଷ ଭାରତ ମିଶନ ଓ ଜାତୀୟ ଗ୍ରାମ୍ୟ ପାନୀୟ ଜଳ କାର୍ଯ୍ୟକ୍ରମ (ଏନ୍‌ଆର୍‌ଡି‌ଟବୁପି)	28551600142016	27/03/2017	174.91
		28551600142016	27/03/2017	22.96
		28551600142016	27/03/2017	21.27
		28551600142016	27/03/2017	1.38
		28551600142016	27/03/2017	25.62
			ମୋଟ	246.14
7	ମହିଳା ଓ ଶିଶୁ ବିକାଶ- ମହିଳା ସଶକ୍ତୀକରଣ ପାଇଁ ଜାତୀୟ ମିଶନର ଅନ୍ତର୍ଗତ ଇନ୍‌ରାଗାନ୍ଧୀ ମାତୃତ୍ୱ ସହଯୋଗ ଯୋଜନା (ଆଇଜିଏମ୍‌ଏସ୍‌ସୁଖାଲ)- ସର୍ଭିମୁଳକ ମାତୃତ୍ୱ ସୁବିଧା (ସିଏମ୍‌ବି) ପରିକଳ୍ପନା ଇ-ଗଭର୍ଣ୍ଣାନ୍ସ, ଆଇସିଡିଏସ୍ (ସାଧାରଣ) ପରିକଳ୍ପନା ଓ ମହିଳାମାନଙ୍କ ପାଇଁ ରାଜ୍ୟ ସମ୍ବଳ କେନ୍ଦ୍ର (ଏନ୍‌ଏମ୍‌ଇଜିଏସ୍)	5475	25/03/2017	5.51
		5470	25/03/2017	1.59
		5465	25/03/2017	2.24
		5507	27/03/2017	0.11
		5551	27/03/2017	2.98
		5485	25/03/2017	2.35
		5785	31/03/2017	0.10
			ମୋଟ	14.88
8	ବାଲେଶ୍ୱର ଠାରେ ଆନ୍ତର୍ଜାତିକ ସୂଚନା ପ୍ରଯୁକ୍ତି ପ୍ରତିଷ୍ଠାନ (ଆଇଆଇଆଇଆଇଟି) ଏବଂ ଭାରତୀୟ ସଫ୍ଟୱେର ପ୍ରଯୁକ୍ତି ପାର୍କ (ଏସ୍‌ଡିପିଆଇ) ଗୁଡ଼ିକର ପ୍ରତିଷ୍ଠା	1217	25/03/2017	3.08
		1266	30/03/2017	0.75
			ମୋଟ	3.83
			ସର୍ବମୋଟ	351.24

ଉତ୍ସ: ସଂପୂର୍ଣ୍ଣ ବିଭାଗମାନଙ୍କ ଦ୍ୱାରା ପ୍ରଦତ୍ତ ତଥ୍ୟ ଆଧାରରେ

ପରିଶିଷ୍ଟ – 3.1

(ଦ୍ରଷ୍ଟବ୍ୟ ଅନୁଚ୍ଛେଦ 3.1)

2016-17 ବର୍ଷ ଶେଷରେ ରାଜ୍ୟ ସରକାରଙ୍କର ବିଭିନ୍ନ ବିଭାଗ ଦ୍ୱାରା ପ୍ରାପ୍ତ ହେବାକୁ ଥିବା ବିନିଯୋଗ ପ୍ରମାଣ ପତ୍ରର ଦର୍ଶାଯାଇଥିବା ବିଷୟ ବିବରଣ

(କୋଟି ଟଙ୍କାରେ)

କ୍ର.ସଂ.	ବିଭାଗର ନାମ	31 ମାର୍ଚ୍ଚ 2017 ସୁଦ୍ଧା ବଜେଟ୍ ରାଶି	ଅନୁଦାନ ରାଶି ଭାରତର ସଂଖ୍ୟା ପାଇଁ ବିନିଯୋଗ ପ୍ରମାଣପତ୍ର ପ୍ରାପ୍ତ ହୋଇନାହିଁ
1	କୃଷି ଓ କୃଷକ ସଶକ୍ତୀକରଣ	54.70	27
2	ସମବାୟ	73.17	35
3	ବାଣିଜ୍ୟ *	0.00	1
4	ଶିକ୍ଷା	41.44	2
5	ଅର୍ଥ	0.18	7
6	ମହ୍ୟ ଓ ପଶୁ ସମ୍ପଦ ବିଭାଗ	48.12	175
7	ଖାଦ୍ୟ ଯୋଗାଣ ଓ ଖାଉଟି କଲ୍ୟାଣ	36.63	59
8	ଜଙ୍ଗଲ ଓ ପରିବେଶ	11.40	20
9	ସାଧାରଣ ପ୍ରଶାସନ	86.33	59
10	ସ୍ୱାସ୍ଥ୍ୟ ଓ ପରିବାର କଲ୍ୟାଣ	2,055.67	320
11	ଉଚ୍ଚ ଶିକ୍ଷା	873.62	415
12	ଗୃହ	0.44	9
13	ଗୃହ ଓ ନଗର ଉନ୍ନୟନ	3,994.92	9,980
14	ଶିଳ୍ପ	49.36	13
15	ବୈଦ୍ୟୁତିକ ଓ ସୂଚନା ପ୍ରଯୁକ୍ତି	403.01	177
16	ସୂଚନା ଓ ସାଧାରଣ ଉଦ୍ୟୋଗ	0.02	1
17	ଶ୍ରମିକ ଓ କର୍ମଚାରୀ ରାଜ୍ୟ ବାମା	167.00	21
18	ଆଇନ	135.33	128
19	ଅଣ୍ଟ, କ୍ଷୁଦ୍ର ଓ ମଧ୍ୟମ ଉଦ୍ୟୋଗ	39.99	96
20	ପଞ୍ଚାୟତି ରାଜ	11,808.93	8,083
21	ଯୋଜନା ଓ ସମନ୍ୱୟ	2,322.50	1,610
22	ରାଜସ୍ୱ ଏବଂ ବିପର୍ଯ୍ୟୟ ପରିଚାଳନା	788.41	406
23	ଗ୍ରାମ୍ୟ ଉନ୍ନୟନ	2,455.63	38
24	ଅନୁସୂଚିତ ଜନଜାତି, ଅନୁସୂଚିତ ଜାତି ବିଭାଗ ଓ ସଂଖ୍ୟା ଲଘୁ ଓ ପଛୁଆ ବର୍ଗ କଲ୍ୟାଣ	1,211.95	3,199
25	ବିଦ୍ୟାଳୟ ଓ ଗଣ ଶିକ୍ଷା	2,109.00	288
26	ବିଜ୍ଞାନ ଓ ପ୍ରଯୁକ୍ତି	131.26	172
27	କୋଶଳ ବିଭାଗ ଓ ବୈଷୟିକ ଶିକ୍ଷା	441.32	221
28	ସମାଜିକ ସୁରକ୍ଷା ଓ ଭିନ୍ନ ଧର୍ମ/ ଅସମର୍ଥ ବ୍ୟକ୍ତିଙ୍କର ସଶକ୍ତୀକରଣ	26.89	343
29	କ୍ରୀଡ଼ା ଓ ଯୁବ ବ୍ୟାପାର	2.37	59
30	ହସ୍ତକଳ୍ପ, ବସନ ଓ ହସ୍ତଶିଳ୍ପ	71.21	137
31	ପର୍ଯ୍ୟଟନ ଓ ସଂସ୍କୃତି	150.60	527
32	ପରିବହନ	12.81	1
33	ଜଳ ସମ୍ପଦ	445.57	472
34	ମହିଳା ଓ ଶିଶୁ ବିଭାଗ	484.08	647
35	ପୂର୍ତ୍ତ	0.10	5
	ମୋଟ	30,533.95	27,753

ଉତ୍ସ: ପ୍ରମୁଖ ମହାଲେଖାକାର (ଲେଖା ଓ ହକଦାର), ଓଡ଼ିଶାକ୍ ଠାରୁ ମିଳିଥିବା ସଂକଳିତ ତଥ୍ୟରୁ

- ବାଣିଜ୍ୟ ବିଭାଗର(4,200 ଟଙ୍କାକୁ) କୋଟି ଟଙ୍କାରେ ପୂର୍ଣ୍ଣାଙ୍ଗ ଯୋଗୁଁ ।

ପରିଶିଷ୍ଟ – 3.2

(ଦ୍ରଷ୍ଟବ୍ୟ ଅନୁଚ୍ଛେଦ 3.1)

31.3.2017 ସୁଦ୍ଧା 10 ବର୍ଷରୁ ଉର୍ଦ୍ଧ୍ୱ ବକେୟା ଥିବା ବିନିଯୋଗ ପ୍ରମାଣ ପତ୍ରର ବିଷୟ ବିବରଣ

(କୋଟି ଟଙ୍କାରେ)

କ୍ର.ସଂ.	ବିଭାଗର ନାମ	କେଉଁ ସମୟରୁ ବିନିଯୋଗ ପ୍ରମାଣପତ୍ର ଦରକାର ଅର୍ଥ	ବିନିଯୋଗ ପ୍ରମାଣପତ୍ରର ବକେୟା ରାଶି	ଅନୁଦାନ ରାଶି ଭାରତର ପାଇଁ ବିନିଯୋଗ ପ୍ରମାଣ ପତ୍ର ପ୍ରାପ୍ତ ହୋଇନାହିଁ
1	ବୈଦ୍ୟୁତିକ ଓ ସୂଚନା ପ୍ରଯୁକ୍ତି	2003-2006	6.05	19
2	ଅର୍ଥ	2003-2004	0.08	1
3	ମହ୍ୟ ଓ ପଶୁ ସମ୍ପଦ ବିକାଶ	2003-2006	1.73	16
4	ସାଧାରଣ ପ୍ରଶାସନ	2003-2004	0.03	1
5	ଉଚ୍ଚ ଶିକ୍ଷା		3.89	41
6	ଗୃହ ଓ ନଗର ଉନ୍ନୟନ	2003-2006	91.10	1,386
7	ଶ୍ରମିକ ଓ କର୍ମଚାରୀ ରାଜ୍ୟ ବୀମା	2004-2005	0.05	1
8	ଆଇନ	2003-2006	1.74	25
9	ଅଣ୍ଟ, କ୍ଷୁଦ୍ର ଓ ମଧ୍ୟମ ଉଦ୍ୟୋଗ *	2005-2006	0	2
10	ପଞ୍ଚାୟତିରାଜ	2003-2006	250.87	1,196
11	ଯୋଜନା ଓ ଏକାଭିମୁଖୀ	2003-2006	88.78	201
12	ରାଜସ୍ୱ ଏବଂ ବିପର୍ଯ୍ୟୟ ପରିଚାଳନା	2003-2006	181.62	39
13	ଗ୍ରାମ୍ୟ ଉନ୍ନୟନ	2003-2006	1.17	2
14	ଅନୁସୂଚିତ ଜନଜାତି, ଅନୁସୂଚିତ ଜାତି ବିକାଶ ଓ ସଂଖ୍ୟା ଲଘୁ ଓ ପଛୁଆ ବର୍ଗ କଲ୍ୟାଣ *	2004-2005	0	1
15	ବିଦ୍ୟାଳୟ ଓ ଗଣ ଶିକ୍ଷା	2003-2006	4.53	30
16	ବିଜ୍ଞାନ ଓ ପ୍ରଯୁକ୍ତି	2003-2006	3.05	6
17	କୌଶଳ ବିକାଶ ଓ ବୈଷୟିକ ଶିକ୍ଷା	2003-2006	8.53	46
18	କ୍ରୀଡ଼ା ଓ ଯୁବ ବ୍ୟାପାର *	2003-2004	0	1
19	ପର୍ଯ୍ୟଟନ ଓ ସଂସ୍କୃତି	2003-2006	2.81	68
20	ଜଳ ସଂପଦ	2003-2006	1.45	35
	ମୋଟ		647.48	3,117

ଉତ୍ସ: ଭିଏଲସି ଡାଟାବେସ୍

ଟଙ୍କା ପୂର୍ଣ୍ଣାଙ୍ଗ କୋଟିରେ ଦର୍ଶାଯାଇଥିବା ଯୋଗୁଁ ଅଣ୍ଟ କ୍ଷୁଦ୍ର ଏବଂ ମଧ୍ୟମ ଉଦ୍ୟୋଗ (38,225 ଟଙ୍କା) , ଅନୁସୂଚିତ ଜନଜାତି, ଜାତି ଏବଂ ପଛୁଆ ବର୍ଗ କଲ୍ୟାଣ (3,000 ଟଙ୍କା) ଏବଂ କ୍ରୀଡ଼ା ଏବଂ ଯୁବ ବ୍ୟାପାର (5,000 ଟଙ୍କା) ଗୁଡ଼ିକର 0.00 ଟଙ୍କାରେ ଦର୍ଶାଯାଇଅଛି ।

ପରିଶିଷ୍ଟ – 3.3
(ଦ୍ରଷ୍ଟବ୍ୟ ଅନୁଚ୍ଛେଦ 3.2)

2012-17 ବର୍ଷ ମଧ୍ୟରେ ସ୍ଥାନୀୟ ନିକାୟ/ ପ୍ରାଧିକାରୀ ପ୍ରାପ୍ତ ହୋଇଥିବା ଅନୁଦାନ ବିବରଣ

(କୋଟି ଟଙ୍କାରେ)

କ୍ର.ସଂ.	ଅନୁଦାନ ଗ୍ରହଣ କରୁଥିବା ନିକାୟ/ ପ୍ରାଧିକାରୀ	ବିଭାଗର ନାମ	ବର୍ଷ					ମୋଟ
			2012-13	2013-14	2014-15	2015-16	2016-17	
1.	ଓଡ଼ିଶା ଅନୁସୂଚିତ ଜନଜାତି, ଅନୁସୂଚିତ ଜାତି ବିକାଶ ଅଥ ସମବାୟ ନିଗମ ଲିଃ (ଓଏସ୍‌ଏଫ୍‌ଡିସି)	ଅନୁସୂଚିତ ଜନଜାତି, ଅନୁସୂଚିତ ଜାତି ବିକାଶ ଓ ସଂଖ୍ୟା ଲଘୁ ଓ ପଛୁଆ ବର୍ଗ କଲ୍ୟାଣ	56.71	50.83	26.27	37.88	154.90	326.59
2.	ଓଡ଼ିଶାର ଜନଜାତି ବିକାଶ ସମବାୟ ନିଗମ ଲିଃ (ଡିଡିସିସିଓଏଲ୍)	ଅନୁସୂଚିତ ଜନଜାତି, ଅନୁସୂଚିତ ଜାତି ବିକାଶ ଓ ସଂଖ୍ୟା ଲଘୁ ଓ ପଛୁଆ ବର୍ଗ କଲ୍ୟାଣ	1.76	53.63	23.31	14.83	4.00	97.53
3.	ଓଡ଼ିଶାର ପଛୁଆ ବର୍ଗ ଶ୍ରେଣୀ ଅଥ ଓ ବିକାଶ ସମବାୟ ନିଗମ ଲିଃ (ଓବିସିଏଫ୍‌ଡିସିସି)	ଅନୁସୂଚିତ ଜନଜାତି, ଅନୁସୂଚିତ ଜାତି ବିକାଶ ଓ ସଂଖ୍ୟା ଲଘୁ ଓ ପଛୁଆ ବର୍ଗ କଲ୍ୟାଣ	0.22	0.57	0.56	4.31	0.53	6.19
4.	ଓଡ଼ିଶାର ଜନଜାତି ସଶକ୍ତୀକରଣ ଓ ଜୀବିକା କାର୍ଯ୍ୟକ୍ରମ (ଓଟିଇଏଲ୍‌ପି)	ଅନୁସୂଚିତ ଜନଜାତି, ଅନୁସୂଚିତ ଜାତି ବିକାଶ ଓ ସଂଖ୍ୟା ଲଘୁ ଓ ପଛୁଆ ବର୍ଗ କଲ୍ୟାଣ	30.00	10.50	50.00	8.00	33.50	132.00
5.	ଜନଜାତି ଭାଷା ଓ ସଂସ୍କୃତି, ଭୂବନେଶ୍ୱରର ଏକାଡେମୀ	ଅନୁସୂଚିତ ଜନଜାତି, ଅନୁସୂଚିତ ଜାତି ବିକାଶ ଓ ସଂଖ୍ୟା ଲଘୁ ଓ ପଛୁଆ ବର୍ଗ କଲ୍ୟାଣ	0.50	0.80	0.80	2.15	2.74	6.99
6.	ଓଡ଼ିଶାର ବିକାଶ ନିଗମ ଭିଭିଭିପି (ଇଡିକୋ)	ଶିକ୍ଷା	21.50	20.00	21.00	1.00	58.73	122.23
7.	ଓଡ଼ିଶା ଲିମିଟେଡର ଶିକ୍ଷା ବିକାଶ ନିଗମ	ଶିକ୍ଷା	-	-	-	-	1.00	1.00
8.	ଓଡ଼ିଶା ପୁନନିବାସକରଣ ଶକ୍ତି ବିକାଶ ସଂସ୍ଥା (ଓଆରଇଡିଏ)	ବିଜ୍ଞାନ ଓ ପ୍ରଯୁକ୍ତି	16.75	10.78	56.24	35.22	77.97	196.96
9.	ଓଡ଼ିଶା ମହାକାଶ ପ୍ରୟୋଗ କେନ୍ଦ୍ର (ଓଏସ୍‌ଏସି)	ବିଜ୍ଞାନ ଓ ପ୍ରଯୁକ୍ତି	8.64	12.09	14.55	13.73	14.09	63.10
10.	ଓଡ଼ିଶା ବିଜ୍ଞାନ ଏକାଡେମୀ (ଓବିଏ)	ବିଜ୍ଞାନ ଓ ପ୍ରଯୁକ୍ତି	1.42	1.57	0.63	1.25	1.43	6.30
11.	ପଠାଣୀ ସାମନ୍ତ ପ୍ଲାନେଟୋରିୟମ୍ (ପିଏସ୍‌ପି)	ବିଜ୍ଞାନ ଓ ପ୍ରଯୁକ୍ତି	6.67	6.27	5.36	3.36	3.40	25.06
12.	ବିଜ୍ଞାନ ସାମଗ୍ରୀ (ଆଇଏମ୍‌ଏସ୍)ର ଅନୁଷ୍ଠାନ	ବିଜ୍ଞାନ ଓ ପ୍ରଯୁକ୍ତି	2.98	1.74	4.70	2.50	2.60	14.52
13.	ଗଣିତ ଓ ପ୍ରୟୋଗ (ଆଇଏମ୍‌ଏ) ର ଅନୁଷ୍ଠାନ	ବିଜ୍ଞାନ ଓ ପ୍ରଯୁକ୍ତି	2.25	1.10	1.75	3.88	3.90	12.88
14.	ଓଡ଼ିଶା ଉଠାଜଳସେଚନ ନିଗମ ଲିମିଟେଡ୍	ଜଳ ସମ୍ପଦ	39.79	50.96	50.58	182.01	281.77	605.11
15.	ଡବ୍ଲୁଏଲ୍‌ଏମ୍‌ଆଇ ଓଡ଼ିଶା	ଜଳ ସମ୍ପଦ	6.55	6.37	6.83	7.41	8.55	35.71
16.	ସିଇ, ଏସମ୍‌ଆଇ, ଓଡ଼ିଶା	ଜଳ ସମ୍ପଦ	-	-	-	-	40.61	40.61
17.	ଏମ୍‌ଡି, ଓଏଲ୍‌ଆଇସି/ ଓଏଆଇସି ଲିଃ	ଜଳ ସମ୍ପଦ	-	-	-	-	237.07	237.07
18.	ପି.ଡି, ସିଡିଏ, କଟକ	ଜଳ ସମ୍ପଦ	-	-	-	-	78.79	78.79
19.	ପି.ଡି, ସିଡିଏ, ସମଲପୁର	ଜଳ ସମ୍ପଦ	-	-	-	-	22.96	22.96
20.	ପି.ଡି, ସିଡିଏ, ବ୍ରହ୍ମପୁର	ଜଳ ସମ୍ପଦ	-	-	-	-	118.99	118.99
21.	ଓଡ଼ିଶା ରାଜ୍ୟ ସଡ଼କ ପରିବହନ ନିଗମ, ଭୂବନେଶ୍ୱର (ଓଏସ୍‌ଆରଟିସି)	ବାଣିଜ୍ୟ ଓ ପରିବହନ (ପରିବହନ)	8.00	10.00	9.00	25.00	40.00	92.00
22.	ଆଞ୍ଚଳିକ ଉତ୍ତର ସମ୍ପଦ କେନ୍ଦ୍ର	ଜଙ୍ଗଲ ଓ ପରିବେଶ	5.50	6.15	6.60	7.50	8.00	33.75
23.	ଚିଲିକା ବିକାଶ ପ୍ରାଧିକାରୀ	ଜଙ୍ଗଲ ଓ ପରିବେଶ	13.52	13.88	14.39	6.02	8.82	56.63
24.	ପରିବେଶ ଅଧ୍ୟୟନ ପାଇଁ କେନ୍ଦ୍ର	ଜଙ୍ଗଲ ଓ ପରିବେଶ	1.65	1.70	1.70	1.07	1.70	7.82
25.	ଜିଲ୍ଲା ପରିବେଶ ସମିତି	ଜଙ୍ଗଲ ଓ ପରିବେଶ	0.50	0.60	0.00	0.31	0.08	1.49

କ୍ର.ସଂ.	ଅନୁଦାନ ଗ୍ରହଣ କରୁଥିବା ନିକାୟ/ ପ୍ରାଧିକାରୀ	ବିଭାଗର ନାମ	ବର୍ଷ					ମୋଟ
			2012-13	2013-14	2014-15	2015-16	2016-17	
26.	ରାଜ୍ୟ ପରିବେଶ ପ୍ରଭାବ ଆକଳନ ପ୍ରାଧିକାରୀ/ ରାଜ୍ୟ ଦକ୍ଷ ଅବଗତ କମିଟି	ଜଙ୍ଗଲ ଓ ପରିବେଶ	0.10	0.13	0.20	0.31	0.50	1.24
27.	ସମନ୍ୱିତ ସାମୁହିକ ମଣ୍ଡଳ ପରିଚାଳନା ପ୍ରକଳ୍ପ (ଆଇସିଜେଡ୍‌ଏମ୍‌ପି)	ଜଙ୍ଗଲ ଓ ପରିବେଶ	4.50	10.90	7.11	0.32	0.00	22.83
28.	ଓଡ଼ିଶା ଆଦୁଭୂମି ବିକାଶ ପ୍ରାଧିକାରୀ	ଜଙ୍ଗଲ ଓ ପରିବେଶ	1.00	0.50	1.00	0.00	0.00	2.50
29.	ଅପିଲ୍ ପ୍ରାଧିକାରୀ	ଜଙ୍ଗଲ ଓ ପରିବେଶ	0.13	0.02	0.12	0.02	0.15	0.44
30.	ରାଜ୍ୟ ଔଷଧୀୟ ଉଦ୍ଭିଦ ପରିଷଦ, ଓଡ଼ିଶା	ଜଙ୍ଗଲ ଓ ପରିବେଶ	0.62	0.50	1.20	1.20	1.20	4.72
31.	ଓଡ଼ିଶା ବନ କ୍ଷେତ୍ର ବିକାଶ ସମିତି	ଜଙ୍ଗଲ ଓ ପରିବେଶ	73.07	75.73	49.84	0.05	0.00	198.69
32.	ଆହ୍ଲା ସମବାୟ ଚିନି ଶିଳ୍ପ ଲିଃ, ଆହ୍ଲା	ସମବାୟ	-	-	-	-	2.50	2.50
33.	ବରଗଡ଼ ସମବାୟ ଚିନି କଳ ଲିଃ, ବରଗଡ଼	ସମବାୟ	-	-	-	-	2.50	2.50
34.	ଓଡ଼ିଶା ରାଜ୍ୟ ସମବାୟ ସଙ୍ଘ ଲିଃ, ଭୁବନେଶ୍ୱର	ସମବାୟ	-	-	-	-	0.30	0.30
35.	ପିଏସିଏସ୍/ ଏଲଏସମ୍‌ପିଏସ୍‌ଏସ୍	ସମବାୟ	-	-	-	-	1.96	1.96
36.	ଏସ୍‌ସିଏସ୍/ ପିଏସିଏସ୍/ ଏଲଏସମ୍‌ପିଏସ୍‌ଏସ୍	ସମବାୟ	-	-	-	-	4.94	4.94
37.	ମାକଫେଡ୍	ସମବାୟ	-	-	-	-	5.00	5.00
38.	ସାଧାରଣ ସଚିବ, ସଂସ୍କୃତି ସଙ୍ଘ ସମବାୟ ବିଭାଗ	ସମବାୟ	-	-	-	-	0.01	0.01
39.	ରାଜ୍ୟ ହୋଟେଲ ପରିଚାଳନା ଅନୁଷ୍ଠାନ, ବଲାଙ୍ଗୀର	ପର୍ଯ୍ୟଟନ	1.00	1.00	1.00	1.10	1.10	5.20

ଉତ୍ସ: ସଂପୂର୍ଣ୍ଣ ବିଭାଗ ମାନଙ୍କ ଦ୍ୱାରା ପ୍ରଦତ୍ତ ତଥ୍ୟ ଆଧାରରେ

ଦ୍ରଷ୍ଟବ୍ୟ: ନଅଟି ବିଭାଗ (i) ସଂସଦୀୟ ବ୍ୟାପାର, (ii) ମହ୍ୟ ଓ ପଶୁ ସଂପଦ ବିକାଶ, (iii) ସୁଚନା ଓ ଲୋକ ସଂପର୍କ, (iv) ଇସ୍ତତ ଓ ଖଣି, (v) ଅବକାରୀ, (vi) ପୂର୍ବ, (vii) ଶକ୍ତି, (viii) ବନ ଉଦ୍ୟୋଗ, (ix) ଗ୍ରାମ୍ୟ ବିକାଶ ଶୂନ୍ୟ ରିପୋର୍ଟ ଦେଲେ ।

ପରିଶିଷ୍ଟ – 3.4

(ଦ୍ରଷ୍ଟବ୍ୟ ଅନୁଚ୍ଛେଦ 3.4)

ହିସାବ ରୂପାନ୍ତ ହୋଇଥିବା ଏବଂ ବିଭାଗ ଦ୍ୱାରା ପରିଚାଳିତ ବାଣିଜ୍ୟିକ ଏବଂ ବାଣାଜ୍ୟିକ କ୍ରିୟାକଳାପରେ

ସରକାରଙ୍କର ପୁଞ୍ଜି ଲଗାଣର ବିବରଣ

କ୍ର. ସଂ.	ବିଭାଗ ଅଧିନସ୍ଥ କାର୍ଯ୍ୟକଳାପ/ ପରିକଳ୍ପନାର ନାମ	ବିଭାଗ ଅଧିନସ୍ଥ କାର୍ଯ୍ୟକଳାପ/ ପରିକଳ୍ପନା ସଂଖ୍ୟା	ହିସାବ ରୂପାନ୍ତ ହୋଇଥିବା ବର୍ଷ ଠାରୁ	ରୂପାନ୍ତ ହୋଇଥିବା ଶେଷ ହିସାବ ଅନୁଯାୟୀ ପଞ୍ଜିକରଣ (ଲକ୍ଷ ଟଙ୍କାରେ)	ମତ୍ତବ୍ୟ / କାରଣ ହିସାବ ପ୍ରସ୍ତୁତିକରଣରେ ବିଳମ୍ବକରଣ
ବିଭାଗ: ଜଙ୍ଗଲ ଓ ପରିବେଶ					
1	ମୁଖ୍ୟ ବନ ସଂରକ୍ଷକ (କେନ୍ଦ୍ରପତ୍ର) କ୍ୱା ଦ୍ୱାରା କାର୍ଯ୍ୟକାରୀ ହୋଇଥିବା କେନ୍ଦ୍ରପତ୍ରର ଜାତୀୟକରଣ, ଓଡ଼ିଶା	1	2011-12	70.09	ଛଅ ବର୍ଷର ବକେୟା ହିସାବ
ବିଭାଗ: କୃଷି ଓ ସମବାୟ					
2	ଶୀତଳ ଭଣ୍ଡାର, କୁଆଁରମୁଣ୍ଡା	1	1972	11.97	45 ବର୍ଷ ପାଇଁ ବକେୟା ହିସାବ
3	ଶୀତଳ ଭଣ୍ଡାର, ସିମିଲିଗୁଡ଼ା	1	1977	16.15	40 ବର୍ଷ ପାଇଁ ବକେୟା ହିସାବ
4	ଶୀତଳ ଭଣ୍ଡାର, ପାରଳାଖେମୁଣ୍ଡି	1	1984	6.36	33 ବର୍ଷ ପାଇଁ ବକେୟା ହିସାବ.
5	ଶୀତଳ ଭଣ୍ଡାର, ବଲାଙ୍ଗିର	1	1994	7.92	23 ବର୍ଷ ପାଇଁ ବକେୟା ହିସାବ
6	ଶୀତଳ ଭଣ୍ଡାର, ଭୁବନେଶ୍ୱର	1	1975	17.89	ଓଡ଼ିଶା ରାଜ୍ୟ ବିହନ ନିଗମ ଲିମିଟେଡକୁ ସ୍ଥାନାନ୍ତରିତ (ମାର୍ଚ୍ଚ 1979) 10 ବର୍ଷ ପାଇଁ ବକେୟା ହିସାବ
7	ଶୀତଳ ଭଣ୍ଡାର, ସମଲପୁର	1	1971	ଉପଲବ୍ଧ ନୁହେଁ	ଓଡ଼ିଶା ରାଜ୍ୟ ବିହନ ନିଗମ ଲିମିଟେଡକୁ ସ୍ଥାନାନ୍ତରିତ (ମାର୍ଚ୍ଚ 1979) 14 ବର୍ଷ ପାଇଁ ବକେୟା ହିସାବ
8	ବାଷ୍ପାମାନଙ୍କୁ ଗୁଣାମୂଳ ବିହନ କ୍ରୟ ଓ ବିତରଣ	1	1977-78	ଉପଲବ୍ଧ ନୁହେଁ	ରାଜ୍ୟ ସରକାରଙ୍କ ଦ୍ୱାରା ବିହିତ ପ୍ରୋଫର୍ମା ହିସାବ ବିହିତ କରାଯାଇନାହିଁ
ବିଭାଗ: ଖାଦ୍ୟ ଯୋଗାଣ ଓ ଖାଉଟି କଲ୍ୟାଣ					
9	ଖାଦ୍ୟ ଶସ୍ୟ କ୍ରୟ ପରିଯୋଜନା	1	1977-78	ଉପଲବ୍ଧ ନୁହେଁ	ଓଡ଼ିଶା ରାଜ୍ୟ ବିହନ ନିଗମର ସ୍ଥାନାନ୍ତରିତ (ସେପ୍ଟେମ୍ବର 1980) 9 ବର୍ଷ ପାଇଁ ବକେୟା ହିସାବ
ବିଭାଗ: ବାଣିଜ୍ୟ ଓ ପରିବହନ (ପରିବହନ)					
10	ରାଜ୍ୟ ପରିବହନ ସେବା	1	1972-73	ଉପଲବ୍ଧ ନୁହେଁ	ଓଡ଼ିଶା ରାଜ୍ୟ ସଡ଼କ ପରିବହନ ନିଗମର ସ୍ଥାନାନ୍ତରିତ (ମଇ 1974) 8 ବର୍ଷ ପାଇଁ ବକେୟା ହିସାବ
ବିଭାଗ: ବାଣିଜ୍ୟ ଓ ପରିବହନ (ବାଣିଜ୍ୟ)					
11	ନିର୍ଦ୍ଦେଶକ, ମୁଦ୍ରଣ, ଲିଖନ ସାମଗ୍ରୀ ଓ ପ୍ରକାଶନ, ଓଡ଼ିଶା, କଟକ (ସରକାରୀ ମୁଦ୍ରଣାଳୟ)	1	1977-78	ଉପଲବ୍ଧ ନୁହେଁ	ବିହିତ ପ୍ରୋଫର୍ମା ହିସାବ ବିହିତ କରାଯାଇନାହିଁ ଯାହା ରାଜ୍ୟ ସରକାରଙ୍କର ବିହିତ ମାନ୍ୟତାରେ ଅଛି 39 ବର୍ଷ ବାକିଆ ହିସାବ
ବିଭାଗ: ମତ୍ସ୍ୟ ଓ ପଶୁ ସମ୍ପଦ ବିଭାଗ					
12	କୁକୁଡ଼ା ଉତ୍ପାଦନ	1	--	ଉପଲବ୍ଧ ନୁହେଁ	ରାଜ୍ୟ ସରକାରଙ୍କ ଦ୍ୱାରା ବିହିତ ପ୍ରୋଫର୍ମା ହିସାବ ବିହିତ କରାଯାଇନାହିଁ
ଅସମ୍ପାଦିତ / ବନ୍ଦ କାର୍ଯ୍ୟକଳାପ ପରିକଳ୍ପନା					
13	ଖାଦ୍ୟ ଶସ୍ୟ ଯୋଗାଣ ପରିଯୋଜନା	1	--	--	1958-59
14	ପାରାଦୀପ ବନ୍ଦର ମାଧ୍ୟମରେ ଲୁହାପଥର ବାଣିଜ୍ୟ ବ୍ୟବସ୍ଥା	1	--	--	1966-67
15	କପଡ଼ା ଓ ସୂତା ପରିକଳ୍ପନା	1	--	--	1954-55
16	ମତ୍ସ୍ୟ ଉପଯୋଗ ଅନୁକ୍ରମଣ ବିଷୟରେ ପରିକଳ୍ପନା	1	--	--	1982-83

ଏନ୍ଏ: ଉପଲବ୍ଧ ନୁହେଁ ଉସ: ବିଭାଗ ହିସାବ 2016-17 ଓଡ଼ିଶା ସରକାର

ପରିଶିଷ୍ଟ – 3.5

(ଦ୍ରଷ୍ଟବ୍ୟ ଅନୁକ୍ରମ 3.5)

ବିଭାଗ ଅନୁଯାୟୀ/କାର୍ଯ୍ୟକାଳ ଅନୁଯାୟୀ ପୃଥକ ଭାବେ ଆୟାଚକରଣ, କ୍ଷତି, ଡୋଷରପାତ ଇତ୍ୟାଦି ମାମଲାଗୁଡ଼ିକର ବିବରଣୀ
(ମାର୍ଚ୍ଚ 2017 ସୁଦ୍ଧା ବାକିଥିବା ମାମଲା ଗୁଡ଼ିକର ରୂଡାନ୍ତ କାର୍ଯ୍ୟାନୁଷ୍ଠାନ ସୂଚିତ)

(ଲକ୍ଷ ଟଙ୍କାରେ)

କ୍ର. ସଂ.	ବିଭାଗର ନାମ	5 ବର୍ଷ ପର୍ଯ୍ୟନ୍ତ 2012-13 ରୁ 2016-17		5 ରୁ 10 ବର୍ଷ ପର୍ଯ୍ୟନ୍ତ 2007-08 ରୁ 2011-12		10 ରୁ 15 ବର୍ଷ ପର୍ଯ୍ୟନ୍ତ 2003-04 ରୁ 2006-07		15 ରୁ 20 ବର୍ଷ ପର୍ଯ୍ୟନ୍ତ 1997-98 ରୁ 2002-2003		20 ରୁ 25 ବର୍ଷ ପର୍ଯ୍ୟନ୍ତ 1992-93 ରୁ 1996-97		25 ବର୍ଷରୁ ଉର୍ଦ୍ଧ୍ୱ		ସମୁଦାୟ	
		ମାମଲା ସଂଖ୍ୟା	ପରିମାଣ	ମାମଲା ସଂଖ୍ୟା	ପରିମାଣ	ମାମଲା ସଂଖ୍ୟା	ପରିମାଣ	ମାମଲା ସଂଖ୍ୟା	ପରିମାଣ	ମାମଲା ସଂଖ୍ୟା	ପରିମାଣ	ମାମଲା ସଂଖ୍ୟା	ପରିମାଣ	ମାମଲା ସଂଖ୍ୟା	ପରିମାଣ
(1)	(2)	(3)	(4)	(5)	(6)	(7)	(8)	(9)	(10)	(11)	(12)	(13)	(14)	(15)	(16)
1	ଅର୍ଥ	0	0.00	0	0.00	0	0.00	0	0.00	1	4.85	3	5.04	4	9.89
2	ରାଜସ୍ୱ ଏବଂ ବିପର୍ଯ୍ୟୟ ପରିଚାଳନା	0	0.00	0	0.00	5	110.60	0	0.00	4	4.02	13	26.90	22	141.51
3	ଆଇନ୍	0	0.00	0	0.00	1	2.21	0	0.00	3	3.68	0	0.00	4	5.89
4	ଜଳ ସମ୍ପଦ	1	15.00	2	0.62	36	50.20	43	101.32	81	27.36	54	63.79	217	258.29
5	ଗ୍ରାମ୍ୟ ଉନ୍ନୟନ	0	0.00	0	0.00	9	61.35	4	5.80	30	17.48	10	9.77	53	94.4
6	ଶିକ୍ଷା	0	0.00	0	0.00	0	0.00	0	0.00	4	227.66	2	16.00	6	243.66
7	ଦକ୍ଷତା ବିକାଶ ଓ ବୈଷୟିକ ଶିକ୍ଷା	0	0.00	1	1.25	0	0.00	4	6.80	0	0.00	1	2.48	6	10.52
8	ଅଣୁ, କ୍ଷୁଦ୍ର ଓ ମଧ୍ୟ ଉଦ୍ୟୋଗ	0	0.00	1	11.59	0	0.00	0	0.00	1	0.08	1	0.05	3	11.72
9	ଅନୁସୂଚିତ ଜନଜାତି, ଅନୁସୂଚିତ ଜାତି ବିକାଶ ଓ ସଂଖ୍ୟା ଲଘୁ ଓ ପଛୁଆ ବର୍ଗ କଲ୍ୟାଣ	0	0.00	1	0.73	1	2.01	1	0.95	0	0.00	5	3.19	8	6.88
10	ସାମ୍ପ୍ରଦାୟ ଓ ପରିବାର କଲ୍ୟାଣ	0	0.00	1	0.03	0	0.00	2	4.52	7	7.23	17	43.88	27	55.67
11	ସାଧାରଣ ପ୍ରଶାସନ ସାର୍ବଜନିକ ଅଭିଯୋଗ	0	0.00	0	0.00	0	0.00	2	0.71	0	0.00	0	0.00	2	0.71
12	ପୂର୍ଣ୍ଣ	0	0.00	0	0.00	8	5.77	30	51.17	18	7.04	25	121.19	81	185.17
13	ବାଣିଜ୍ୟ ଓ ପରିବହନ	0	0.00	0	0.00	3	6.18	0	0.00	0	0.00	5	3.09	8	9.27
14	ବିଦ୍ୟାଳୟ ଓ ଗଣ ଶିକ୍ଷା	0	0.00	0	0.00	0	0.00	3	26.00	3	3.49	5	7.18	11	36.67
15	ଉଚ୍ଚ ଶିକ୍ଷା	0	0.00	2	3.29	0	0.00	0	0.00	2	7.73	1	3.53	5	14.55

କ୍ର. ସଂ.	ବିଭାଗର ନାମ	5 ବର୍ଷ ପର୍ଯ୍ୟନ୍ତ 2012-13 ରୁ 2016-17		5 ରୁ 10 ବର୍ଷ ପର୍ଯ୍ୟନ୍ତ 2007-08 ରୁ 2011-12		10 ରୁ 15 ବର୍ଷ ପର୍ଯ୍ୟନ୍ତ 2003-04 ରୁ 2006-07		15 ରୁ 20 ବର୍ଷ ପର୍ଯ୍ୟନ୍ତ 1997-98 ରୁ 2002-2003		20 ରୁ 25 ବର୍ଷ ପର୍ଯ୍ୟନ୍ତ 1992-93 ରୁ 1996-97		25 ବର୍ଷରୁ ଉର୍ଦ୍ଧ୍ୱ 1991-92		ସମୁଦାୟ	
		ମାମଲା ସଂଖ୍ୟା	ପରିମାଣ	ମାମଲା ସଂଖ୍ୟା	ପରିମାଣ	ମାମଲା ସଂଖ୍ୟା	ପରିମାଣ	ମାମଲା ସଂଖ୍ୟା	ପରିମାଣ	ମାମଲା ସଂଖ୍ୟା	ପରିମାଣ	ମାମଲା ସଂଖ୍ୟା	ପରିମାଣ	ମାମଲା ସଂଖ୍ୟା	ପରିମାଣ
(1)	(2)	(3)	(4)	(5)	(6)	(7)	(8)	(9)	(10)	(11)	(12)	(13)	(14)	(15)	(16)
16	ମହ୍ୟ ଓ ପଶୁ ସମ୍ପର୍କ ବିକାଶ	0	0.00	0	0.00	1	0.31	3	0.17	5	2.89	10	72.02	19	75.39
17	କୃଷି ଓ କୃଷକ ସଶିକ୍ଷାକରଣ	0	0.00	4	17.2	4	31.46	14	20.12	23	12.98	19	24.17	64	105.94
18	ସମବାୟ	0	0.00	0	0.00	0	0.00	1	0.94	1	2.54	1	0.71	3	4.19
19	ପଞ୍ଚାୟତିରାଜ ଓ ପାନାୟ ଜଳ	0	0.00	0	0.00	2	4.32	1	7.11	4	8.91	11	13.65	18	33.99
20	ଗୃହ	0	0.00	0	0.00	0	0.00	0	0.00	2	13.20	1	1.77	3	14.97
21	ଶାନ୍ତ୍ୟ ଯୋଗାଣ ଓ ଶାନ୍ତି କଲ୍ୟାଣ	0	0.00	0	0.00	0	0.00	0	0.00	1	0.10	2	2.94	3	3.04
22	ଗୃହ ଓ ନଗର ଉନ୍ନୟନ	0	0.00	0	0.00	10	31.72	18	7.06	8	7.15	11	22.98	47	68.91
23	ସୂଚନା ଓ ଲୋକସଂପର୍କ	0	0.00	0	0.00	0	0.00	17	1.44	35	3.21	7	1.67	59	6.32
24	ଜଙ୍ଗଲ ଓ ପରିବେଶ	31	167.66	0	0.00	0	0.00	2	55.12	4	3.10	7	23.76	44	249.64
ମୋଟ		32	182.66	12	34.71	80	306.13	145	289.23	236	364.70	212	469.76	717	1,647.19

ଉତ୍ସ: ରାଜ୍ୟ ସରକାରଙ୍କର ବିଭିନ୍ନ ବିଭାଗରୁ ଆସିଥିବା ସୂଚନାକୁ ସଂକଳନ କରି

ପରିଶିଷ୍ଟ – 3.6

(ଦ୍ରଷ୍ଟବ୍ୟ ଅନୁକ୍ରମ 3.5)

ସରକାରୀ ସମ୍ପତ୍ତିର ଚୋରି/ ଡୋଷାରପାତ/ କ୍ଷତି ଯୋଗୁଁ ସରକାରଙ୍କ କ୍ଷତିର ମାମଲା ଗୁଡ଼ିକର ବିଭାଗ/ ବର୍ଗ ଅନୁଯାୟୀ ଦର୍ଶାଯାଉଥିବାର ବିବରଣ

କ୍ର.ସଂ.	ବିଭାଗର ନାମ	ଚୋରି ମାମଲା		ଡୋଷାରପାତ/ କ୍ଷତି ସରକାରୀ ସମ୍ପତ୍ତି		ମୋଟ	
		ମାମଲା ସଂଖ୍ୟା	ପରିମାଣ (ଲକ୍ଷ ବ୍ୟାରେ)	ମାମଲା ସଂଖ୍ୟା	ପରିମାଣ (ଲକ୍ଷ ବ୍ୟାରେ)	ମାମଲା ସଂଖ୍ୟା	ପରିମାଣ (ଲକ୍ଷ ବ୍ୟାରେ)
(1)	(2)	(3)	(4)	(5)	(6)	(7)	(8)
1	ଅର୍ଥ	0	0.00	4	9.89	4	9.89
2	ରାଜସ୍ୱ ଏବଂ ବିପତ୍ତୀୟ ପରିଚାଳନା	6	4.10	16	137.41	22	141.51
3	ଆଇନ୍	1	0.64	3	5.25	4	5.89
4	ଜଳ ସମ୍ପଦ	147	150.05	70	108.24	217	258.29
5	ଗ୍ରାମ୍ୟ ଉନ୍ନୟନ	38	75.93	15	18.47	53	94.40
6	ଶିକ୍ଷା	1	1.17	5	242.49	6	243.66
7	ଦକ୍ଷତା ବିକାଶ ଓ ବୈଷୟିକ ଶିକ୍ଷା	4	3.80	2	6.72	6	10.52
8	ଅଣ୍ଟ, କ୍ଷୁଦ୍ର ଓ ମଧ୍ୟମ ଉଦ୍ୟୋଗ	0	0.00	3	11.72	3	11.72
9	ଅନୁସୂଚିତ ଜନଜାତି, ଅନୁସୂଚିତ ଜାତି ବିକାଶ ଓ ସଂଖ୍ୟା ଲଘୁ ଓ ପଛୁଆ ବର୍ଗ କଲ୍ୟାଣ	1	0.73	7	6.15	8	6.88
10	ସ୍ୱାସ୍ଥ୍ୟ ଓ ପରିବାର କଲ୍ୟାଣ	8	6.12	19	49.55	27	55.67
11	ସାଧାରଣ ପ୍ରଶାସନ ଓ ସାର୍ବଜନିକ ଅଭିଯୋଗ	2	0.71	0	0.00	2	0.71
12	ପୂର୍ବ	38	14.8	43	170.37	81	185.17
13	ବାଣିଜ୍ୟ ଓ ପରିବହନ	3	6.18	5	3.09	8	9.27
14	ବିଦ୍ୟାଳୟ ଓ ଗଣ ଶିକ୍ଷା	0	0.00	11	36.67	11	36.67
15	ଉଚ୍ଚ ଶିକ୍ଷା	1	0.08	4	14.47	5	14.55
16	ମହ୍ୟ ଓ ପଶୁ ସମ୍ପଦ ବିକାଶ	6	1.43	13	73.96	19	75.39
17	କୃଷି ଓ କୃଷକ ସଶକ୍ତୀକରଣ	31	16.67	33	89.27	64	105.94
18	ସମବାୟ	1	0.71	2	3.48	3	4.19
19	ପଞ୍ଚାୟତିରାଜ ଓ ପାନୀୟ ଜଳ	7	16.89	11	17.10	18	33.99
20	ଗୃହ	0	0.00	3	14.97	3	14.97
21	ଶାନ୍ତ୍ୟ ଯୋଗାଣ ଓ ଶାନ୍ତି କଲ୍ୟାଣ	1	0.10	2	2.94	3	3.04
22	ଗୃହ ଓ ନଗର ଉନ୍ନୟନ	33	43.98	14	24.93	47	68.91
23	ସୂଚନା ଓ ଲୋକସଂପର୍କ	53	4.38	6	1.94	59	6.32
24	ଜଙ୍ଗଲ ଓ ପରିବେଶ	8	48.09	36	201.55	44	249.64
ମୋଟ		390	396.56	327	1,250.63	717	1,647.19

ଉତ୍ସ: ରାଜ୍ୟ ସରକାରଙ୍କ ସଂପୃକ୍ତ ବିଭିନ୍ନ ବିଭାଗରୁ ମିଳିଥିବା ସଂକଳିତ ତଥ୍ୟରୁ

ପରିଶିଷ୍ଟ – 3.7
(ଦ୍ରଷ୍ଟବ୍ୟ ଅନୁଚ୍ଛେଦ 3.5)

**ବିଭାଗ ଅନୁଯାୟୀ ପୃଥକ ଭାବେ ଆବୃତ୍ତୀକରଣ. ଡୋସାରପାତ ଇତ୍ୟାଦିର ବିବରଣୀ 2016-17 ସୁଦ୍ଧା
ବାକିଥିବା ମାମଲାଗୁଡ଼ିକର ବୃତ୍ତାନ୍ତ କାର୍ଯ୍ୟାନୁଷ୍ଠାନ**

କ୍ର. ସଂ.	ବିଭାଗ	କର୍ତ୍ତୃପକ୍ଷ ମଞ୍ଜୁରୀ ବାବ୍ ଦେବା	ମାମଲାର ସଂକ୍ଷିପ୍ତ ବିବରଣୀ	ମାମଲା ସଂଖ୍ୟା/ ବର୍ଷ	ପରିମାଣ (ଟଙ୍କାରେ)	ପରିମାଣ ହିସାବରୁ ବାବ୍ ଦେବା (ଟଙ୍କାରେ)
1	ସୂଚନା ଓ ଲୋକ ସଂପର୍କ	ଡିଆଇପିଆର/ଓ, ନୂଆପଡ଼ା	ନୂଆପଡ଼ା ଜିଲ୍ଲା ଖରିଆର ବ୍ଲକର ଭୋକପୁର ପ୍ରାଥମିକ ବିଦ୍ୟାଳୟରେ 51 ସେମି ଆରଡି ଟିଭି କୋଣାର୍କ/ ବିତରୁ ଛାତ୍ରୀକ ସଂଖ୍ୟା 62025 ର ଚୋରି ମାମଲା	2497/ 1995-96	5,000.00	5,000.00
2	ସାମ୍ବୁଧି ଓ ପରିବାର କଲ୍ୟାଣ	ଟିକିସା ଅଧିକାରୀ ଆଇ/ସି, ସିଏସ୍‌ସି, ବୁକୁରମୁଣ୍ଡା	ସମଲପୁର ଜିଲ୍ଲାର ପିଏସ୍‌ସି, ବୁକୁରମୁଣ୍ଡାରେ ସରକାରୀ ଟଙ୍କା ଚୋରି	2270/ 1990-91	66,643.00	2,955.00
3	ସାମ୍ବୁଧି ଓ ପରିବାର କଲ୍ୟାଣ	ଔଷଧ ପରିଦର୍ଶକ, ଓଡ଼ିଶା, ଯାଜପୁର ରେଞ୍ଜ, ଯାଜପୁର ରୋଡ	27-3-06 ରାତିରେ ଭେଷଜ ନିରୀକ୍ଷକ କାର୍ଯ୍ୟାଳୟ ଯାଜପୁର ରେଞ୍ଜର ଯାଜପୁର ରୋଡରେ ଚୋରି	2620/ /2008-09	3,000.00	3,000.00
4	ସାମ୍ବୁଧି ଓ ପରିବାର କଲ୍ୟାଣ	ପରିବାର କଲ୍ୟାଣ ନିର୍ଦ୍ଦେଶକ, ଓଡ଼ିଶା	ସମଲପୁରର ଟିକିସା ଅଧିକାରୀ କାର୍ଯ୍ୟାଳୟରେ ଗଣ ବିସିଜି ଟଙ୍କା କାର୍ଯ୍ୟାଳୟରେ ସରକାରୀ ଟଙ୍କାର ଆତ୍ମସାତକରଣ	898/ 1970-71	62,184.92	62,184.92
5	ସାମ୍ବୁଧି ଓ ପରିବାର କଲ୍ୟାଣ	ସରକାରଙ୍କ ଏଫ୍‌ଏ ଡିଆ ଯୁଗ୍ମ ସଚିବ	ବାରିପଦା ଅତିରିକ୍ତ ସିଡିଏଫ୍‌ଓ (ଏଫ୍‌ଡବ୍ଲ୍ୟୁ) ଅଫିସରେ ଟଙ୍କାର ଅଭାବ ଓ ଆତ୍ମସାତକରଣ	2296/ 1990-91	6,50,716.00	6,50,716.00
6	ସାମ୍ବୁଧି ଓ ପରିବାର କଲ୍ୟାଣ	ସାମ୍ବୁଧିସେବା ନିର୍ଦ୍ଦେଶକ, ଓଡ଼ିଶା	ବାଲେଶ୍ଵର ଜିଲ୍ଲାର ପ୍ରଧାନ ସଦର ମହକୁମା ଟିକିସାଳୟର ଖାତାରୁ ସରକାରୀ ଟଙ୍କାର ଆତ୍ମସାତକରଣ	1372/ 1976-77	83,960.90	83,960.00
7	ସାମ୍ବୁଧି ଓ ପରିବାର କଲ୍ୟାଣ	ସରକାରଙ୍କ ଏଫ୍‌ଏ ଡିଆ ଯୁଗ୍ମ ସଚିବ	କଟକ ଏସ୍‌ସିବି ଡାକ୍ତରୀ କଲେଜର ମାନସିକ ଏବଂ ଏର୍‌ଆଇ ଖାତାରୁ 1972-73 ରୁ 1975-76 ବର୍ଷରେ ସରକାରୀ ଟଙ୍କାର ଆତ୍ମସାତକରଣ	1508/ 1977-78	1,62,549.96	1,62,549.96
ମୋଟ					10,34,054.78	9,70,365.88

ଉତ୍ସ: ସରକାରଙ୍କର ସଂପୃକ୍ତ ବିଭାଗ ଠାରୁ ଆସିଥିବା ସୂଚନାକୁ ସଂକଳନ କରି

ପରିଶିଷ୍ଟ – 3.8

(ଦ୍ରଷ୍ଟବ୍ୟ ଅନୁଚ୍ଛେଦ 3.5)

କେଉଁ କାରଣ ଯୋଗୁଁ ଆଡ଼ାପାଟ / ଡୋଷାରପାଟ / କ୍ଷତି ମାମଲା ଗୁଡ଼ିକ ବାକି ରହିଛି

(ଲକ୍ଷ ଟଙ୍କାରେ)

କ୍ର. ସଂ.	ବିଭାଗର ନାମ	(କ) ବିଭାଗର ଅଧିକାରୀ / ଯୋଜନାକାରୀ ଅନୁସନ୍ଧାନ		(ଖ) ଆରମ୍ଭ ହୋଇ ଶେଷ ହୋଇନଥିବା ବିଭାଗୀୟ କାର୍ଯ୍ୟ		(ଗ) ବାକି ପଡ଼ି ରହିଥିବା ସାର୍ବିଙ୍ଗିଙ୍ଗ ମାମଲା		(ଘ) ଆଦାୟ ଆଦେଶ ପ୍ରାପ୍ତି/ ଆପେକ୍ଷିତ		(ଙ) ନ୍ୟାୟାଳୟରେ ବିଚାରାଧିନ ମାମଲା		ସମୁଦାୟ ମାମଲା ସଂଖ୍ୟା	
		ମାମଲା ସଂଖ୍ୟା	ପରିମାଣ	ମାମଲା ସଂଖ୍ୟା	ପରିମାଣ	ମାମଲା ସଂଖ୍ୟା	ପରିମାଣ	ମାମଲା ସଂଖ୍ୟା	ପରିମାଣ	ମାମଲା ସଂଖ୍ୟା	ପରିମାଣ	ମାମଲା ସଂଖ୍ୟା	ପରିମାଣ
(1)	(2)	(3)	(4)	(5)	(6)	(7)	(8)	(9)	(10)	(11)	(12)	(13)	(14)
1	ଅର୍ଥ	0	0.00	0	0.00	0	0.00	0	0.00	4	9.89	4	9.89
2	ରାଜସ୍ୱ ଏବଂ ବିପର୍ଯ୍ୟୟ ପରିଚାଳନା	3	1.42	6	6.31	4	2.41	3	4.07	6	127.30	22	141.51
3	ଆଇନ୍	0	0.00	1	2.21	0	0.00	0	0.00	3	3.68	4	5.89
4	ଜଳ ସମ୍ପଦ	106	162.21	103	84.45	1	0	4	11.11	3	0.52	217	258.29
5	ଗ୍ରାମ୍ୟ ଉନ୍ନୟନ	30	77.22	22	17.18	0	0.00	0	0.00	1	0.00	53	94.40
6	ଶିକ୍ଷା	1	15.98	4	226.51	1	1.17	0	0.00	0	0.00	6	243.66
7	ଦକ୍ଷତା ବିକାଶ ଓ ବୈଷୟିକ ଶିକ୍ଷା	1	4.24	1	1.25	0	0.00	0	0.00	4	5.03	6	10.52
8	ଅଣୁ, କ୍ଷୁଦ୍ର ଓ ମଧ୍ୟମ ଉଦ୍ୟୋଗ	1	11.59	1	0.08	0	0.00	1	0.05	0	0.00	3	11.72
9	ଅନୁସୂଚିତ ଜନଜାତି, ଅନୁସୂଚିତ ଜାତି ବିକାଶ ଓ ସଂଖ୍ୟା ଲଘୁ ଓ ପଲ୍ଲୀ ବର୍ଗ କଲ୍ୟାଣ	2	2.74	4	3.19	0	0.00	2	0.95	0	0.00	8	6.88
10	ସାମ୍ବ୍ୟ ଓ ପରିବାର କଲ୍ୟାଣ	2	0.40	4	6.62	0	0.00	6	8.20	15	40.45	27	55.67
11	ସାଧାରଣ ପ୍ରଶାସନ ଓ ସାର୍ବଜନିକ ଅଭିଯୋଗ	0	0.00	0	0.00	0	0.00	2	0.71	0	0.00	2	0.71
12	ପୂର୍ଣ୍ଣ	32	38.48	45	142.28	1	0.41	0	0	3	4.00	81	185.17
13	ବାଣିଜ୍ୟ ଓ ପରିବହନ	4	6.18	2	1.04	0	0	1	0.75	1	1.3	8	9.27
14	ବିଦ୍ୟାଳୟ ଓ ଗଣ ଶିକ୍ଷା	5	10.65	1	1.31	0	0.00	0	0.00	5	24.71	11	36.67
15	ଉଚ୍ଚ ଶିକ୍ଷା	2	3.29	0	0.00	0	0.00	1	0.08	2	11.18	5	14.55

କ୍ର. ସଂ.	ବିଭାଗର ନାମ	(କ) ବିଭାଗର ଅଧିନରେ / ପୌଜଦାତା ଅନୁସନ୍ଧାନ		(ଖ) ଆରମ୍ଭ ହୋଇ ଶେଷ ହୋଇନଥିବା ବିଭାଗୀୟ କାର୍ଯ୍ୟ		(ଗ) ବାକି ପଡ଼ି ରହିଥିବା ସାର୍ବିଫିକେଟ ମାମଲା		(ଘ) ଆଦାୟ ଆଦେଶ ପ୍ରାପ୍ତି/ ଆପେକ୍ଷିତ		(ଙ) ନ୍ୟାୟାଳୟରେ ବିଚାରାଧିନ ମାମଲା		ସମୁଦାୟ ମାମଲା ସଂଖ୍ୟା	
		ମାମଲା ସଂଖ୍ୟା	ପଛମାଣ	ମାମଲା ସଂଖ୍ୟା	ପଛମାଣ	ମାମଲା ସଂଖ୍ୟା	ପଛମାଣ	ମାମଲା ସଂଖ୍ୟା	ପଛମାଣ	ମାମଲା ସଂଖ୍ୟା	ପଛମାଣ	ମାମଲା ସଂଖ୍ୟା	ପଛମାଣ
(1)	(2)	(3)	(4)	(5)	(6)	(7)	(8)	(9)	(10)	(11)	(12)	(13)	(14)
16	ମହମ୍ମଦ ଓ ପଶୁ ସମ୍ପଦ ବିକାଶ	0	0.00	10	54.55	0	0.00	5	4.55	4	16.29	19	75.39
17	କୃଷି ଓ କୃଷକ ସଶକ୍ତୀକରଣ	5	13.5	19	61.16	0	0	13	4.79	27	26.49	64	105.94
18	ସମବାୟ	0	0.00	1	0.94	0	0.00	0	0.00	2	3.25	3	4.19
19	ପଞ୍ଚାୟତିରାଜ ଓ ପାନୀୟ ଜଳ	10	21.11	4	10.97	0	0.00	3	1.51	1	0.40	18	33.99
20	ଗୃହ	0	0.00	0	0.00	1	12.70	0	0.00	2	2.27	3	14.97
21	ଖାଦ୍ୟ ଯୋଗାଣ ଓ ଖାଉଟି କଲ୍ୟାଣ	0	0.00	0	0.00	0	0.00	1	0.10	2	2.94	3	3.04
22	ଗୃହ ଓ ନଗର ଉନ୍ନୟନ	24	39.41	21	26.22	0	0.00	0	0.00	2	3.28	47	68.91
23	ସୂଚନା ଓ ଲୋକସଂପର୍କ	49	5.53	8	0.64	0	0.00	0	0.00	2	0.15	59	6.32
24	ଜଙ୍ଗଲ ଓ ପରିବେଶ	7	80.66	28	145.54	0	0.00	3	21.04	6	2.40	44	249.64
ମୋଟ		284	494.61	285	792.45	8	16.69	45	57.91	95	285.53	717	1,647.19

ଉତ୍ସ: ରାଜ୍ୟ ସରକାରଙ୍କର ବିଭିନ୍ନ ବିଭାଗରୁ ଆସିଥିବା ସୂଚନାକୁ ସଂକଳନ କରି

ପରିଶିଷ୍ଟ – 3.9

(ଦ୍ରଷ୍ଟବ୍ୟ ଅନୁଚ୍ଛେଦ 3.6)

2016-17 ବର୍ଷ ସୁଦ୍ଧା ପଡ଼ି ରହିଥିବା ସଂକ୍ଷିପ୍ତ ଅନିୟତ ବିଲର ବିବରଣ

(କୋଟି ଟଙ୍କାରେ)

କ୍ର. ସଂ.	ବିଭାଗ	ଏସି ବିଲ୍ ସଂଖ୍ୟା	ପରିମାଣ
1	01- ଗୃହ	1,968	22.04
2	02- ସାଧାରଣ ପ୍ରଶାସନ	46	5.94
3	03- ରାଜସ୍ୱ ଏବଂ ବିପର୍ଯ୍ୟୟ ପରିଚାଳନା	9	0.03
4	04-ଆଇନ	88	0.12
5	05-ଅର୍ଥ	2	0.01
6	06-ବାଣିଜ୍ୟ	2	3.70
7	10-ବିଦ୍ୟାଳୟ ଓ ଗଣ ଶିକ୍ଷା	7	0.06
8	11- ଅନୁସୂଚିତ ଜନଜାତି, ଅନୁସୂଚିତ ଜାତି ବିଭାଗ ଓ ସଂଖ୍ୟା ଲଘୁ ଓ ପଛୁଆ ବର୍ଗ କଲ୍ୟାଣ	3	0.15
9	12-ସାସ୍ତ୍ରୀ ଓ ପରିବାର କଲ୍ୟାଣ	3	0.02
10	13- ଗୃହ ଓ ନଗର ଉନ୍ନୟନ	11	0.04
11	14- ଶ୍ରମିକ ଏବଂ କର୍ମଚାରୀ ରାଜ୍ୟ ବୀମା	1	0
12	16- ଯୋଜନା ଓ ଏକାଭିମୁଖୀ	1	0.44
13	17- ପଞ୍ଚାୟତି ରାଜ	232	46.53
14	20- ଜଳ ସମ୍ପଦ	1	0
15	23- କୃଷି ଓ କୃଷକ ସଶକ୍ତୀକରଣ	3	0.19
16	24- ଇସ୍ପାତ୍ ଓ ଖଣି	68	0.14
17	32- ପର୍ଯ୍ୟଟନ ଓ ସଂସ୍କୃତି	1	0.15
18	33- ମହ୍ୟ ଓ ପଶୁ ସମ୍ପଦ ବିଭାଗ	6	0
19	34-ସମନ୍ୱୟ	1	0.08
20	38-ଉଚ୍ଚ ଶିକ୍ଷା	80	0.50
21	39- କୌଶଳ ବିଭାଗ ଓ ବୈଷୟିକ ଶିକ୍ଷା	3	0.07
ମୋଟ		2,536	80.21

ଉତ୍ସ: ପ୍ରମୁଖ ମହାଲୋକାକାର (ଲେଖା ଓ ହକଦାର) ଓଡ଼ିଶା ଦେଇଥିବା ତଥ୍ୟକୁ ସଂକଳନ କରି

ପରିଶିଷ୍ଟ – 3.10
(ଦ୍ରଷ୍ଟବ୍ୟ ଅନୁଚ୍ଛେଦ 3.9)

31 ମାର୍ଚ୍ଚ ସୁଦ୍ଧା ଡିଡିଓ ମାନଙ୍କ ଅନୁଯାୟୀ ଫାଇସଲା ହୋଇନଥିବା ଅଗ୍ରାମ ସ୍ଥିତିର ବିଶଦ ବିବରଣ

(କୋଟି ଟଙ୍କାରେ)

କ୍ର. ସଂ.	ଡିଡିଓ ମାନଙ୍କ ନାମ	01/04/2016 ସୁଦ୍ଧା ଫାଇସଲା ହୋଇନଥିବା ଅଗ୍ରାମ	ବର୍ଷ ମଧ୍ୟରେ ଅଗ୍ରାମ ପ୍ରଦାନ	ମୋଟ	ବର୍ଷ ମଧ୍ୟରେ ହୋଇଥିବା ଫାଇସଲା	31/03/2017 ସୁଦ୍ଧା ଫାଇସଲା ହୋଇନଥିବା ଅଗ୍ରାମ
1	ଜିଲ୍ଲା ଗ୍ରାମ୍ୟ ଉନ୍ନୟନ ସଂସ୍ଥା, ସୁନ୍ଦରଗଡ଼	31.05	3.90	34.96	0.54	34.42
2	ଗୋଷ୍ଠା ଉନ୍ନୟନ ଅଧିକାରୀ , ସୁନ୍ଦରଗଡ଼	0.37	2.56	2.93	2.57	0.36
3	ଗୋଷ୍ଠା ଉନ୍ନୟନ ଅଧିକାରୀ, ଟାଙ୍ଗରାପାଲି ସୁନ୍ଦରଗଡ଼	1.51	2.76	4.26	2.82	1.44
4	ଜିଲ୍ଲା ପରିଯୋଜନା ସମନ୍ୱୟକାରୀ , ସୁନ୍ଦରଗଡ଼	47.08	65.50	112.58	64.88	47.70
5	ସମନ୍ୱିତ ଆଦିବାସୀ ବିକାଶ ସଂସ୍ଥା, ସୁନ୍ଦରଗଡ଼	7.54	0.06	7.60	0.03	7.57
	ମୋଟ	87.56	74.78	162.33	70.84	91.49
6	ଜିଲ୍ଲା ଗ୍ରାମ୍ୟ ଉନ୍ନୟନ ସଂସ୍ଥା, ମୟୂରଭଞ୍ଜ	44.56	41.50	86.06	0.67	85.40
7	ଗୋଷ୍ଠା ଉନ୍ନୟନ ଅଧିକାରୀ , ବାରିପଦା, ମୟୂରଭଞ୍ଜ	0.23	0.15	0.39	0.26	0.13
8	ଗୋଷ୍ଠା ଉନ୍ନୟନ ଅଧିକାରୀ, ବେତନଟି, ମୟୂରଭଞ୍ଜ	0.79	0.00	0.79	0.01	0.79
9	ସମନ୍ୱିତ ଆଦିବାସୀ ବିକାଶ ସଂସ୍ଥା, ମୟୂରଭଞ୍ଜ	7.61	0.74	8.35	0.59	7.77
	ମୋଟ	53.20	42.39	95.60	1.52	94.08
10	ଜିଲ୍ଲା ଗ୍ରାମ୍ୟ ଉନ୍ନୟନ ସଂସ୍ଥା, ବାଲେଶ୍ୱର	6.03	1.77	7.80	0.25	7.55
11	ଗୋଷ୍ଠା ଉନ୍ନୟନ ଅଧିକାରୀ , ବାଲେଶ୍ୱର	1.42	0.07	1.49	0.05	1.44
12	ଗୋଷ୍ଠା ଉନ୍ନୟନ ଅଧିକାରୀ, ନାଳଗିରି ବାଲେଶ୍ୱର	0.90	0.01	0.90	0.05	0.85
13	ଜିଲ୍ଲା ପରିଯୋଜନା ସମନ୍ୱୟକାରୀ, ବାଲେଶ୍ୱର	38.38	71.87	110.25	70.33	39.92
	ମୋଟ	46.72	73.71	120.43	70.67	49.76
14	ଜିଲ୍ଲା ଗ୍ରାମ୍ୟ ଉନ୍ନୟନ ସଂସ୍ଥା, କେଉଁଝର	0.87	0.01	0.88	0.00	0.88
15	ଗୋଷ୍ଠା ଉନ୍ନୟନ ଅଧିକାରୀ, ସଦର କେଉଁଝର	0.82	0.47	1.29	0.47	0.82
16	ଗୋଷ୍ଠା ଉନ୍ନୟନ ଅଧିକାରୀ , ଘଟଗାଁ କେଉଁଝର	0.30	0.37	0.67	0.33	0.33
17	ନିର୍ବାହୀ ଅଧିକାରୀ , କେଉଁଝର	0.22	0.04	0.26	0.03	0.23
18	ସମନ୍ୱିତ ଆଦିବାସୀ ବିକାଶ ସଂସ୍ଥା, କେଉଁଝର	7.75	0.83	8.58	0.38	8.20
19	ଜିଲ୍ଲା ପରିଯୋଜନା ସମନ୍ୱୟକାରୀ ,	37.88	49.48	87.36	55.93	31.43

	କେଉଁଝର					
	ମୋଟ	47.84	51.19	99.03	57.14	41.89
20	ଜିଲ୍ଲା ପରିଯୋଜନା ସମନ୍ୱୟକାରୀ, ଦେବଗଡ଼	25.49	13.42	38.90	18.22	20.68
21	ନିର୍ବାହୀ ଅଧିକାରୀ, ଦେବଗଡ଼	0.46	0.01	0.47	0.01	0.46
22	ଗୋଷ୍ଠୀ ଉନ୍ନୟନ ଅଧିକାରୀ, ଡିଲେଇବଣୀ , ଦେବଗଡ଼	1.57	0.00	1.57	0.00	1.57
23	ଗୋଷ୍ଠୀ ଉନ୍ନୟନ ଅଧିକାରୀ, ବାରକୋଟ ଦେବଗଡ଼	3.56	0.00	3.56	0.06	3.51
24	ଜିଲ୍ଲା ଗ୍ରାମ୍ୟ ଉନ୍ନୟନ ସଂସ୍ଥା, ଦେବଗଡ଼	44.56	0.01	44.57	0.01	44.57
	ମୋଟ	75.64	13.45	89.08	18.30	70.78
25	ସମନ୍ୱିତ ଆଦିବାସୀ ବିକାଶ ସଂସ୍ଥା, କୋରାପୁଟ	12.37	2.36	14.72	6.70	8.03
26	ଗୋଷ୍ଠୀ ଉନ୍ନୟନ ଅଧିକାରୀ, କୋରାପୁଟ	0.31	0.04	0.35	0.02	0.33
27	ଗୋଷ୍ଠୀ ଉନ୍ନୟନ ଅଧିକାରୀ, ଜୟପୁର, କୋରାପୁଟ	0.49	0.39	0.88	0.17	0.71
28	ଜିଲ୍ଲା ଗ୍ରାମ୍ୟ ଉନ୍ନୟନ ସଂସ୍ଥା, କୋରାପୁଟ	65.34	67.55	132.89	30.77	102.12
29	ଜିଲ୍ଲା ପରିଯୋଜନା ସମନ୍ୱୟକାରୀ, କୋରାପୁଟ	29.57	50.97	80.54	30.92	49.62
30	ଜିଲ୍ଲା ଶିକ୍ଷା ଅଧିକାରୀ, କୋରାପୁଟ	81.40	6.65	88.05	54.37	33.68
31	ନିର୍ବାହୀ ଅଧିକାରୀ , କୋରାପୁଟ	0.11	0.08	0.19	0.06	0.13
	ମୋଟ	189.59	128.04	317.63	123.01	194.62
32	ଜିଲ୍ଲା ଗ୍ରାମ୍ୟ ଉନ୍ନୟନ ସଂସ୍ଥା, ଗଜପତି	364.75	4.53	369.28	0.54	368.74
33	ସମନ୍ୱିତ ଆଦିବାସୀ ବିକାଶ ସଂସ୍ଥା, ଗଜପତି	39.99	0.12	40.11	4.48	35.63
34	ଜିଲ୍ଲା ପରିଯୋଜନା ସମନ୍ୱୟକାରୀ, ଗଜପତି	5.44	27.80	33.25	26.67	6.57
35	ନିର୍ବାହୀ ଅଧିକାରୀ, ଗଜପତି	0.34	0.04	0.38	0.01	0.37
36	ଜିଲ୍ଲା ଶିକ୍ଷା ଅଧିକାରୀ , ଗଜପତି	3.85	8.93	12.79	9.64	3.15
37	ଗୋଷ୍ଠୀ ଉନ୍ନୟନ ଅଧିକାରୀ, କାଶୀନଗର ଗଜପତି	0.00	0.01	0.01	0.00	0.01
	ମୋଟ	414.38	41.42	455.80	41.34	414.46
38	ଜିଲ୍ଲା ଗ୍ରାମ୍ୟ ଉନ୍ନୟନ ସଂସ୍ଥା, ରାୟଗଡ଼ା	2.00	0.00	2.00	0.00	2.00
39	ଗୋଷ୍ଠୀ ଉନ୍ନୟନ ଅଧିକାରୀ, ରାୟଗଡ଼ା	0.54	0.53	1.07	0.53	0.54
40	ଗୋଷ୍ଠୀ ଉନ୍ନୟନ ଅଧିକାରୀ , କୋଲନରା ରାୟଗଡ଼ା	1.77	0.44	2.21	0.11	2.10
41	ସମନ୍ୱିତ ଆଦିବାସୀ ବିକାଶ ସଂସ୍ଥା, ରାୟଗଡ଼ା	0.15	0.23	0.38	0.04	0.35
42	ଜିଲ୍ଲା ଶିକ୍ଷା ଅଧିକାରୀ, ରାୟଗଡ଼ା	16.73	1.61	18.34	2.06	16.28
43	ଜିଲ୍ଲା ପରିଯୋଜନା ସମନ୍ୱୟକାରୀ , ରାୟଗଡ଼ା	36.77	19.85	56.61	11.46	45.16
	ମୋଟ	57.96	22.66	80.62	14.19	66.43
44	ଜିଲ୍ଲା ଗ୍ରାମ୍ୟ ଉନ୍ନୟନ ସଂସ୍ଥା, ନବରଙ୍ଗପୁର	0.02	0.02	0.04	0.01	0.03

45	ଗୋଷ୍ଠା ଉନ୍ନୟନ ଅଧିକାରୀ, ନବରଙ୍ଗପୁର	3.43	2.33	5.76	1.68	4.08
46	ଗୋଷ୍ଠା ଉନ୍ନୟନ ଅଧିକାରୀ , ପାପଡ଼ହାଣ୍ଡା ନବରଙ୍ଗପୁର	0.75	0.65	1.40	0.30	1.10
47	ସମନ୍ୱିତ ଆଦିବାସୀ ବିକାଶ ସଂସ୍ଥା, ନବରଙ୍ଗପୁର	0.82	0.20	1.02	0.10	0.92
48	ନିର୍ବାହୀ ଅଧିକାରୀ, ନବରଙ୍ଗପୁର	0.48	0.11	0.59	0.03	0.56
49	ଜିଲ୍ଲା ପରିଯୋଜନା ସମନ୍ୱୟକାରୀ, ନବରଙ୍ଗପୁର	43.92	60.27	104.19	51.53	52.66
	ମୋଟ	49.43	63.57	113.00	53.65	59.35
50	ଜିଲ୍ଲା ଗ୍ରାମ୍ୟ ଉନ୍ନୟନ ସଂସ୍ଥା, ଫୁଲବାଣୀ	100.50	48.45	148.95	14.70	134.25
51	ଗୋଷ୍ଠା ଉନ୍ନୟନ ଅଧିକାରୀ, ଫୁଲବାଣୀ	0.83	0.05	0.88	0.21	0.67
52	ଗୋଷ୍ଠା ଉନ୍ନୟନ ଅଧିକାରୀ, ଖଜୁରାପଡ଼ା ଫୁଲବାଣୀ	0.65	0.27	0.91	0.00	0.91
53	ସମନ୍ୱିତ ଆଦିବାସୀ ବିକାଶ ସଂସ୍ଥା, ଫୁଲବାଣୀ	2.31	0.04	2.35	0.08	2.27
54	ଜିଲ୍ଲା ପରିଯୋଜନା ସମନ୍ୱୟକାରୀ, ଫୁଲବାଣୀ	35.60	38.58	74.18	3.20	70.97
	ମୋଟ	139.89	87.38	227.27	18.20	209.07
	ସର୍ବମୋଟ	1,162.21	598.59	1,760.80	468.86	1,291.93

ଉତ୍ସ: ରାଜ୍ୟ ସରକାରଙ୍କର ବିଭିନ୍ନ ଡିଡିଓଙ୍କ ଠାରୁ ଆସିଥିବା ସୂଚନାକୁ ସଂକଳନ କରି

ପରିଶିଷ୍ଟ – 3.11
(ଦ୍ରଷ୍ଟବ୍ୟ ଅନୁଚ୍ଛେଦ 3.10)

31 ମାର୍ଚ୍ଚ 2017 ସୁଦ୍ଧା ରୋକଡ଼ ବହି ଓ ବ୍ୟାଙ୍କ ପାସ୍ ବହି ମଧ୍ୟରେ ଥିବା ଅସାମଞ୍ଜସ୍ୟତାକୁ ଦର୍ଶାଇଥିବା ବିଶଦ ବିବରଣ
(କୋଟି ଟଙ୍କାରେ)

କ୍ର. ସଂ.	ଡିଡ଼ିଓଙ୍କ ନାମ	ବ୍ୟାଙ୍କ୍ ପାସ୍ ବହି ଅନୁସାରେ ବଳକା	କ୍ୟାସ୍ ବହି ଅନୁସାରେ ବଳକା	ପାର୍ଥକ୍ୟ
1	ଗୋଷ୍ଠୀ ଉନ୍ନୟନ ଅଧିକାରୀ , ଫୁଲବାଣୀ	20.48	19.41	1.07
2	ଗୋଷ୍ଠୀ ଉନ୍ନୟନ ଅଧିକାରୀ , ଖଜୁରାପଡ଼ା	16.15	14.52	1.63
3	ଗୋଷ୍ଠୀ ଉନ୍ନୟନ ଅଧିକାରୀ , ଘଟଗାଁ	13.64	11.28	2.36
4	ଗୋଷ୍ଠୀ ଉନ୍ନୟନ ଅଧିକାରୀ , ନବରଙ୍ଗପୁର	8.50	6.64	1.86
5	ସମନ୍ୱିତ ଆଦିବାସୀ ବିକାଶ ସଂସ୍ଥା, ସୁନ୍ଦରଗଡ଼	8.42	7.47	0.95
6	ସମନ୍ୱିତ ଆଦିବାସୀ ବିକାଶ ସଂସ୍ଥା, ନୀଳଗିରି	8.82	7.31	1.51
7	ସମନ୍ୱିତ ଆଦିବାସୀ ବିକାଶ ସଂସ୍ଥା, ଫୁଲବାଣୀ	36.09	28.90	7.19
8	ସମନ୍ୱିତ ଆଦିବାସୀ ବିକାଶ ସଂସ୍ଥା, ନବରଙ୍ଗପୁର	61.23	58.89	2.34
9	ଜିଲ୍ଲା ପରିଚାଳନା ସମନ୍ୱୟକାରୀ, କନ୍ଧମାଳା	13.08	3.16	9.92
10	ନିର୍ବାହୀ ଅଧିକାରୀ, ନବରଙ୍ଗପୁର ନଗରପାଳିକା	11.23	9.56	1.67
11	ନିର୍ବାହୀ ଅଧିକାରୀ, ବାରିପଦା ନଗରପାଳିକା	17.96	12.01	5.95
ମୋଟ		215.60	179.15	36.45

ଉତ୍ସ: ରାଜ୍ୟ ସରକାରଙ୍କର ବିଭିନ୍ନ ଡିଡ଼ିଓଙ୍କ ଠାରୁ ଆସିଥିବା ସୂଚନାକୁ ସଂକଳନ କରି

ପରିଶିଷ୍ଟ- 4.1

ବିବରଣରେ ବ୍ୟବହୃତ ହୋଇଥିବା ପଦର ତାଲିକା (ଏବଂ ସେମାନଙ୍କ ଗଣନାର ଆଧାର) ଏବଂ ସମାଲୋଚନାତ୍ମକ ମନ୍ତବ୍ୟ

ପଦ	ଗଣନାର ଆଧାର
ବିନିଯୋଗ ହିସାବ	ବିଧାନ ସଭା ଦ୍ୱାରା ଅନୁମୋଦିତ ହୋଇଥିବା ନିର୍ଦ୍ଦେଶିତ ଓ ଅନୁମୋଦିତ ଅନୁଦାନର ବଜେଟୀୟ ଅନୁଦାନ ବଜେଟୀୟ ଖର୍ଚ୍ଚ ହୋଇଥିବା ବ୍ୟବସ୍ଥା କିମ୍ବା ପ୍ରତ୍ୟେକ ଅନୁଦାନ କିମ୍ବା ବିନିଯୋଗର ବଳକାର ସମୁଦାୟ ନିଧି (ମୂଳ ଓ ଅତିରିକ୍ତ) କୁ ବିନିଯୋଗ ଲେଖା ଦର୍ଶାଇଥାଏ । ଅନୁଦାନଠାରୁ ଯେକୌଣସି ଅଧିକ ଖର୍ଚ୍ଚକୁ ବିଧାନମଣ୍ଡଳ ନିୟମିତ କରିବା ଆବଶ୍ୟକ ।
ସମ୍ଭାଷିତ ସଂସ୍ଥା	ସମ୍ଭାଷିତ ସଂସ୍ଥା ସାଧାରଣତଃ ରେଜିଷ୍ଟରକୁ ସୋସାଇଟି କିମ୍ବା ବୈଧାନିକ ନିଗମ ଗୁଡ଼ିକ ସ୍ଥାପନ କରାଯାଇଥାଏ । ଯେତେବେଳେ ଏହା ଅନୁଭବ କରାଯାଏ ଯେ କିଛି କ୍ରିୟାକଳାପ ସରକାର ରାଜ୍ୟରେ ନିର୍ବାହ କରିବାର ଆବଶ୍ୟକତା ରହିଛି । ସରକାରୀ କଳର ବିନା ହସ୍ତକ୍ଷେପରେ ସାଧାନ ଓ ନମନୀୟ ଭାବରେ ଏମାନେ କାର୍ଯ୍ୟ କରିପାରିବେ ।
ରାଜ୍ୟ ଦ୍ୱାରା ପ୍ରଦତ୍ତ ହାରାହାରି ସୁଧ ରାଶି	$\text{ସୁଧ ପଇଠ} / [(\text{ପୂର୍ବ ବର୍ଷର ବିଭାୟ ଦେୟତା} + \text{ଚଳିତ ବର୍ଷର ବିଭାୟ ଦେୟତା}) / 2] * 100$.
ଚାଲୁ ରାଜସ୍ୱରୁ ଅବଶେଷ (ବିସିଆର୍)	ରାଜସ୍ୱ ଐସ୍ ବିୟୁକ୍ତ ମୁଖ୍ୟ ଶାସି 2048 – ଅଧିନରେ ଲିଖିତ ବ୍ୟୟକୁ ଛାଡ଼ି ସମସ୍ତ ଯୋଜନା ଓ ଅଣଯୋଜନା ରାଜସ୍ୱ ବ୍ୟୟ ରଣ ପରିହାର ହ୍ରାସ ନିମନ୍ତେ ବିନିଯୋଗ ।
ନିୟମକର ପୁରତା	ନିୟମକର ବୃଦ୍ଧି ହାର/ ଜିଏସ୍‌ଟିଏ ବୃଦ୍ଧି ହାର
ନିୟମକ (ଏକ) ସହିତ ଅନ୍ୟ ଏକ ନିୟମକ (ଡ୍ୱାଇ) ସହ ପୁରତା	ନିୟମକ (X) ର ବୃଦ୍ଧି ହାର / ନିୟମକ (Y) ର ବୃଦ୍ଧି ହାର
ପ୍ରତିଶୁଦ୍ଧିବଦ୍ଧ ବ୍ୟୟ	ସୁଧ ପୈଠ, ବେତନ ଓ ମଜୁରୀ ନିମନ୍ତେ ବ୍ୟୟ, ପେନସନ୍ ଓ ସର୍ବସିଡି ଇତ୍ୟାଦି ରାଜସ୍ୱ ହିସାବରୁ ରାଜ୍ୟ ସରକାରଙ୍କ ପ୍ରତିଶୁଦ୍ଧିବଦ୍ଧ ବ୍ୟୟ ଅନ୍ତର୍ଗତ ।
ରାଜ୍ୟର ଏକକୀକୃତ ପାଣ୍ଠି	ଓମିଧାନର ଧାରା 1266 (1) ବ୍ୟବସ୍ଥା ଅନୁଯାୟୀ ସମସ୍ତ ରାଜସ୍ୱ ପ୍ରାପ୍ତି କର ଓ ରଣ ସଂଚିତ ନିଧି ମଧ୍ୟରେ ସଂକଳିତ ହୁଏ । ଏହା ମଧ୍ୟରୁ ଦୁଇ ପ୍ରକାର ଖର୍ଚ୍ଚ ହୁଏ ଯଥା- ନିର୍ଦ୍ଦେଶିତ ଏବଂ ଅନୁମୋଦିତ । ଏହି ବ୍ୟୟ ରାଜସ୍ୱ ସଂପର୍କିତ କିମ୍ବା ପୁଞ୍ଜି ସମ୍ପର୍କିତ ହୋଇପାରେ ।
ଆକସ୍ମିକ ପାଣ୍ଠି	ଇଧାନ ସଭା ନିୟମ ଅନୁଯାୟୀ ଅଗ୍ରାମ ସରୁପ ଏକ ଆକସ୍ମିକ ପାଣ୍ଠି କରାଯାଇଛି ଯେଉଁଠି ସମୟ କ୍ରମେ ନିୟମ ଅନୁଯାୟୀ ନିର୍ଦ୍ଧାରିତ ଧନ ରାଶି ରଖାଯାଏ ଏବଂ ଏହି ପାଣ୍ଠି ସମ୍ବିଧାନର 115 ଓ 116 ଧାରା ଅନୁସାରେ ରାଜ୍ୟପାଳଙ୍କ ପାଖରେ ରଖାଯାଏ ଯାହାକୁ ଅନୁଷ୍ଠାନିକ ଖର୍ଚ୍ଚ ନିମନ୍ତେ ଅଗ୍ରାମ ରୂପରେ ଏହି ପାଣ୍ଠିରୁ ବ୍ୟବହାର କରାଯାଏ ଯାହା ବିଧାନ ସଭା ଦ୍ୱାରା ପରେ ପ୍ରାଧିକରଣ ହୋଇଥାଏ ।
ଅନିୟତ ଦେୟତା	କୋର୍ଟ କେସ୍ ଭଳି କୌଣସି ଭବିଷ୍ୟତ ବ୍ୟୟ ନିମନ୍ତେ ଅନିୟତ ଦେୟତା ଉପୁଜିଥାଏ ।
ରଣ ସ୍ଥିରାକରଣ	ସ୍ଥିରତା ପାଇଁ ଗୋଟିଏ ଅତ୍ୟନ୍ତ ଦରକାରୀ ସର୍ତ୍ତ ହେଉଛି, ଯଦି ଅର୍ଥନୈତିକ ଅଭିବୃଦ୍ଧି ହାର ସୁଧ ହାର କିମ୍ବା ସରକାରୀ ରଣ ରାଶିକୁ ଟପିଯାଏ, ତା'ହେଲେ ରଣ-ଜିଡିପି ଅନୁପାତ ସ୍ଥିର ହୋଇପାରେ ସର୍ତ୍ତ ଏହି କି ଯେ ପ୍ରାଥମିକ ଅବଶେଷ ରାଶି ଶୂନ୍ୟ ହୋଇଥାଏ କିମ୍ବା ସକାରାତ୍ମକ କିମ୍ବା ଅଧିକ ରଖାଯାଇଥାଏ । ବିସ୍ତାରିତ ହାର (ଜିଏସ୍‌ଟିଏ ଅଭିବୃଦ୍ଧି ହାର-ସୁଧ ହାର) ଏବଂ ବିସ୍ତାରିତ ପରିମାଣ (ରଣ ବିସ୍ତାରିତ ହାର), ରଣ ପୋଷଣାୟତାର ସର୍ତ୍ତ ସୂଚନା ଦିଏ କି ଯଦି ବିସ୍ତାରିତ ପରିମାଣ ପ୍ରାଥମିକ ନିଅଣ୍ଟ ସହିତ ଶୂନ୍ୟ ହୁଏ, ରଣ-ଜିଏସ୍‌ଟିଏ ଅନୁପାତ ସ୍ଥିର ହେବ କିମ୍ବା ପରିଶେଷରେ ରଣ ରାଶି ସ୍ଥିର ରହିବ । ଅନ୍ୟ ପକ୍ଷରେ ଯଦି ପ୍ରାଥମିକ ନିଅଣ୍ଟ ରାଶି ସହିତ ବିସ୍ତାରିତ ପରିମାଣ ରଖାଯାଇ ହୁଏ, ରଣ-ଜିଏସ୍‌ଟିଏ ଅନୁପାତ ବୃଦ୍ଧି ଏବଂ ଯଦି ଏହା ଯୁକ୍ତାତ୍ମକ ହୁଏ ତା'ହେଲେ ରଣ-ଜିଏସ୍‌ଟିଏ ଅନୁପାତ ପରିଶେଷରେ କମିଯିବ ।

ରଣ ପୋଷଣାୟତା	ଗୋଟିଏ ନିର୍ଦ୍ଦିଷ୍ଟ ସମୟ ସାମା ମଧ୍ୟରେ ରଣ, ସାମଗ୍ରୀକ ଘରୋଇ ଉତ୍ପାଦନ (ଜିଡିପି)ର ଏକ ସ୍ଥିର ଅନୁପାତ ପୋଷଣା କରିବାକୁ ରଣ ପୋଷଣାୟତା କୁହାଯାଏ । ସରଳ ଭାବରେ ବୁଝିବାକୁ ଗଲେ ପ୍ରାଥମିକ ଅବଶେଷ ରାଶି-ସକାରାତ୍ମକ କିମ୍ବା ଶୂନ୍ୟ ହୋଇ ଯଦି ଆୟର ଅଭିବୃଦ୍ଧି ହାର, ସୁଧ ହାର କିମ୍ବା ସରକାରୀ ରଣ ଠାରୁ ଅଧିକ ହୁଏ, ତେବେ ସରକାରୀ ରଣକୁ ପୋଷଣାୟ କୁହାଯାଇଥାଏ । ବିସ୍ତାରିତ ହାର (ଜିଏସ୍‌ଡିପି ଅଭିବୃଦ୍ଧି ହାର-ସୁଧ ହାର) ଏବଂ ବିସ୍ତାରିତ ପରିମାଣ (ବିସ୍ତାରିତ ରଣ ହାର) ବିଚାରକୁ ନିଆଗଲେ ରଣ ପୋଷଣାୟତାର ସର୍ତ୍ତ ସୂଚାଇ ଦିଏ ଯେ ଯଦି ପ୍ରାଥମିକ ନିଅଣ୍ଟ ସହିତ ବିସ୍ତାରିତ ପରିମାଣ ଶୂନ୍ୟ ହୁଏ, ରଣ-ଜିଡିପି ଅନୁପାତ ସ୍ଥିର କିମ୍ବା ପୋଷଣାୟ ହୋଇଥାଏ । ଅନ୍ୟ ପକ୍ଷରେ ଯଦି ପ୍ରାଥମିକ ନିଅଣ୍ଟ ବିସ୍ତାରିତ ପରିମାଣ ହୁଏ ତା'ହେଲେ ରଣ-ଜିଡିପି ଅନୁପାତ ବଢ଼ିଯିବ ଏବଂ ଯଦି ପ୍ରାଥମିକ ନିଅଣ୍ଟ ବିସ୍ତାରିତ ପରିମାଣ ହୁଏ ତାହା କମିଯିବ ।
ଉନ୍ନତ୍ସନମୂଳକ ବ୍ୟୟ	ସାମାଜିକ ସେବା + ଅର୍ଥନୈତିକ ସେବା
ମଧ୍ୟସ୍ଥ ହସ୍ତଗତ ଦସ୍ତାବିଜ୍ ହିସାବ	ସରକାର ପବ୍ଲିକ୍ ସେକ୍ଟର ଶ୍ରବଣକୈଳି ସହରାଞ୍ଚଳ ସାୟତ ଶାସନ ଅନୁଷ୍ଠାନ ସମବାୟ ସଂସ୍ଥା ଏବଂ ରାଜ୍ୟ ସରକାରଙ୍କ ପରିଚାଳିତ କମ୍ପାନୀମାନଙ୍କୁ ଗ୍ୟାରେଣ୍ଟିର ହିସାବରେ ରଣ ମଞ୍ଜୁର କରିଥାନ୍ତି । ସେମାନେ ରଣ ପଇଠ କରିବାରେ ଖୁଲାସ ନ କରିବା ଭଳି ପ୍ରତିକାରାତ୍ମକ ବ୍ୟବସ୍ଥା ସରୁପ ଅର୍ଥ ବିଭାଗ ତାଙ୍କ ଚିଠି ନମ୍ବର 11311/ ଏଫ୍ ଡିନାଙ୍କ 19 ମାର୍ଚ୍ଚ 2004 ଅନୁସାରେ ସମସ୍ତ ରଣ ଗ୍ରହଣ କରୁଥିବା ଅନୁଷ୍ଠାନମାନଙ୍କୁ ଗୋଟିଏ ମଧ୍ୟସ୍ଥ ହସ୍ତଗତ ଦସ୍ତାବିଜ୍ ଆକାଉଣ୍ଟ କୌଣସି ଜାତୀୟକୃତ ବ୍ୟାଙ୍କରେ ଖୋଲିବା ପାଇଁ ନିର୍ଦ୍ଦେଶ ଦେଇଛନ୍ତି । ଏହି ଆକାଉଣ୍ଟ ପ୍ରଥମେ ରଣ ସୁଧା ଯିବ, ବଳକା ପରିମାଣର ବେତନ ଇତ୍ୟାଦି ଖର୍ଚ୍ଚ ହେବ ।
ବିଭାୟ ନିଅଣ୍ଟ	ରାଜସ୍ୱ ବ୍ୟୟ + ପୁଞ୍ଜି ବ୍ୟୟ + ନିର୍ ରଣ ଓ ଅଗ୍ରାମ - ରାଜସ୍ୱ ଆୟ - ବିବିଧ ପୁଞ୍ଜିଗତ ଆୟ
ଗ୍ୟାରେଣ୍ଟି ମୋଚନ ପାଣ୍ଟି	ସରକାର କିଛି ରଣଗ୍ରହଣକାରୀ ଗ୍ୟାରେଣ୍ଟିର ହୋଇଥାନ୍ତି । ଯଦି ସେମାନେ ରଣ ପରିଶୋଧରେ ଖୁଲାସ କରନ୍ତି ତେବେ ସରକାରଙ୍କୁ ଗ୍ୟାରେଣ୍ଟିର ହିସାବରେ ଗ୍ୟାରେଣ୍ଟି ପରିମାଣ ରଣ ପଇଠ କରିବାକୁ ହୁଏ । ଏଥି ନିମନ୍ତେ ରାଜ୍ୟ ସରକାର 2002-2003 ରୁ ଏକ ଗ୍ୟାରେଣ୍ଟି ମୋଚନ ପାଣ୍ଟି ପ୍ରଚଳନ କରିଛନ୍ତି ।
ଆଭ୍ୟନ୍ତରୀଣ ରଣ	ସାଧାରଣ ଜନସାଧାରଣଙ୍କଠାରୁ ଉଠାଯାଇଥିବା ରଣ ଆଭ୍ୟନ୍ତରୀଣ ରଣକୁ ବୁଝାଏ ।
ବକେୟା ରଣର ପ୍ରତିଶତ ହିସାବରେ ପ୍ରାପ୍ତ ସୁଧ	ପ୍ରାପ୍ତ ସୁଧ ରାଶି/ [(ରଣ ଓ ଅଗ୍ରାମର ପ୍ରାରମ୍ଭିକ ଅବଶେଷ + ଅନ୍ତମ ଅବଶେଷ)/2]*100.
ବିସ୍ତାରିତ ସୁଧ	ରାଜକୋଷାୟ ନିଅଣ୍ଟ-ସୁଧ ପଇଠ
ପ୍ରାଥମିକ ରାଜସ୍ୱ ବ୍ୟୟ	ସୁଧ ଦେୟତାକୁ ଛାଡ଼ି ରାଜସ୍ୱ ବ୍ୟୟ ପ୍ରାଥମିକ ରାଜସ୍ୱ ବ୍ୟୟକୁ ବୁଝାଏ ।
ପବ୍ଲିକ୍ ଆକାଉଣ୍ଟ୍ କମିଟି	ବିଧାନ ସଭା ଦ୍ୱାରା ଗଠିତ ଏକ କମିଟି ଯାହା ବିଧାନ ସଭାରେ ଉପସ୍ଥାପିତ ନିୟନ୍ତ୍ରକ ତଥା ମହାସମାକ୍ଷକଙ୍କ ରାଜ୍ୟର ବାର୍ଷିକ ହିସାବ ବିନିଯୋଗ କିମ୍ବା ହିସାବ ସମ୍ପର୍କିତ ସମସ୍ତ ବିବରଣୀକୁ ପରୀକ୍ଷା କରେ ।
ବୁଦ୍ଧି ହାର (ଆରଓଜି)	[(ଚଳିତ ବର୍ଷ ରାଶି ପରିମାଣ/ ପୂର୍ବ ବର୍ଷ ରାଶି ପରିମାଣ)-1]*100
ପୁନଃବିନିଯୋଗ	ବିନିଯୋଗ ହିସାବରେ କୌଣସି ଗୋଟିଏ ବିନିଯୋଗରୁ ଅନ୍ୟ ବିନିଯୋଗକୁ ଅର୍ଥ ସ୍ଥାନାନ୍ତରଣ
ରାଜସ୍ୱ ନିଅଣ୍ଟ	ରାଜସ୍ୱ ଆୟ-ରାଜସ୍ୱ ବ୍ୟୟ
ନିକ୍ଷେପ ନିଧି	ସରକାର ତାଙ୍କ ରଣ ପରିଶୋଧ ନିମନ୍ତେ ଅନୁରୂପ ନିଧି ବ୍ୟବସ୍ଥା କରିଥାନ୍ତି ।
ଅଣ ରଣ ପ୍ରାପ୍ତିର ପର୍ଯ୍ୟାପ୍ତତା	ରାଜ୍ୟ ବର୍ଦ୍ଧିତ ସୁଧର ଦେୟ ଏବଂ ବର୍ଦ୍ଧିତ ପ୍ରାଥମିକ ଖର୍ଚ୍ଚ ତୁଲାଇବା ପାଇଁ ଅଣ ରଣ ପ୍ରାପ୍ତି ବୁଝିବ ପର୍ଯ୍ୟାପ୍ତତା ରଣ ସ୍ଥିରତା ଏବଂ ତାହାର ପୋଷଣାୟତାର ଅନ୍ୟ ଏକ ସୂଚକ ଅଟେ । ବର୍ଦ୍ଧିତ ଅଣ ରଣ ପ୍ରାପ୍ତି ଯଦି ବର୍ଦ୍ଧିତ ସୁଧର ବୋଝ ଏବଂ ବର୍ଦ୍ଧିତ ଖର୍ଚ୍ଚକୁ ତୁଲାଇ ପାରନ୍ତା, ତା'ହେଲେ ତାହା ରଣ ପୋଷଣାୟତା ପାଇଁ ଦୃଷ୍ଟାନ୍ତମୂଳକ ଭାବରେ ଉପଯୋଗୀ ହୋଇପାରନ୍ତା ।

<p>ଅନୁପୁରକ ଅନୁଦାନ</p>	<p>ସମ୍ପିଧାନର 114 ଧାରା ଅନ୍ତର୍ଗତ ରାଜ୍ୟ ସରକାର କୌଣସି ଆର୍ଥିକ ବର୍ଷରେ ବିଭିନ୍ନ ବିଭାଗମାନଙ୍କୁ ବଜେଟରେ ଅର୍ଥ ବ୍ୟବସ୍ଥା କରିଥାନ୍ତି । ଯଦି ଏହି ବ୍ୟବସ୍ଥା ପର୍ଯ୍ୟାପ୍ତ ନ ହୁଏ କିମ୍ବା କୌଣସି ନୂତନ ସେବା ବର୍ଷ ମଧ୍ୟରେ ଗ୍ରହଣ କରିବାକୁ ହୁଏ ତେବେ ସେହି ବିଭାଗ ନିମନ୍ତେ ସରକାର ଅନୁପୁରକ ଅନୁଦାନ ବ୍ୟବସ୍ଥା କରିଥାନ୍ତି ଯାହା ସମ୍ପିଧାନର ଧାରା 115 (1) ଅନ୍ତର୍ଗତ ।</p>
<p>ଖର୍ଚ୍ଚ ହୋଇନଥିବା ପାଣ୍ଠି ସମର୍ପଣ</p>	<p>ଆର୍ଥିକ ବର୍ଷ ଶେଷ ହେବା ପୂର୍ବରୁ ରାଜ୍ୟ ସରକାରଙ୍କ ବିଭିନ୍ନ ବିଭାଗ ଖର୍ଚ୍ଚ ହୋଇନଥିବା ପାଣ୍ଠି ଅର୍ଥ ବିଭାଗକୁ ସମର୍ପଣ କରିବା ଉଚିତ୍ ଯାହାଫଳରେ ସେହି ପାଣ୍ଠି ଆବଶ୍ୟକୀୟ କ୍ଷେତ୍ରରେ ବିନିଯୋଗ ହୋଇପାରିବ । ଅର୍ଥ ବିଭାଗ ଏହି ସମର୍ପଣକୁ ଆର୍ଥିକ ବର୍ଷର ଶେଷ ପୂର୍ବରୁ ପରୀକ୍ଷା ଅଧିକାରୀ/ଲେଖା ଅଧିକାରୀଙ୍କୁ ଜଣାଇଥାନ୍ତି ।</p>
<p>ରାଜ୍ୟ କାର୍ଯ୍ୟକାରୀ ଯୋଜନା</p>	<p>ସର୍ବଶିକ୍ଷା ଅଭିଯାନ, ଜାତୀୟ ଗ୍ରାମୀଣ ସାସ୍ତ୍ରୀ ମିଶନ ଇତ୍ୟାଦି କାର୍ଯ୍ୟକ୍ରମ କାର୍ଯ୍ୟକାରୀ କରିବା ନିମନ୍ତେ କିଛି ସରକାରୀ ଓ ବେସରକାରୀ ଅନୁଷ୍ଠାନମାନେ ସିଧାସଳଖ ବାରତ ସରକାରଙ୍କ ଠାରୁ ପାଣ୍ଠି ଗ୍ରହଣ କରିଥାନ୍ତି । ଏଥିନିମନ୍ତେ ସେମାନେ ରାଜ୍ୟସରକାରଙ୍କ ଦ୍ଵାରା ପ୍ରାଧୀକୃତ ଅଟନ୍ତି ।</p>
<p>ଅନିଶ୍ଚିତ ଏବଂ ଅନ୍ୟାନ୍ୟ ହିସାବ</p>	<p>ସରକାରଙ୍କ ଆୟ କିମ୍ବା ବ୍ୟୟ ଯାହା ନିର୍ଦ୍ଦିଷ୍ଟ ହିସାବକୁ କୌଣସି କାରଣରୁ ରୁଗ୍ଣ ନିଆ ନଯାଇ ପାରିଲେ ତାହା ସେକ୍ଟର “ଏଲ୍”ର ମୂଖ୍ୟ ଶୀର୍ଷକ 8658-ଅନିଶ୍ଚିତ ହିସାବରେ ସାମୟିକ ଭାବେ ଅନ୍ତର୍ଗତ କରାଯାଏ । ଅନିଶ୍ଚିତ ଏବଂ ବିବିଧ (ମୂଖ୍ୟ ବା ଗୌଣ ଶୀର୍ଷକ ତାଲିକାର ମୂଖ୍ୟ ଶୀର୍ଷକର ନିମ୍ନରେ ଥିବା ପାଦ ଟୀକ୍ଷଣା ଦ୍ରଷ୍ଟବ୍ୟ)ରେ ଅନ୍ତର୍ଗତ କରାଯାଏ । ଯେଉଁ ସେବା ବ୍ୟୟର ସଂପୂର୍ଣ୍ଣ ବିବରଣୀ ନ ଥାଏ, ତାହାକୁ ଅନିଶ୍ଚିତ ହିସାବ ଶୀର୍ଷକରେ ଅନ୍ତର୍ଗତ କରାଯାଏ ନାହିଁ କିନ୍ତୁ ରାଜସ୍ଵ ମୂଖ୍ୟ ଶୀର୍ଷକରେ ଥିବା “ଅନ୍ୟାନ୍ୟ ଆୟ” ଗୌଣ ଶୀର୍ଷକରେ କମା ହୁଏ ଯାହା ପରବର୍ତ୍ତୀ କାଳରେ ଏହା ସଠିକ୍ ଶୀର୍ଷକକୁ ସ୍ଥାନାନ୍ତରିତ ହୁଏ ।</p>

ସଂକ୍ଷେପଣ	ବିସ୍ତୃତ ଆକାର
ଏସି	ଆବଷ୍ଟାକୁ କଣ୍ଠିଜେନସୀ
ଏଇ	ଏଗ୍ରିଗେଟ୍ ଏକ୍ସପେଣ୍ଡିଚର
ବିଇ	ବଜେଟ୍ ଏଣ୍ଟିମେଟ୍
ବିଓଓ	ବିଲ୍ଡ୍ ଓ୍ଵନ୍ ଏଣ୍ଡ ଅପରେଟ୍
ବିଓଓଏସ୍‌ଟି	ବିଲ୍ଡ୍ ଓ୍ଵନ୍, ଅପରେଟ୍, ସେୟାର ଏଣ୍ଡ ଗ୍ରାନ୍ତୁଫର୍
ବିଓଓଟି	ବିଲ୍ଡ୍ ଓ୍ଵନ୍, ଅପରେଟ୍ ଏଣ୍ଡ ଗ୍ରାନ୍ତୁଫର୍
ବିଓଟି	ବିଲ୍ଡ୍, ଅପରେଟ୍ ଏଣ୍ଡ ଗ୍ରାନ୍ତୁଫର୍
ସିଏଜି	କମ୍ପିଗ୍ରୋଲର୍ ଏଣ୍ଡ ଅଡିଟର ଜେନେରାଲ୍ ଅଫ୍ ଇଣ୍ଡିଆ
ସିଇ	କ୍ୟାପିଟାଲ୍ ଏକ୍ସପେଣ୍ଡିଚର
ସିଏଫ୍‌ଏସ୍	କନସୋଲିଡେଟେଡ୍ ଫଣ୍ଡ ଅଫ୍ ଦି ସ୍ଟେଟ୍
ଡିବିଏଫ୍‌ଓଟି	ଡିଜାଇନ୍, ବିଲ୍ଡ୍ ଫାଇନାନ୍ସ, ଅପରେଟ୍ ଏଣ୍ଡ ଗ୍ରାନ୍ତୁଫର୍
ଡିବିଓଓ	ଡିଜାଇନ୍, ବିଲ୍ଡ୍ ଓ୍ଵନ୍ ଏଣ୍ଡ ଅପରେଟ୍
ଡିବିଓଓଟି	ଡିଜାଇନ୍, ବିଲ୍ଡ୍ ଓ୍ଵନ୍ ଅପରେଟ୍ ଏଣ୍ଡ ଗ୍ରାନ୍ତୁଫର୍
ଡିବିଟି	ଡିଜାଇନ୍, ବିଲ୍ଡ୍ ଏଣ୍ଡ ଗ୍ରାନ୍ତୁଫର୍
ଡିସିସି	ଡିଟେଲଡ୍ କାଉଣ୍ଟରପାଇନଡ୍ କଣ୍ଠିଜେଣ୍ଟ
ଡିଡିଓ	ଡ୍ରଇଙ୍ଗ୍ ଏଣ୍ଡ ଡିସ୍‌ବର୍ସିଙ୍ଗ୍ ଅଫିସର
ଡିଇ	ଡେଭଲପମେଣ୍ଟ୍ ଏକ୍ସପେଣ୍ଡିଚର
ଡିଆରଡିଏ	ଡିଷ୍ଟ୍ରିକ୍ଟ୍ ରୁରାଲ୍ ଡେଭଲପମେଣ୍ଟ୍ ଏଜେନ୍ସୀ
ଏଫ୍‌ସିପି	ଫିକ୍ସାଲ୍ କରେକ୍ଟୁନ୍ ପାଥ୍
ଏଫ୍‌ଏଫ୍‌ସି	ଫର୍ଟିନ୍‌ଥ ଫାଇନାନ୍ସ କମିଶନ
ଏଫ୍‌ଆର୍‌ବି‌ଏମ୍	ଫିକ୍ସାଲ୍ ରେସ୍ଟନସିବିଲିଟି ଏଣ୍ଡ ବଜେଟ୍ ମ୍ୟାନେଜମେଣ୍ଟ୍
ଜିଡିପି	ଗ୍ରସ୍ ଡୋମେଷ୍ଟିକ୍ ପ୍ରଡକ୍ଟ୍
ଜିଆଇଏ	ଗ୍ରାଣ୍ଟ୍‌ସ-ଇନ୍-ଏଡ୍
ଜିଓଆଇ	ଗଭର୍ଣ୍ଣମେଣ୍ଟ୍ ଅଫ୍ ଇଣ୍ଡିଆ
ଜିଏସ୍‌ଡିପି	ଗ୍ରସ୍ ସ୍ଟେଟ୍ ଡୋମେଷ୍ଟିକ୍ ପ୍ରଡକ୍ଟ୍
ଆଇପି/ଆରଆର	ଇଣ୍ଟିଗ୍ରେଟେଡ୍ ପ୍ରୋଗ୍ରାମ୍/ ରେଭେନ୍ୟୁ ରିସାର୍ଚ୍
ଆଇଟିଡିଏ	ଇଣ୍ଟିଗ୍ରେଟେଡ୍ ଗ୍ରାଉଥାଲ୍ ଡେଭଲପମେଣ୍ଟ୍ ଏଜେନ୍ସୀ
ଏମ୍‌ପିଲ୍ୟାଡ୍	ମେମ୍ବର ଅଫ୍ ପାବ୍ଲି ଆମେଣ୍ଟ୍ ଲୋକାଲ୍ ଏରିଆ ଡେଭଲପମେଣ୍ଟ୍
ଏମ୍‌ଟିଏଫ୍‌ପି	ମିଡିୟମ୍ ଟର୍ମ୍ ଫିକ୍ସାଲ୍ ପ୍ଲାନ
ଏନ୍‌ପିଆରଇ	ନନ୍-ପ୍ଲାନ୍ ରେଭେନ୍ୟୁ ଏକ୍ସପେଣ୍ଡିଚର
ଏନ୍‌ଏସ୍‌ଏସ୍‌ଏଫ୍	ନେସନାଲ୍ ସ୍କୁଲ୍ ସେଭିଙ୍ଗ୍‌ସ୍ ଫଣ୍ଡ୍
ଓଏଣ୍‌ଏମ୍	ଅପରେସନ ଏଣ୍ଡ ମେଣ୍ଟେନାନ୍ସ
ଓଡି ଏଣ୍ଡ ଓସିଡିଏ	ଓଡି ଶା ବିଲ୍ଡିଙ୍ଗ୍ ଏଣ୍ଡ ଅଦର କନଷ୍ଟ୍ରକ୍ସନ୍ ଓ୍ଵାର୍କିଙ୍ଗ୍ ଓ୍ଵେଲଫେୟାର ବୋର୍ଡ୍
ଓଡି ଏମ୍	ଓଡି ଶା ବଜେଟ୍ ମାନ୍ୟୁଆଲ୍
ଓଡି ଏଫ୍‌ଆର	ଓଡି ଶା ଜେନେରାଲ୍ ଫାଇନାନ୍ସିଆଲ୍ ରୁଲ୍‌ସ୍
ଓଏନ୍‌ଟିଆର	ଓ୍ଵନ୍ ନନ୍ ଟ୍ୟାକ୍ସ ରେଭେନ୍ୟୁ
ଓଟିସି	ଓଡି ଶା ଗ୍ରୋଜେରୀ କୋଡ୍
ଓଟିଆର	ଓ୍ଵନ୍ ଟ୍ୟାକ୍ସ ରେଭେନ୍ୟୁ
ଓଟିଏସ୍	ଓ୍ଵାନ୍ ଟାଇମ୍ ସେଟଲମେଣ୍ଟ୍
ପିଆଇଏ	ପ୍ରୋଜେକ୍ଟ୍ ଇମ୍ପ୍ଲିମେଣ୍ଟେସନ୍ ଏଜେନ୍ସୀ

ପିପିପି	ପବ୍ଲିକ୍ ପ୍ରାଇଭେଟ୍ ପାର୍ଟନରସିପ୍
ପିଏସ୍‌ସ୍	ପବ୍ଲିକ୍ ସେକ୍ଟର ଅଣ୍ଡରଟେକିଙ୍ଗ୍
କ୍ୟୁଇଏ	କ୍ୱାଟର୍ଲି ଏକ୍ସପେଣ୍ଡିଚର ଆଲୋକେସନ୍
ଆରଇ	ରେଭେନ୍ୟୁ ଏକ୍ସପେଣ୍ଡିଚର
ଆରଆର	ରେଭେନ୍ୟୁ ରିସାର୍ଟ୍
ଏସ୍‌ଏଞ୍ଚଡ୍	ସାଲାରୀଜ୍ ଆଣ୍ଡ ଷ୍ଟେଜେସ୍
ଏସ୍‌ଏଫ୍‌ସି	ଷ୍ଟେଟ୍ ଫାଇନାନ୍ସ କମିଶନ
ଏସ୍‌ଏସ୍‌ଇ	ସୋସିଆଲ୍ ସେକ୍ଟର ଏକ୍ସପେଣ୍ଡିଚର
ଟିଇ	ଟୋଟାଲ୍ ଏକ୍ସପେଣ୍ଡିଚର
ଟିଏଚ୍‌ଏଫ୍‌ସି	ଥାର୍ଟି ନ୍ଥ ଫାଇନାନ୍ସ କମିଶନ
ୟୁସି	ୟୁଟିଲାଇଜେସନ୍ ସାର୍ଟିଫିକେଟ୍

© ଭାରତର
ମହାଲେଖା ନିୟନ୍ତ୍ରକ ଓଥା ମହାସମାପ୍ତକ
www.cag.gov.in

www.agodisha.gov.in